



Schriftliche Anfrage

des Abgeordneten **Florian Streibl FREIE WÄHLER**
vom 05.05.2014

Entwicklung der bayerischen Justizvollzugsanstalten

Ich frage die Staatsregierung:

1. Wie haben sich in den Jahren seit 2000 die einzelnen Justizvollzugsanstalten in Bayern entwickelt, aufgeschlüsselt nach:
 - a) der Anzahl der dort in den einzelnen Jahren Beschäftigten nach Aufgabenbereich, Besoldungsgruppe bzw. Entgeltgruppe sowie dem Soll-Personalstand und dem Ist-Personalstand,
 - b) der Anzahl der dort jeweils untergebrachten Insassen, getrennt nach Geschlecht, Nationalität, Alter und Ursache der Unterbringung in der Justizvollzugsanstalt?
 - c) den staatlichen Aufwendungen für jede einzelne Justizvollzugsanstalt in den genannten Jahren und mögliche Erträge?
2. Plant die Bayerische Staatsregierung in den nächsten Jahren die Schließung einzelner Justizvollzugsanstalten oder die Auflösung von angegliederten Justizvollzugsanstalten?
3. Liegen der Bayerischen Staatsregierung Erkenntnisse vor, welche wirtschaftliche Bedeutung die einzelne Justizvollzugsanstalt für die Städte bzw. Gemeinden hat, in denen diese angesiedelt?
4. Liegen der Bayerischen Staatsregierung Erkenntnisse vor, ob sich die Arbeitsunfähigkeitstage bei Beschäftigten in den bayerischen Justizvollzugsanstalten im Vergleich zum öffentlichen Dienst insgesamt anders entwickelt haben, aufgeschlüsselt nach:
 - a) den einzelnen Jahren seit 2008 und
 - b) den einzelnen Justizvollzugsanstalten?
5. Liegen der Bayerischen Staatsregierung Erkenntnisse vor, in welcher Weise sich der demografische Wandel auf die Beschäftigten und auf die Insassen der Anstalten auswirkt bzw. auswirken wird?

Antwort

des Staatsministeriums der Justiz
vom 30.06.2014

1. **Wie haben sich in den Jahren seit 2000 die einzelnen Justizvollzugsanstalten in Bayern entwickelt, aufgeschlüsselt nach:**

- a) **der Anzahl der dort in den einzelnen Jahren Beschäftigten nach Aufgabenbereich, Besoldungsgruppe bzw. Entgeltgruppe sowie dem Soll-Personalstand und dem Ist-Personalstand?**

Die Entwicklung der Personalausstattung der einzelnen Justizvollzugsanstalten seit 2000 ergibt sich aus den als Anlage 1 beigefügten Personalübersichten zum Stichtag 1. Januar 2000 und 1. Januar 2014. Der Ist-Personalstand entspricht jeweils dem Soll-Personalstand. Die Entwicklung der Stellenanzahl insgesamt gegliedert nach Besoldungs- und Entgeltgruppen sowie nach Berufen ergibt sich aus den Anlagen 2 bis 4.

- b) **der Anzahl der dort jeweils untergebrachten Insassen, getrennt nach Geschlecht, Nationalität, Alter und Ursache der Unterbringung in der Justizvollzugsanstalt?**

Zur Frage der Entwicklung der Gefangenenzahlen insgesamt wird zunächst als Übersicht auf die als Anlage 5 beigefügte Fachserie 10 Reihe 4.1 „Rechtspflege – Strafvollzug – Demografische und kriminologische Merkmale der Strafgefangenen zum Stichtag 31.03.“ des Statistischen Bundesamtes (Stand 2013) Bezug genommen, aus der sich ein Gesamtüberblick über die letzten Jahrzehnte ergibt.

Zur Gefangenenzusammensetzung – insbesondere zur Altersstruktur und Grund der Inhaftierung – wird vom Bayerischen Landesamt für Statistik und Datenverarbeitung jedes Jahr eine umfangreiche „Strafvollzugsstatistik“ erarbeitet und veröffentlicht. Im Hinblick auf den erheblichen Umfang und vor dem Hintergrund, dass es sich um eine Erhebung handelt, die nicht von der Justiz erstellt und veröffentlicht wird, jedoch kostenlos im Internet recherchiert und abgerufen werden kann, wurde nur die aktuelle Veröffentlichung mit Stand 31. März 2013 als Anlage 6 beigefügt.

Die Entwicklung der Zahl inhaftierter Ausländer, betroffener Nationalitäten, jeweils aufgeschlüsselt nach Anstalten und differenziert nach männlichen und weiblichen Gefangenen konnte nur für die Jahre 2007 bis 2014 erhoben werden.

Angaben zu früheren Jahren können nicht mehr aus dem EDV-System abgerufen werden (vgl. Anlage 7)

c) der staatlichen Aufwendungen für jede einzelne Justizvollzugsanstalt in den genannten Jahren und mögliche Erträge?

Die Entwicklung der staatlichen Aufwendungen für die Justizvollzugsanstalten ergeben sich aus Anlage 8. Vor 2009 liegen keine EDV-unterstützten Abfragemöglichkeiten der Ausgaben und Einnahmen vor. Eine Zusammenstellung der Daten wäre nur mit einem erheblichen Verwaltungsaufwand möglich.

2. Plant die Bayerische Staatsregierung in den nächsten Jahren die Schließung einzelner Justizvollzugsanstalten oder die Auflösung von angegliederten Justizvollzugsanstalten?

Nein.

3. Liegen der Bayerischen Staatsregierung Erkenntnisse vor, welche wirtschaftliche Bedeutung die einzelne Justizvollzugsanstalt für die Städte bzw. Gemeinden hat, in denen diese angesiedelt sind?

Konkrete Erkenntnisse über die wirtschaftliche Bedeutung einer Justizvollzugsanstalt für die jeweilige Kommune liegen hier nicht vor.

4. Liegen der Bayerischen Staatsregierung Erkenntnisse vor, ob sich die Arbeitsunfähigkeitstage bei Beschäftigten in den bayerischen Justizvollzugsanstalten im Vergleich zum öffentlichen Dienst insgesamt anders entwickelt haben, aufgeschlüsselt nach:

a) den einzelnen Jahren seit 2008 und

b) den einzelnen Justizvollzugsanstalten?

Hinsichtlich der Anzahl der Krankentage wird auf Anlage 9 verwiesen. Im Vergleich zu der Entwicklung der Krankentage im öffentlichen Dienst insgesamt weist die Entwicklung im Justizvollzug keine Besonderheiten auf.

5. Liegen der Bayerischen Staatsregierung Erkenntnisse vor, in welcher Weise sich der demografische Wandel auf die Beschäftigten und auf die Insassen der Anstalten auswirkt bzw. auswirken wird?

Aussagekräftige Prognosen über die konkreten Auswirkungen des demografischen Wandels auf die Bediensteten bzw. Inhaftierten der bayerischen Justizvollzugsanstalten liegen hier nicht vor.

Gefangenenstand am Stichtag	
574	Männer
0	Frauen
574	Insgesamt

Personalbericht nach dem Stand vom 01. Januar 2000

Höherer Verwaltungsdienst (A)	Stand	Lehrer (H)	Stand	Krankenpflegedienst (O)	Stand
Ltd.Reg.Direktoren A 16 + AZ		Oberstudienräte A 14		Gehobener Dienst	
A 16	1	Studienräte A 13		Amtmänner i.KrPflDienst A 11	
Regierungsdirektoren A 15	1	Rektoren A 14	1	Oberinspektoren A 10	
Oberregierungsräte A 14	1	Hauptlehrer A 13 + AZ		Inspektoren A 9	
Regierungsräte A 13		Oberlehrer A 13	1	Mittlerer Dienst	
Insgesamt	3	Fachlehrer A 10/A 11/A 12		Pflegevorsteher A 9 + AZ	
Gehobener Vollzugs- verwaltungs- dienst ohne Aufstieg § 37 a LbV) (B)	Stand	im Angestelltenverhältnis		Oberpfleger A 9	2
		Insgesamt	2	Abteilungspfleger A 8	1
Oberamtsräte A 13	1	Sozialarbeiter (I)	Stand	Stationspfleger A 7 + AZ	1
Reg.-Amtsräte A 12	2	Oberamtsräte A 13		Krankenpfleger A 7	
Reg.-Amtmänner A 11	2	Sozialamtsräte A 12		im Angestelltenverhältnis mit Ausbildungsvertrag	
Reg.-Oberinspektoren A 10	1	Sozialamtmänner A 11	1	Insgesamt	4
Reg.-Inspektoren A 9		Sozialoberinspektoren A 10	2	Sonstige (P)	Stand
Anwärter	2	Sozialinspektoren A 9			
Insgesamt	8	im Angestelltenverhältnis	1	Erzieherinnen	
Gehobener Verwaltungsdienst (nur Aufstieg § 37 a LbV)	Stand	Insgesamt	4	Zahnarzhelferinnen	
Reg.-Amtmänner A 11		Allgemeiner Vollzugsdienst (J)	Stand	Insgesamt	0
Reg.-Oberinspektoren A 10		Gehobener Dienst			
Reg.-Inspektoren A 9		Amtmänner A 11			
Insgesamt	0	Oberinspektoren A 10	1	Zusammenstellung:	
Mittlerer Verwaltungs- dienst (C)	Stand	Inspektoren A 9		1. Verwaltungsdienst (= Sp. A, B, C, D)	32 (33)
Amtsinspektoren A 9 + AZ	3	Mittlerer Dienst		2. Sonderdienste (= Sp. E, F, G, H, I)	11
A 9	3	Amtsinspektoren A 9 + AZ	9	3. Allgem. Vollzugsdienst (= Sp. J und K)	160,5 (161)
Reg.-Hauptsekretäre A 8	8	Hauptsekretäre A 8	55	4. Gehobener technischer Dienst, mittlerer und einfacher Werkdienst (= Sp. L, M, N)	40,75 (41)
Reg.-Obersekretäre A 7	1	Obersekretäre A 7	53,5 (54)	5. Krankenpflegedienst (= Sp. O)	4
Reg.-Sekretäre A 6		Anwärter	18	zusammen:	248,25 (250)
Anwärter		Insgesamt	156,5 (167)	Sonstige (= Sp. P)	0
Insgesamt	15	Angestellte (K)	Stand		
Angestellte im Verwaltungs- dienst (D)	Stand	im Justizvollzugsdienst			
in VergGr. VC BAT	1	in VergGr. V c BAT	1		
in VergGr. VI b BAT	3	in VergGr. VI b BAT	1		
in VergGr. VII BAT	1 (2)	in VergGr. VII BAT			
in VergGr. VIII BAT	1	in VergGr. VIII BAT	2		
Insgesamt	6 (7)	Insgesamt	4		
Ärzte (E)	Stand	Gehobener technischer Dienst (L)	Stand		
Ltd. Medizinaldirektoren A 16		Techn. Amtmänner A 11			
Medizinaldirektoren A 15		Oberinspektoren A 10	1		
Medizinaloberräte A 14		Inspektoren A 9			
Medizinalräte A 13		im Angestelltenverhältnis	1		
im Angestelltenverhältnis	1	Insgesamt	2		
Insgesamt	1	Mittlerer Werkdienst (M)	Stand		
Geistliche (F)	Stand	Betriebsinspektoren A 9 + AZ	2		
Deikane A 15		A 9	5,75 (6)		
Pfarrer A 13/A 14		Hauptwerkmeister A 8	15		
Geistliche i. Angest.Verh.	1	Oberwerkmeister A 7	6		
sonstige kirchl.Mitarbeiter		Anwärter	3		
a) im Angestelltenverhältnis		im Angestelltenverhältnis	2		
b) aufgrund Gestellungsvertrag	1	Insgesamt	33,75 (34)		
Insgesamt	2	Einfacher Werkdienst/ Arbeiter (N)	Stand		
Psychologen (G)	Stand	Arbeiter			
Ltd.Reg.Direktoren A 16		Betriebshauptwarte A 6			
Regierungsdirektoren A 15	2	A 5			
Oberregierungsräte A 14		Betriebsoberwarte A 4			
Regierungsräte A 13		Arbeiter	5		
im Angestelltenverhältnis					
Insgesamt	2	Insgesamt	6		

Durchschnittsalter d. Beamten d. Laufbahn des allgemeinen Vollzugsdienstes (ohne Anwärter) = 44,31 Jahre.

Stand: 1. Januar 2000

Personalbericht nach dem Stand vom 1. Januar 2000

Höherer Verwaltungsdienst (A)	Stand	Sozialarbeiter (I)	Stand
Ltd. Reg. Direktor A 16 + AZ A 16		Oberamtsräte A 13	
Reg. Direktoren A 15		Sozialamtsräte A 12	
Oberregierungsräte A 14		Sozialamtmänner A 11	
Regierungsräte A 13		Sozialoberinspektoren A 10	
insgesamt		Sozialinspektoren A 9	
		im Angestelltenverhältnis	
Gehobener Verwaltungsdienst (B)	Stand	Allgemeiner Vollzugsdienst Gehobener Dienst (J)	Stand
Oberamtsräte A 13		Amtmänner A 11	
Reg.-Amtsräte A 12		Oberinspektoren A 10	
Reg.-Amtmänner A 11		Inspektoren A 9	
Reg.-Oberinspektoren A 10			
Reg.-Inspektoren A 9		Mittlerer Dienst	
Anwärter		Amtsinspektoren A 9 + AZ	1
insgesamt			
			4
Gehobener Verwaltungsdienst (nur Aufstieg § 37 a LbV)	Stand		
Reg. Amtmänner A 11		Hauptsekretär A 8	3,5 (4)
Reg. Oberinspektoren A 10		Obersekretär A 7	11
Reg. Inspektoren A 9		Anwärter	
insgesamt			19,5 (20)
Mittlerer Verwaltungsdienst (C)	Stand	Angestellte im Justizvollzugsdienst (K)	Stand
Amtsinspektoren A 9 + AZ A 9		in Verg. Gruppe V c BAT	
Reg.-Hauptsekretäre A 8		in Verg. Gruppe VI b BAT	
Reg.-Obersekretäre A 7		in Verg. Gruppe VII BAT	
Reg.-Sekretäre A 6		in Verg. Gruppe VIII BAT	
Anwärter			
insgesamt		insgesamt	
		Gehobener techn. Dienst (L)	
		Techn. Amtmänner A 11	
		Oberinspektoren A 10	
		Inspektoren A 9	
		im Angestelltenverhältnis	
		insgesamt	
		Mittlerer Werkdienst (M)	
		Betriebsinspektoren A 9 + AZ A 9	
		Hauptwerkmeister A 8	
		Oberwerkmeister A 7	
		Anwärter	
		insgesamt	
		Einfacher Werkdienst Arbeiter (N)	
		Betriebshauptwarte A 6	
		Betriebsoberwart A 4	
		Arbeiter	
		insgesamt	
		Krankenpflegedienst (O)	
		Gehobener Dienst	
		Amtmänner i. Krankenpf. A 11	
		Oberinspektoren A 10	
		Inspektoren A 9	
		insgesamt	
		Mittlerer Dienst	
		Pflegevorsteher A 9 + AZ	
		Oberpfleger A 9	
		Abteilungspfleger A 8	
		Stationspfleger A 7 + AZ	
		Krankenpfleger A 7	
		im Angestelltenverhältnis	
		mit Ausbildungsvertrag	
		insgesamt	
		Sonstige (P)	
		Erzieherinnen	
		Zahnarzhelferinnen	
		insgesamt	

Zusammenstellung:

1. Verwaltungsdienst)) (= Sp. A,B,C,D) 0,5 (1)

2. Sonderdienste (= Sp. E,F,G,H,I)

3. Allgem. Vollzugsdienst) (= Sp. J u. K) 19,5 (20)

4. Gehobener technischer Dienst, mittlerer und einfacher Wekdienst (= Sp. L,M,N)

5. Krankenpflegedienst (= Sp. O)

zusammen: 20 (21)

Sonstige (= Sp. P)

Ausfüllhinweise:

1. Abgeordnete Bedienstete sind bei der entsendenden Dienstbehörde aufzuführen.

2. Beurlaubte Bedienstete gem. Art. 80 a - c BayBG, § 50 Abs. 1 BAT und entsprechende Vorschriften sind nicht aufzunehmen. Gleiche gilt für Erziehungsurlaub, Grundwehrdienst, Ersatzdienst.

3. Es sind ganze Stellen und – soweit nach Addition notwendig – Stellenanteile in Bruchteilen anzugeben. Weicht die Kopfzahl von der Stellenanzahl ab, ist die Kopfzahl in Klammern anzugeben.

4. Probebeamte sind wie planmäßige Beamte zu behandeln.

5. Bedienstete im Rahmen von AB-Maßnahmen oder ähnlichen Beschäftigungsverhältnissen sind unter „Sonstige“, Spalte P, aufzuführen.

Justizvollzugsanstalt
Ansbach

Anlage 1

Personalbericht nach dem Stand vom:

01.01.2014

Gefangenenzustand am Stichtag	
75	Männer
0	Frauen
75	Insgesamt

Stellen- anteile				Kopf- zahl				Stellen- anteile				Kopf- zahl			
Fachlaufbahn Justiz								Fachlaufbahn Bildung u. Wissenschaft							
Fachlicher Schwerpunkt								Fachlicher Schwerpunkt							
Vollzugs- u. Verwaltungsdienst								Werkdienst							
Einst.Qual.Ebene 4 (A)								Einst.Qual.Ebene 2 (G)							
Lfd.Reg.Direkt. A16+AZ								Techn. Amtmänner/Amtdamen A 11							
A 18								Techn. Oberinspekt. A 10							
Regierungsdir. A 15								Techn. Inspekt. A9+AZ							
Oberregierungs. A 14								A 9							
Regierungs. A 13								Hauptwerkmeister. A 8							
Beschäftigte								Oberwerkmeister. A 7							
Insgesamt 0,00 0								Insgesamt 0,00 0							
Einst.Qual.Ebene 3 (B)								Einst.Qual.Ebene 1 (H)							
Regierungsdir. A 15								Betriebssekret. A 6							
Oberregierungs. A 14								Betriebsoberw. A 5							
Regierungs. A 13								Insgesamt 0,00 0							
Regierungsamtsr. A 12								Beschäftigte im Werkdienst (vergl. Qual.Ebene 1, 2, 3)							
Reg.-Amtmänner/Amtdamen A 11								Entgeltgruppe 10							
Regierungsoberinspekt. A 10								Entgeltgruppe 8							
Regierungsinspekt. A 9								Entgeltgruppe 7							
Anwärter(innen) 0,00 0								Entgeltgruppe 6							
Insgesamt 0,00 0								Entgeltgruppe 5							
Einst.Qual.Ebene 2 (C)								Einst.Qual.Ebene 2 (J)							
Reg.-Amtmänner/Amtdamen A 11								Arztmänner/Arztinnen i. Krpfl.D. A 11							
Regierungsoberinspekt. A 10								Oberinspekt. i. Krpfl.D. A 10							
Regierungsinspekt. A9+AZ								Pflegevorsteher/Oberinnen A9+AZ							
A 9								Ober-Pfleger/Schwester A 9							
Regierungshauptsekret. A 8								Abteilungs-Pfleger/Schwester A 8							
Regierungsobersekret. A 7								Stations-Pfleger/Schwester A7+AZ							
Regierungssekret. A 6								Kranken-Pfleger/Schwester A 7							
Anwärter(innen) 0,00 0								Beschäftigte mit Ausbildungsvertrag							
Insgesamt 0,00 0								Insgesamt 0,00 0							
Beschäftigte i. Verw.Dienst (D)								Beschäftigte (P)							
(vergl. Qual.Ebene 2,3)								Erzieherinnen							
Entgeltgruppe 10								Medizinisches Hilfspersonal							
Entgeltgruppe 8								Insgesamt 0,00 0							
Entgeltgruppe 6								Insgesamt 0,00 0							
Entgeltgruppe 5								Insgesamt 0,00 0							
Entgeltgruppe 3								Insgesamt 0,00 0							
Insgesamt 0,50 1								Fachlaufbahn Gesundheit							
Fachlicher Schwerpunkt								Fachlicher Schwerpunkt							
allgemeiner Vollzugsdienst								Humanmedizin							
Einst.Qual.Ebene 2 (E)								Einst.Qual.Ebene 4 (K)							
Amtmänner/Amtdamen A 11								Lfd. Med.Direkt. A 10							
Oberinspekt. A 10								Medizinaldirekt. A 15							
Inspekt. A9+AZ								Medizinalober. A 14							
A 9								Medizinär. A 13							
Hauptsekret. A 8								Beschäftigte							
Obersekret. A 7								Insgesamt 0,00 0							
Anwärter(innen) 25,00 25								Fachlaufbahn Bildung und Wissenschaft							
Insgesamt 25,00 25								Einst.Qual.Ebene 3 und 4 (L)							
Beschäftigte allg. Vollz.D. (vergl. Qual.Ebene 2) (F)								Dekane/Dekanninnen i. JVD A 15							
Entgeltgruppe 8								Pfarrer(Innen) im JVD A 14							
Entgeltgruppe 6								A 13							
Entgeltgruppe 5								Pfarrer(Innen) als Beschäftigte							
Entgeltgruppe 4								Sonstige kirchliche Mitarbeiter							
Insgesamt 1,00 1								Beschäftigte auf Grund Gestellungsverträge							
Insgesamt 1,00 1								Insgesamt 0,00 0							
Durchschnittsalter d. Beamten des allgemeinen Vollzugsdienstes (ohne Anwärter) =								39 Jahre							

				Gefangenenzustand am Stichtag	
				131	Männer
				6	Frauen
				137	Insgesamt
Höherer Verwaltungsdienst (A)	Stand:	Sozialarbeiter (I)	Stand:		
Ltd. Reg. Direktoren A 16 + AZ	--	Oberamtsräte A 13	--		
Reg. Direktoren A 15	1	Sozialamtsräte A 12	--		
Oberregierungsräte A 14	--	Sozialamtänner A 11	1		
Regierungsräte A 13	--	Sozialoberinspektoren A 10	--		
Insgesamt: 1		Sozialinspektoren A 9	--		
		im Angest. Verhältnis	0,5		
		Insgesamt: 1,5			
Gehobener Verwaltungsdienst (B)	Stand:	Allgem. Vollzugsdienst (J)	Stand:		
(ohne Aufstiege § 37a LbV)		Gehobener Dienst	--		
Oberamtsräte A 13	--	Amtmänner A 11	--		
Reg. Amtsräte A 12	1	Oberinspektoren A 10	--		
Reg. Amtmänner A 11	--	Inspektoren A 9	--		
Reg. Oberinspekt. A 10	--	Mittlerer Dienst			
Reg. Inspektoren A 9	--	Amtsinspektoren A 9 + AZ	1		
Anwärter	--	A 9	8		
Insgesamt: 1		Hauptsekretäre A 8	9		
		Obersekretäre A 7	17		
		Anwärter	--		
		Insgesamt: 33			
Gehobener Verwaltungsdienst (nur Aufstiege § 37 a LbV)	Stand:	Angestellte (K)	Stand:		
Reg.-Amtmänner A 11	--	im Justizvollzugsdienst	--		
Reg.-Oberinspektoren A 10	--	in Verg. Gruppe V c BAT	1		
Reg.-Inspektoren A 9	--	in Verg. Gruppe VI b BAT	2		
Insgesamt: --		in Verg. Gruppe VII BAT	--		
		in Verg. Gruppe VIII BAT (IX b)	1		
		Insgesamt: 4			
Mittlerer Verwaltungsdienst (C)	Stand:	Gehobener Techn. Dienst (L)	Stand:		
Amtsinspektoren A 9 + AZ	--	Techn. Amtmänner A 11	--		
Reg.-Hauptsekretäre A 8	3	Techn. Oberinspektoren A 10	--		
Reg.-Obersekretäre A 7	--	Techn. Inspektoren A 9	--		
Reg.-Sekretäre A 6	--	im Angestelltenverhältnis	--		
Anwärter	--	Insgesamt	--		
Insgesamt: 3					
		Mittlerer Werkdienst (M)	Stand:		
Angestellte (D)	Stand:	Betriebsinspektoren A 9 + AZ	--		
Verwaltungsdienst		A 9	--		
in Verg. Gruppe V c BAT	--	Hauptwerkmeister A 8	--		
in Verg. Gruppe VI b BAT	1	Oberwerkmeister A 7	--		
in Verg. Gruppe VII BAT	4	Anwärter	--		
in Verg. Gruppe VIII BAT	--	im Angestelltenverhältnis	--		
in Verg. Gruppe		Insgesamt: --			
Insgesamt 5					
Ärzte (E)	Stand:	Einfacher Werkdienst (N)	Stand:		
Ltd. Medizinaldirektoren A 16	--	Arbeiter			
Medizinaldirektoren A 15	--	Betriebshauptwarte A 8	--		
Medizinaloberärzte A 14	--	A 5	--		
Medizinalräte A 13	--	Betriebsoberwarte A 4	--		
im Angest. Verhältnis	--	Arbeiter	1		
Insgesamt: --		Insgesamt: 1			
		Krankenpflegedienst (O)	Stand:		
Gelbstliche (F)	Stand:	Gehobener Dienst			
Dekane A 15	--	Amtmänner i. KrPflDienst A 11	--		
Pfarrer A 13/A 14	--	Oberinspektoren A 10	--		
Geistliche im Angest. Verhältnis	--	Inspektoren A 9	--		
sonstige kirchliche Mitarbeiter	--	Mittlerer Dienst			
a) im Angestellten Verhältnis	--	Pflegevorsteher A 9 + AZ	--		
b) aufgr. Gestell. Vertrages	--	Oberpfleger A 9	--		
Insgesamt	--	Abteilungspfleger A 8	--		
		Stationspfleger A 7 + AZ	--		
Psychologen (G)	Stand:	Krankenpfleger A 7	--		
Ltd. Reg. Direktoren A 16	--	im Angestelltenverhältnis	--		
Reg. Direktoren A 15	--	m. Ausbildungsvertrag	--		
Oberregierungsräte A 14	--	Insgesamt: --			
Regierungsräte A 13	--	Sonstige (P)	Stand:		
im Angest. Verhältnis	--	Erzieherinnen	--		
Insgesamt: --		Zahnärztinnen	--		
		Insgesamt: --			
Lehrer (H)	Stand:				
Oberstudienräte A 14	--				
Studienräte A 13	--				
Rektoren A 14	--				
Hauptlehrer A 13 + AZ	--				
Oberlehrer A 13	--				
Fachlehrer A 10 / A 11 / A 12	--				
im Angest. Verhältnis	--				
Insgesamt: --					

Zusammenstellung:

- Verwaltungsdienst (= Sp. A, B, C, D) 10,0
- Sonderdienste (= Sp. E, F, G, H, I) 1,5
- Allgem. Vollzugsdienst (= Sp. J und K) 37,0
- Gehobener techn. Dienst, mittlerer und einfacher Werkdienst (= Sp. L, M, N) 1,0
- Krankenpflegedienst (= Sp. O) =

Zusammen: 49,5
====

Sonstige (= Sp. P) -

Ausfüllhinweise:

- Abgeordnete Bedienstete sind bei der entsendenden Dienstbehörde aufzuführen
- Beurteilte Bedienstete gem. Art. 80 a, 88 a BayBG, § 50 Abs. 2 BAT, § 54 a MTArb, sind nicht aufzunehmen. Gleiches gilt f. Erziehungsurlaub, Grundwehr u. Ersatzdienst.
- Es sind ganze Stellen und - soweit nach Addition notwendig - Stellenanteile in Bruchteilen anzugeben. Weicht die Kopfzahl von der Stellenzahl ab, ist die Kopfzahl in Klammern anzugeben.
- Probebeamte sind wie planmäßige Beamte zu behandeln
- Bedienstete im Rahmen von AB-Maßnahmen oder ähnlichen Beschäftigungsverhältnissen sind unter „Sonstige“ Spalte (P), aufzuführen

Durchschnittsalter der Beamten der Laufbahn des allgemeinen Vollzugsdienstes (ohne Anwärter) = 42,58 Jahre.

Höherer	(A)	Stand	Sozialarbeiter	(I)	Stand
Verwaltungsdienst			Oberamtsräte	A 11	
Ltd. Reg. Direktoren A 16 + AZ			Sozialamtsräte	A 12	
A 16			Sozialamtmänner	A 11	1
Reg. Direktoren	A 15	1	Sozialoberinspektoren	A 10	
Oberregierungsräte	A 14		Sozialinspektoren	A 9	
Regierungsräte	A 13		im Angestelltenverhältnis		1,5
Insgesamt		1	Insgesamt		2,5
Gehobener	(B)	Stand	Allgemeiner Vollzugsdienst (J)	Stand	
Verwaltungsdienst			Gehobener Dienst		
(ohne Aufstieg § 37 a bV)			Amtmänner	A 11	
Oberamtsräte	A 13		Oberinspektoren	A 10	
Reg.-Amtsräte	A 12	1	Inspektoren	A 9	
Reg.-Amtmänner	A 11				
Reg.-Oberinspektoren	A 10	1	Mittlerer Dienst		
Reg.-Inspektoren	A 9		Amtsinspektoren	A 9 + AZ	4
Anwärter				A 7	11
Insgesamt		3	Hauptsekretäre	A 9	22
			Obersekretäre	A 7	37,5
			Anwärter		9
			Insgesamt		83,5
Gehobener Verwaltungsdienst		Stand	Angestellte	(K)	Stand
(nur Aufstieg § 37 a bV)			im Justizvollzugsdienst		
Reg.-Amtmänner	A 11		in Verg. Gruppe V c	BAT	1
Reg.-Oberinspektoren	A 10		in Verg. Gruppe VI	BAT	2
Reg.-Inspektoren	A 9		in Verg. Gruppe VII	BAT	-
Insgesamt			in Verg. Gruppe VIII	BAT	-
			Insgesamt		3
Mittlerer	(C)	Stand	Gehobener technischer Dienst (L)	Stand	
Verwaltungsdienst			Techn. Amtmänner	A 11	
Amtsinspektoren	A 9 + AZ	3	Oberinspektoren	A 10	
			Inspektoren	A 9	
Reg.-Hauptsekretäre	A 8	1	im Angestelltenverhältnis		
Reg.-Obersekretäre	A 7	2	Insgesamt		
Reg.-Sekretäre	A 5	3			
Anwärter			Mittlerer Werkdienst	(M)	Stand
Insgesamt		9	Betriebsinspektoren	A 9 + AZ	
				A 9	1
			Hauptwerkmeister	A 8	
			Oberwerkmeister	A 7	
			Anwärter		
			im Angestelltenverhältnis		
			Insgesamt		1
Angestellte	(D)	Stand	Einfacher Werkdienst	(N)	Stand
im Verwaltungsdienst			Arbeiter		
in Verg. Gruppe V c	BAT		Betriebshauptwarte	A 6	
in Verg. Gruppe VI b	BAT	1	Betriebschwerwarte	A 5	
in Verg. Gruppe VII	BAT	1	Arbeiter	A 4	
in Verg. Gruppe VIII	BAT	0,5	Insgesamt		1
in Verg. Gruppe	BAT				
Insgesamt		2,5	Krankenpflegedienst	(O)	Stand
			Gehobener Dienst		
			Amtmänner i. Krftl. Dienst	A 11	
			Oberinspektoren	A 10	
			Inspektoren	A 9	
			Mittlerer Dienst		
Ärzte	(E)	Stand	Pflegevorsteher	A 9 + AZ	
Ltd. Medizinaldirektoren	A 16		Oberpfleger	A 9	1
Medizinaldirektoren	A 15		Abteilungspleger	A 9	1
Medizinaloberräte	A 14		Stationspleger	A 7 + AZ	
Medizinalräte	A 13		Krankenpleger	A 7	1
im Angestelltenverhältnis			im Angestelltenverhältnis		1
Insgesamt		1	mit Ausbildungsvertrag		
			Insgesamt		4
Geistliche	(F)	Stand	Lehrer	(H)	Stand
Dekane	A 15		Oberschuldiener	A 14	
Pfarrer	A 13/A 14		Schuldiener	A 13	
Geistliche im			Rektoren	A 14	
Angestelltenverhältnis			Hauptlehrer	A 11 + AZ	
sonstige kirchl. Mitarbeiter			Oberlehrer	A 13	1
a) im Angestelltenverhältnis			Fachlehrer	A 10/A 11/A 12	
b) aufgrund Gestellungsvertrags			im Angestelltenverhältnis		
Insgesamt		-	Insgesamt		-
Psychologen	(G)	Stand	Sonstige	(P)	Stand
Ltd. Reg. Reg. Direktoren	A 16		Erzieherinnen		
Reg. Reg. Direktoren	A 15		Zahnarzthelferinnen		
Oberregierungsräte	A 14				
Regierungsräte	A 13				
im Angestelltenverhältnis		0,75			
Insgesamt		0,75			
Lehrer	(H)	Stand			
Oberschuldiener	A 14				
Schuldiener	A 13				
Rektoren	A 14				
Hauptlehrer	A 11 + AZ				
Oberlehrer	A 13	1			
Fachlehrer	A 10/A 11/A 12				
im Angestelltenverhältnis					
Insgesamt		1			

Zusammenstellung:

1. Verwaltungsdienst
(= Sp. A, B, C, D) ... 15,50 (16)
2. Sonderdienste
(= Sp. E, F, G, H, I) 5,25 (6)
3. Allgem. Vollzugsdienst
(= Sp. J und K) ... 86,50 (87)
4. Gehobener technischer Dienst, mittlerer und einfacher Werkdienst
(= Sp. L, M, N) 2,00 (2)
5. Krankenpflegedienst
(= Sp. O) 4,00 (4)

zusammen: **113,25 (115)**

Sonstige
(= Sp. P)

- Ausfüllhinweise:**
1. Abgeordnete Bedienstete sind bei der entsendenden Dienstbehörde aufzuführen.
 2. Beurlaubte Bedienstete gemäß Art. 80 a - c BayBG, § 50 Abs. 1 BAT und entsprechenden Vorschriften, sind nicht aufzunehmen. Gleiches gilt für Erziehungsurlaub, Grundwehrdienst, Ersatzdienst.
 3. Es sind ganze Stellen und - soweit nach Addition notwendig - Stellenanteile in Bruchteilen anzugeben. Weicht die Kopfzahl von der Stellenzahl ab, ist die Kopfzahl in Klammern anzugeben.
 4. Probebeamte sind wie planmäßige Beamte zu behandeln.
 5. Bedienstete im Rahmen von AB-Maßnahmen oder ähnlichen Beschäftigungsverhältnissen sind unter "Sonstige", Spalte P, aufzuführen.

Stand: 1. Januar 2000

Durchschnittsalter der Beamten der Laufbahn des allgemeinen Vollzugsdienstes (ohne Anwärter): = 41,41 Jahre

Gefangenanstand am Stichtag	
57	Männer
-	Frauen
57	Insgesamt

Personalbericht nach dem Stand vom 1. Januar 2000

Höherer (A)	Stand	Sozialarbeiter (I)	Stand
Verwaltungsdienst		Oberamtsräte A 13	
Ltd. Reg. Direktoren A 16 + AZ		Sozialamtsräte A 12	
		Sozialamtmänner A 11	
Reg. Direktoren A 15		Sozialoberinspektoren A 10	
Oberregierungsräte A 14		Sozialinspektoren A 9	
Regierungsräte A 13		im Angestelltenverhältnis	
Insgesamt		Insgesamt	
Gehobener (B)	Stand	Allgemeiner Vollzugsdienst (J)	Stand
Verwaltungsdienst		Gehobener Dienst	
(ohne Aufstiege § 17 a LbV)		Amtmänner A 11	
Oberamtsräte A 11		Oberinspektoren A 10	
Reg.-Amtsräte A 12		Inspektoren A 9	
Reg.-Amtmänner A 11			
Reg.-Oberinspektoren A 10		Mittlerer Dienst	
Reg.-Inspektoren A 9		Amtsinspektoren A 9 + AZ	
Anwärter			
Insgesamt		A 9	4
		Hauptsekretäre A 8	7
		Obersekretäre A 7	7
		Anwärter	
Insgesamt		Insgesamt	18
Gehobener Verwaltungsdienst (nur Aufstiege § 17 a LbV)	Stand	Angestellte (K)	Stand
Reg.-Amtmänner A 11		im Justizvollzugsdienst	
Reg.-Oberinspektoren A 10		in Verg. Gruppe V c BAT	
Reg.-Inspektoren A 9		in Verg. Gruppe VI BAT	
Insgesamt		in Verg. Gruppe VII BAT	
		in Verg. Gruppe VIII BAT	1
		Insgesamt	1
Mittlerer (C)	Stand		
Verwaltungsdienst		Gehobener technischer Dienst (L)	Stand
Amtsinspektoren A 9 + AZ		Techn. Amtmänner A 11	
		Oberinspektoren A 10	
Reg.-Hauptsekretäre A 8		Inspektoren A 9	
Reg.-Obersekretäre A 7		im Angestelltenverhältnis	
Reg.-Sekretäre A 6		Insgesamt	
Anwärter			
Insgesamt		Mittlerer Werkdienst (M)	Stand
		Betriebsinspektoren A 9 + AZ	
		Hauptwerkmeister A 8	
		Oberwerkmeister A 7	
		Anwärter	
		im Angestelltenverhältnis	
		Insgesamt	
Angestellte (D)	Stand		
im Verwaltungsdienst		Einfacher Werkdienst (N)	Stand
in Verg. Gruppe V c BAT		Arbeiter	
in Verg. Gruppe VI b BAT		Betriebshauptwarte A 6	
in Verg. Gruppe VII BAT			
in Verg. Gruppe VIII BAT		Betriebsoberwarte A 5	
in Verg. Gruppe BAT		Arbeiter A 4	
Insgesamt		Insgesamt	
Ärzte (E)	Stand		
Ltd. Medizinaldirektoren A 16		Krankenpflegedienst (O)	Stand
Medizinaldirektoren A 15		Gehobener Dienst	
Medizinaloberärzte A 14		Amtmänner i. KrPfl. Dienst A 11	
Medizinalräte A 13		Oberinspektoren A 10	
im Angestelltenverhältnis		Inspektoren A 9	
Insgesamt			
		Mittlerer Dienst	
Geistliche (F)	Stand		
Dekane A 15		Pflegevorsteher A 9 + AZ	
Pfarrer A 11/A 14		Oberpfleger A 9	
Geistliche im Angestelltenverhältnis		Abteilungsleiter A 8	
sonstige kirchl. Mitarbeiter		Stationspfleger A 7 + AZ	
a) im Angestelltenverhältnis		Krankenpfleger A 7	
b) aufgrund Gestellungsvertrags		im Angestelltenverhältnis	
Insgesamt		im Angestelltenverhältnis	
		mit Ausbildungsvertrag	
		Insgesamt	
Psychologen (G)	Stand		
Ltd. Regierungsdirektoren A 16		Sonstige (P)	Stand
Regierungsdirektoren A 15		Erzieherinnen	
Oberregierungsräte A 14		Zahnärztinnen	
Regierungsräte A 13			
im Angestelltenverhältnis			
Insgesamt			
Lehrer (H)	Stand		
Oberstudienräte A 14			
Studienräte A 13			
Rektoren A 14			
Hauptlehrer A 11 + AZ			
Oberlehrer A 13			
Fachlehrer A 10/A 11/A 12			
im Angestelltenverhältnis			
Insgesamt			

Zusammenstellung:

1. Verwaltungsdienst (= Sp. A, B, C, D)	
2. Sonderdienste (= Sp. E, F, G, H, I)	
3. Allgem. Vollzugsdienst (= Sp. J und K)	19
4. Gehobener technischer Dienst, mittlerer und einfacher Werkdienst (= Sp. L, M, N)	
5. Krankenpflegedienst (= Sp. O)	
zusammen:	19
Sonstige (= Sp. P)	

Ausführungshinweise:

1. Abgeordnete Bedienstete sind bei der entsendenden Dienstbehörde aufzuführen.
2. Beurlaubte Bedienstete gemäß Art. 80 a - c BayBO, § 50 Abs. 1 BAT und entsprechenden Vorschriften, sind nicht aufzunehmen. Gleiches gilt für Erziehungsurlaub, Grundwehrdienst, Ersatzdienst.
3. Es sind ganze Stellen und - soweit nach Addition notwendig - Stellenanteile in Bruchteilen anzugeben. Weicht die Kopfzahl von der Stellenzahl ab, ist die Kopfzahl in Klammern anzugeben.
4. Probebeamte sind wie planmäßige Beamte zu behandeln.
5. Bedienstete im Rahmen von AB-Maßnahmen oder ähnlichen Beschäftigungsverhältnissen sind unter "Sonstige", Spalte P, aufzuführen.

Stand: 1. Januar 2000

Durchschnittsalter der Beamten der Laufbahn des allgemeinen Vollzugsdienstes (ohne Anwärter) = 42,33 Jahre

22	Männer
179	Frauen
	Insgesamt

Höherer (A)	Stand	Sozialarbeiter (T)	Stand
Verwaltungsdienst		Oberamtsräte	A 13
Ltd. Reg. Direktoren A 16 + AZ		Sozialamtsräte	A 12
A 16		Sozialamtmänner	A 11
Reg. Direktoren A 15	1	Sozialoberinspektoren	A 10
Oberregierungsräte A 14		Sozialinspektoren	A 9
Regierungsräte A 13		im Angestelltenverhältnis	1 3/4
Insgesamt	1	Insgesamt	1 3/4
Gehobener (B)	Stand	Allgemeiner Vollzugsdienst (J)	Stand
Verwaltungsdienst		Gehobener Dienst	
(ohne Aufstieg § 17 a LbV)		Amtmänner	A 11
Oberamtsräte A 13		Oberinspektoren	A 10
Reg.-Amtsräte A 12	1	Inspektoren	A 9
Reg.-Amtmänner A 11			
Reg.-Oberinspektoren A 10	1	Mittlerer Dienst	
Reg.-Inspektoren A 9		Amtsinspektoren A 9 + AZ	2
Anwärter		A 9	6
Insgesamt	2	Hauptsekretäre A 8	12
		Obersekretäre A 7	6 1/2
		Anwärter	7 1/2
		Insgesamt	44 1/2
Gehobener Verwaltungsdienst	Stand	Angestellte (K)	Stand
(nur Aufstieg § 17 a LbV)		in Justizvollzugsdienst	
Reg.-Amtmänner A 11		in Verg. Gruppe V c BAT	2
Reg.-Oberinspektoren A 10		in Verg. Gruppe VI BAT	
Reg.-Inspektoren A 9		in Verg. Gruppe VII BAT	3
Insgesamt		in Verg. Gruppe VIII BAT	
		Insgesamt	5
Mittlerer (C)	Stand	Gehobener technischer Dienst (L)	Stand
Verwaltungsdienst		Techn. Amtmänner A 11	
Amtsinspektoren A 9 + AZ		Oberinspektoren A 10	
A 9	3	Inspektoren A 9	
Reg.-Hauptsekretäre A 8	1	im Angestelltenverhältnis	
Reg.-Obersekretäre A 7		Insgesamt	
Reg.-Sekretäre A 6			
Anwärter			
Insgesamt	3		
Angestellte (D)	Stand	Mittlerer Werkdienst (M)	Stand
im Verwaltungsdienst		Betriebsinspektoren A 9 + AZ	
in Verg. Gruppe V c BAT		A 9	
in Verg. Gruppe VI b BAT		Hauptwerkmeister A 9	
in Verg. Gruppe VII BAT	1/2	Oberwerkmeister A 7	
in Verg. Gruppe VIII BAT		Anwärter	
in Verg. Gruppe BAT		im Angestelltenverhältnis	
Insgesamt	2 1/2	Insgesamt	
Ärzte (E)	Stand	Einfacher Werkdienst (N)	Stand
Ltd. Medizinaldirektoren A 16		Arbeiter	
Medizinaldirektoren A 15		Betriebshauptwarte A 6	
Medizinaloberärzte A 14		A 5	
Medizinalräte A 13		Betriebsoberwarte A 4	
im Angestelltenverhältnis		Arbeiter	
Insgesamt		Insgesamt	
Geistliche (P)	Stand	Krankenpflegedienst (O)	Stand
Pfarrer A 15		Gehobener Dienst	
Diakone A 13/A 14		Amtmänner i. Krpfl. Dienst A 11	
Geistliche im Angestelltenverhältnis		Oberinspektoren A 10	
sonstige kirchl. Mitarbeiter		Inspektoren A 9	
a) im Angestelltenverhältnis			
b) aufgrund Gestellungsvertrags		Mittlerer Dienst	
Insgesamt		Pflegevorsteher A 9 + AZ	
Psychologen (G)	Stand	Oberpfleger A 9	
Ltd. Regierungsdirektoren A 16		Abteilungspleger A 8	
Regierungsdirektoren A 15		Stationenpleger A 7 + AZ	
Oberregierungsräte A 14		Krankenpleger A 7	
Regierungsräte A 13		im Angestelltenverhältnis	
im Angestelltenverhältnis		mit Ausbildungsvertrag	
Insgesamt		Insgesamt	
Lehrer (H)	Stand	Sonstige (P)	Stand
Oberstudienräte A 14		Erzieherinnen	
Studienräte A 13		Zahnarzthelferinnen	
Rektoren A 14			
Hauptlehrer A 13 - AZ			
Oberlehrer A 12			
Fachlehrer A 10/A 11/A 12			
im Angestelltenverhältnis			
Insgesamt	8 1/2		
		Insgesamt	51 1/4

- Zusammenstellung:**
- Verwaltungsdienst (= Sp. A, B, C, D) **8 1/2 (10 Bedienstete)**
 - Sonderdienste (= Sp. E, F, G, H, I) **1 3/4 (2 Bedienstete)**
 - Allgem. Vollzugsdienst (= Sp. J und K) **51 1/4 (52 Bedienstete)**
 - Gehobener technischer Dienst, mittlerer und einfacher Werkdienst (= Sp. L, M, N)
 - Krankenpflegedienst (= Sp. O)
- zusammen: **61 1/2 (64 Bedienstete)**
- Sonstige (= Sp. P)

- Ausführungshinweise:**
- Abgeordnete Bedienstete sind bei der entscheidenden Dienstbehörde aufzuführen.
 - Beurlaubte Bedienstete gemäß Art. 80 a - c BayBG, § 50 Abs. 1 BAT und entsprechenden Vorschriften, sind nicht aufzunehmen. Gleiches gilt für Erziehungsurlaub, Grundwehrdienst, Ersatzdienst.
 - Es sind ganze Stellen und - soweit nach Addition notwendig - Stellenanteile in Bruchteilen anzugeben. Weicht die Kopffzahl von der Stellenzahl ab, ist die Kopffzahl in Klammern anzugeben.
 - Probebeamte sind wie planmäßige Beamte zu behandeln.
 - Bedienstete im Rahmen von AB-Maßnahmen oder ähnlichen Beschäftigungsverhältnissen sind unter "Sonstige", Spalte P, aufzuführen.

Stand: 1. Januar 2000

Durchschnittsalter der Beamten der Laufbahn des allgemeinen Vollzugsdienstes (ohne Anwärter) **46,82 Jahre**

894	Männer
-	Frauen
894	Insgesamt

(981 einschl. vorübergehend Abwesende)

Höherer Verwaltungsdienst (A)		Stand	Sozialarbeiter (I)		Stand	
Ltd. Reg. Direktoren	A 16 + AZ	1	Oberamtsräte	A 13	1	
Reg. Direktoren	A 16		Sozialamtsräte	A 12		
Oberregierungsräte	A 14		Sozialamtmänner	A 11		
Regierungsräte	A 13		Sozialoberinspektoren	A 10		
Insgesamt		4	Sozialinspektoren		A 9	
			im Angestelltenverhältnis		2	
			Insgesamt		4	
Gehobener Verwaltungsdienst (B)		Stand	Allgemeiner Vollzugsdienst (J)		Stand	
(ohne Aufstieg § 37 a LbV)			Gehobener Dienst			
Oberamtsräte	A 13	1	Amtmänner	A 11		
Reg. - Amtsräte	A 12	1	Oberinspektoren	A 10	1	
Reg. - Amtmänner	A 11	4	Inspektoren	A 9		
Reg. - Oberinspektoren	A 10	4	Mittlerer Dienst			
Reg. - Inspektoren	A 9	1	Amtsinspektoren	A 9 + AZ	13	
Anwärter		4		A 9	30	
Insgesamt		15		A 8	69	
				A 7	60	
				Anwärter	21	
			Insgesamt		194	
Gehobener Verwaltungsdienst (nur Aufstieg § 37 a LbV)		Stand	Angestellte im Justizvollzugsdienst (K)		Stand	
Reg. - Amtmänner	A 11		In Vergütungsgruppe V c		BAT	
Reg. - Oberinspektoren	A 10		In Vergütungsgruppe VI		BAT	
Reg. - Inspektoren	A 9	1	In Vergütungsgruppe VII		BAT	
Insgesamt		1	In Vergütungsgruppe VIII		BAT	
			Insgesamt		27	
Mittlerer Verwaltungsdienst (C)		Stand	Gehobener technischer Dienst (L)		Stand	
Amtsinspektoren	A 9 + AZ	3	Techn. Amtmänner	A 11		
Reg. - Hauptsekretäre	A 8		Oberinspektoren	A 10	1	
Reg. - Obersekretäre	A 7		5	Inspektoren	A 9	
Reg. - Sekretäre	A 6		3,75	im Angestelltenverhältnis		1
Anwärter			Insgesamt		2	
Insgesamt		13,75				
Angestellte im Verwaltungsdienst (D)		Stand	Mittlerer Werkdienst (M)		Stand	
In Vergütungsgruppe V c	BAT	2	Betriebsinspektoren		A 9 + AZ	
In Vergütungsgruppe VI b	BAT	4,16			A 9	
In Vergütungsgruppe VII	BAT	5	Hauptwerkmeister		A 8	
In Vergütungsgruppe VIII	BAT		Oberwerkmeister		A 7	
In Vergütungsgruppe	BAT		Anwärter			
Insgesamt		11,16	im Angestelltenverhältnis		1	
			Insgesamt		32,60	
Ärzte (E)		Stand	Einfacher Werkdienst (N)		Stand	
Ltd. Medizinaldirektoren	A 16		Arbeiter			
Medizinaldirektoren	A 15	1	Betriebshauptwarte		A 6	
Medizinaloberärzte	A 14				A 5	
Medizinalräte	A 13	1	Betriebsoberwarte		A 4	
im Angestelltenverhältnis			Arbeiter		3	
Insgesamt		2	Insgesamt		3	
Geistliche (F)		Stand	Krankenpflagedienst (O)		Stand	
Dekane	A 15		Gehobener Dienst			
Pfarrer	A 13 / A 14		Amtmänner i. KrPflDienst		A 11	
Geistliche im Angestelltenverhältnis		2	Oberinspektoren		A 10	
sonstige kirchl. Mitarbeiter			Inspektoren		A 9	
a) im Angestelltenverhältnis						
b) aufgrund Gestellungsvertrag						
Insgesamt		2				
Psychologen (G)		Stand	Mittlerer Dienst		Stand	
Ltd. Reglerungsdirektoren	A 16		Pflegevorsteher		A 9 + AZ	
Reglerungsdirektoren	A 15	1	Oberpfleger		A 9	
Oberregierungsräte	A 14	1	Abteilungspfleger		A 8	
Regierungsräte	A 13		Stationspfleger		A 7 + AZ	
im Angestelltenverhältnis			Krankenpfleger		A 7	
Insgesamt		2	im Angestelltenverhältnis mit Ausbildungsvertrag		1,50	
			Insgesamt		18,50	
Lehrer (H)		Stand	Sonstige (P)		Stand	
Oberstudienräte	A 14		Erzieherinnen			
Studienräte	A 13		Zahnärztinnen			
Rektoren	A 14					
Hauptlehrer	A 13 + AZ	1				
Oberlehrer	A 13	1				
Fachlehrer	A 10 / A 11 / A 12	1				
im Angestelltenverhältnis						
Insgesamt		3	Insgesamt			

Zusammenstellung:

1. Verwaltungsdienst (= Sp. A, B, C, D)	44,91
2. Sonderdienste (= Sp. E, F, G, H, I)	13
3. Allgemeiner Vollzugsdienst (= Sp. J und K)	221
4. Gehobener technischer Dienst, mittlerer und einfacher Werkdienst (= Sp. L, M, N)	37,60
5. Krankenpflagedienst (= Sp. O)	18,50
Zusammen:	335,01
Sonstige (= Sp. P)	-

Ausführungshinweise:

1. Abgeordnete Bedienstete sind bei der ersendenden Dienstbehörde aufzuführen.
5. Beurlaubte Bedienstete gemäß Art. 80 a - c BayBG, § 50 Abs. 1 BAT und entsprechenden Vorschriften, sind nicht aufzunehmen. Gleiches gilt für Erziehungsurlaub, Grundwehrdienst, Ersatzdienst.
3. Es sind ganze Stellen und - soweit nach Addition notwendig - Stellenanteile in Bruchteilen anzugeben. Weicht die Kopfzahl von der Stellenanzahl ab, ist die Kopfzahl in Klammern anzugeben.
4. Probebeamte sind wie planmäßige Beamte zu behandeln.
5. Bedienstete im Rahmen von AB-Maßnahmen oder ähnlichen Beschäftigungsverhältnissen sind unter „Sonstige“, Spalte P, aufzuführen.

Stand: 1. Januar 2000

Durchschnittsalter der Beamten der Laufbahn des allgemeinen Vollzugsdienstes (ohne Anwärter) = 43,76 Jahre

Gefangenenstand am Stichtag	
869	Männer
0	Frauen
869	Insgesamt

Personalbericht nach dem Stand vom:

01.01.2014

(910 einschl. vorübergehend Abwesende)

Stellen- anfehle				Kopf- zahl	Stellen- anteile				Kopf- zahl
Fachlaufbahn Justiz					Fachlaufbahn Bildung u. Wissenschaft				
Fachlicher Schwerpunkt					Fachlicher Schwerpunkt				
Vollzugs- u. Verwaltungsdienst					Werkdienst				
Einst. Qual. Ebene 4 (A)					Einst. Qual. Ebene 2 (G)				
Lid. Reg. Direkt.	A16+AZ	1,00	1	Techn. Amtmänner/Amtfrauen	A 11			Lid. Reg. Direkt.	A 16+AZ
	A 16			Techn. Oberinspekt.	A 10	2,00	2		A 18
Regierungsdir.	A 15	1,00	1	Techn. Inspekt.	A9+AZ	4,00	4	Regierungsdir.	A 15
Oberregierungsdir.	A 14	1,60	2		A 9	7,00	7	Oberregierungsdir.	A 14
Regierungsdir.	A 13	2,00	2	Hauptwerkmeist.	A 8	16,00	16	Regierungsdir.	A 13
Beschäftigte				Oberwerkmeist.	A 7	4,00	4	Beschäftigte	
Insgesamt		5,60	6	Anwärter(innen)				Insgesamt	8,00
				Insgesamt		33,00	33		
Einst. Qual. Ebene 3 (B)					Fachlaufbahn Bildung u. Wissenschaft				
Regierungsdir.	A 15			Einst. Qual. Ebene 1 (H)				Einst. Qual. Ebene 3 und 4 (N)	
Oberregierungsdir.	A 14			Betriebssekret.	A 6			(Lehrer)	
Regierungsdir.	A 13	1,00	1	Betriebsoberw.	A 5			Rekt.	A 14
Regierungsamtsr.	A 12	5,00	5	Insgesamt		0,00	0	Hauptlehr./Studiennr.	A 13+AZ
Reg.-Amtmänner/Amtfrauen	A 11	3,33	4					Oberlehr./Studiennr.	A 13
Regierungsamtsberinspekt.	A 10	1,65	2	Beschäftigte im Werkdienst	(I)			Fachoberlehr.	A 12
Regierungsinspekt.	A 9			(vergl. Qual. Ebene 1, 2, 3)					A 11
Anwärter(innen)				Entgeltgruppe 10				Beschäftigte	
Insgesamt		10,98	12	Entgeltgruppe 8		1,00	1	Insgesamt	2,83
				Entgeltgruppe 7		3,00	3		
Einst. Qual. Ebene 2 (C)					Fachlaufbahn Verwaltung und Finanzen				
Reg.-Amtmänner/Amtfrauen	A 11	1,00	1	Entgeltgruppe 6				Fachlicher Schwerpunkt	
Regierungsamtsberinspekt.	A 10			Entgeltgruppe 5				Sozialwissenschaften	
Regierungsinspekt.	A9+AZ	1,00	1	Entgeltgruppe 11		1,00	1	Einst. Qual. Ebene 2 (O)	
	A 9	5,00	5	Insgesamt		5,00	5	Sozialr.	A 13
Regierungshauptsekret.	A 8	3,00	3	Fachlicher Schwerpunkt				Sozialamtsr.	A 12
Regierungsobersekret.	A 7	1,00	1	Krankenpflegedienst				Sozial-Amtmänner/Amtfrauen	A 11
Regierungssekret.	A 6	1,00	1	Einst. Qual. Ebene 2 (J)				Sozialoberinspekt.	A 10
Anwärter(innen)		2,00	2	Amtmänner/Amtfrauen i. Krpfl. D.	A 11			Sozialinspekt.	A 9
Insgesamt		14,00	14	Oberinspekt. i. Krpfl. D.	A 10	1,00	1	Beschäftigte	
				Pflegevorsteher/Oberinnen	A9+AZ	2,00	2	Insgesamt	10,50
Beschäftigte i. Verw. Dienst	(D)			Ober-Pfleger/Schwester	A 9	3,60	4		
(vergl. Qual. Ebene 2, 3)				Ableitungs-Pfleger/Schwester	A 8	10,00	10	Sonstige	(P)
Entgeltgruppe 10				Stations-Pfleger/Schwester	A7+AZ	4,00	4	Erzieherinnen	
Entgeltgruppe 8		2,00	2	Kranken-Pfleger/Schwester	A 7			Medizinisches Hilfspersonal	
Entgeltgruppe 6		7,50	8	Beschäftigte mit Ausbildungsvertrag		0,50	1	Insgesamt	0,00
Entgeltgruppe 5		2,50	3	Insgesamt		21,10	22		
Entgeltgruppe 3									
Insgesamt		12,00	13	Fachlaufbahn Gesundheit				Zusammenstellung:	
				Fachlicher Schwerpunkt				Fachlaufbahnen	Stellen- anteile
Fachlicher Schwerpunkt				Humanmedizin					Kopf- zahl
allgemeiner Vollzugsdienst				Einst. Qual. Ebene 4 (K)				1. Justiz	
Einst. Qual. Ebene 2 (E)				Lid. Med. Direkt.	A 16	1,00	1	1.1 Vollz. u. Verwaltungsdienst (= Sp. A, B, C, D)	42,50
Amtmänner/Amtfrauen	A 11			Medizinaldirekt.	A 15			1.2 Allgem. Vollzugsdienst (= Sp. E, F)	229,01
Oberinspekt.	A 10	3,00	3	Medizinalober.	A 14	1,00	1	1.3 Werkdienst (= Sp. G, H, I)	38,90
Inspekt.	A9+AZ	19,00	19	Medizinalr.	A 13			1.4 Krankenpflegedienst (= Sp. J)	21,10
	A 9	41,13	42	Beschäftigte				2. Gesundheit (= Sp. K)	2,00
Hauptsekret.	A 8	120,55	122	Insgesamt		2,00	2	3. Bildung u. Wissenschaft (= Sp. L, M, N)	12,83
Obersekret.	A 7	11,00	11					4. Verwaltung u. Finanzen (= Sp. O)	10,50
Anwärter(innen)		16,00	16	Fachlaufbahn Bildung und Wissenschaft				zusammen:	356,02
Insgesamt		210,68	213	Einst. Qual. Ebene 3 und 4					363
				(Seelsorgerischer Dienst)	(L)			Sonstige	
Beschäftigte allg. Vollz. D.				Dekane/Dekanninnen i. JVD	A 15				
(vergl. Qual. Ebene 2)				Pfarrer(innen) im JVD	A 14				
Entgeltgruppe 8		3,00	3		A 13				
Entgeltgruppe 7		0,33	1	Pfarrer(innen) als Beschäftigte					
Entgeltgruppe 6		15,00	15	Sonstige kirchliche Mitarbeiter					
Entgeltgruppe 4				Beschäftigte auf Grund Gestellungsverträge		1,00	1		
Insgesamt		18,33	19	Insgesamt		2,00	2		
Durchschnittsalter d. Beamten des allgemeinen Vollzugsdienstes (ohne Anwärter) = 45,48 Jahre									
Formular: Stand 01.01.2014									

Personalbericht nach dem Stand vom 1. Januar 2000

Höherer (A)	Stand	Sozialarbeiter (I)	Stand
Verwaltungsdienst		Oberamtsräte	A 13
Ltd. Reg. Direktoren A 16 + AZ	1	Sozialamtsräte	A 12
Reg. Direktoren A 15	1	Sozialamtmänner	A 11
Oberregierungsräte A 14	1	Sozialobektinspektoren	A 10
Regierungsräte A 13	1	Sozialinspektoren	A 9
Insgesamt	4	im Angestelltenverhältnis	6 1/3
		Insgesamt	6 1/3
Gehobener (B)	Stand	Allgemeiner Vollzugsdienst (J)	Stand
Verwaltungsdienst		Gehobener Dienst	
(ohne Aufstieg § 17 a LbV)		Amtmänner	A 11
Oberamtsräte A 11	1	Oberinspektoren	A 10
Reg.-Amtsräte A 12	4	Inspektoren	A 9
Reg.-Amtmänner A 11	2		
Reg.-Oberinspektoren A 10	2,5	Mittlerer Dienst	
Reg.-Inspektoren A 9		Amtsinspektoren	A 9 + AZ
Anwärter			A 9
Insgesamt	9,5	Hauptsekretäre	A 8
		Obersekretäre	A 7
		Anwärter	
		Insgesamt	177
Gehobener Verwaltungsdienst (nur Aufstieg § 17 a LbV)	Stand	Angestellte im Justizvollzugsdienst (K)	Stand
Reg.-Amtmänner A 11		im Verg. Gruppe V c	BAT
Reg.-Oberinspektoren A 10		im Verg. Gruppe VI	BAT
Reg.-Inspektoren A 9		im Verg. Gruppe VII	BAT
Insgesamt		im Verg. Gruppe VIII	BAT
		Insgesamt	16
Mittlerer (C)	Stand	Gehobener technischer Dienst (L)	Stand
Verwaltungsdienst		Techn. Amtmänner	A 11
Amtsinspektoren A 9 + AZ	1	Oberinspektoren	A 10
Reg.-Hauptsekretäre A 8	10,75	Inspektoren	A 9
Reg.-Obersekretäre A 7	2	im Angestelltenverhältnis	1
Reg.-Sekretäre A 6	2	Insgesamt	2
Anwärter			
Insgesamt	20,75	Mittlerer Werkdienst (M)	Stand
		Betriebsinspektoren	A 9 + AZ
			A 9
		Hauptwerkmeister	A 8
		Oberwerkmeister	A 7
		Anwärter	
		im Angestelltenverhältnis	
		Insgesamt	26
Angestellte (D)	Stand	Einfacher Werkdienst (N)	Stand
im Verwaltungsdienst		Arbeiter	
im Verg. Gruppe V c	BAT	Betriebshauptwarte	A 6
im Verg. Gruppe VI b	BAT	Betriebsobehwarte	A 4
im Verg. Gruppe VII	BAT	Arbeiter	21
im Verg. Gruppe VIII	BAT	Insgesamt	21
im Verg. Gruppe	BAT		
Insgesamt	6	Krankenflegedienst (O)	Stand
		Gehobener Dienst	
		Amtmänner i. KrPfDiener	A 11
		Oberinspektoren	A 10
		Inspektoren	A 9
		Mittlerer Dienst	
		Pflegearbeiter	A 9 + AZ
		Oberpfleger	A 9
		Abteilungspleger	A 8
		Stationspleger	A 7 + AZ
		Krankenfleger	A 7
		im Angestelltenverhältnis	1
		mit Ausbildungsvertrag	1
		Insgesamt	4
Ärzte (E)	Stand	Sonstige (P)	Stand
Ltd. Medizinaldirektoren A 16		Erzieherinnen	
Medizinaldirektoren A 15	1	Zahnärztinnen	
Medizinaloberärzte A 14	1		
Medizinalräte A 13			
im Angestelltenverhältnis	2		
Insgesamt	2		
Geistliche (F)	Stand		
Dehane	A 15		
Pfarrer	A 13/A 14		
Geistliche im Angestelltenverhältnis	2		
sonstige kirchl. Mitarbeiter			
a) im Angestelltenverhältnis			
b) aufgrund Gestellungsvertrags			
Insgesamt	2		
Psychologen (G)	Stand		
Ltd. Regiergungsdirktoren A 16			
Regiergungsdirktoren A 15			
Oberregiergungsräte A 14			
Regiergungsräte A 13			
im Angestelltenverhältnis	2		
Insgesamt	2		
Lehrer (H)	Stand		
Oberskudienräte	A 14		
Studienräte	A 13		
Rektoren	A 14		
Hauptlehrer	A 13 + AZ		
Oberlehrer	A 13		
Fachlehrer	A 10/A 11/A 12		
im Angestelltenverhältnis	2		
Insgesamt	2		

Zusammenstellung:

1. Verwaltungsdienst (= Sp. A, B, C, D) 40 1/4 (44)
 2. Sonderdienste (= Sp. E, F, G, H, I) 14 1/3 (15)
 3. Allgem. Vollzugsdienst (= Sp. J und K) 193
 4. Gehobener technischer Dienst, mittlerer und einfacher Werkdienst (= Sp. L, M, N) 49
 5. Krankenpflegedienst (= Sp. O) 4
- zusammen: 300 7/12 (305)**
- Sonstige (= Sp. P)

Anmerkung zu Angest. im Verwaltungsdienst:
 Eine der zugewiesenen 1/2-Haushaltsstellen ist von einer Bediensteten mit wöchentlich 12 Arbeitsstunden besetzt (= 62,34% der 1/2-Haushaltsstelle).

Ausfüllhinweise:

1. Abgeordnete Bedienstete sind bei der entsendenden Dienstbehörde aufzuführen.
2. Beurlaubte Bedienstete gemäß Art. 80 a - c BayBO, § 50 Abs. 1 BAT und entsprechenden Vorschriften, sind nicht aufzunehmen. Gleiches gilt für Erziehungsurlaub, Grundwehrdienst, Ersatzdienst.
3. Es sind ganze Stellen und - soweit nach Addition notwendig - Stellenanteile in Bruchteilen anzugeben. Weicht die Kopfzahl von der Stellenzahl ab, ist die Kopfzahl in Klammern anzugeben.
4. Probebeamte sind wie planmäßige Beamte zu behandeln.
5. Bedienstete im Rahmen von AB-Maßnahmen oder ähnlichen Beschäftigungsverhältnissen sind unter "Sonstige", Spalte P, aufzuführen.

Stand: 1. Januar 2000

Durchschnittsalter der Beamten der Laufbahn des allgemeinen Vollzugsdienstes (ohne Anwärter) = 42,90 Jahre

Personalbericht nach dem Stand vom:

01.01.2014

Gefangenenstand am Stichtag	
727	Männer
	Frauen
727	Insgesamt

Stellen- anteile				Kopf- zahl				Stellen- anteile				Kopf- zahl			
Fachlaufbahn Justiz								Fachlaufbahn Bildung u. Wissenschaft							
Fachlicher Schwerpunkt								Fachlicher Schwerpunkt							
Vollzugs- u. Verwaltungsdienst								Kunst- u. Kulturwissenschaften (Psychologischer Dienst)							
Einst.Qual.Ebene 4 (A)				Einst.Qual.Ebene 2 (G)				Einst.Qual.Ebene 4 (M)							
Ltd.Reg.Direkt.	A 18	1,00	1	Techn. Amtmänner/Amtfrauen	A 11			Ltd.Reg.Direkt.	A 16+AZ						
Regierungsdir.	A 15	0,80	1	Techn. Oberinspekt.	A 10	2,00	2	Regierungsdir.	A 15	1,00	1				
Oberregierungsdir.	A 14			Techn. Inspekt.	A 9	6,80	7	Oberregierungsdir.	A 14	0,53	1				
Regierungsdir.	A 13	2,00	2	Hauptwerkmeister	A 8	11,78	12	Regierungsdir.	A 13	2,00	2				
Beschäftigte				Oberwerkmeister	A 7	7,00	7	Beschäftigte		1,97	2				
Insgesamt		3,80	4	Anwärter(innen)		2,00	2	Insgesamt		5,50	6				
Einst.Qual.Ebene 3 (B)				Einst.Qual.Ebene 1 (H)				Fachlaufbahn Bildung u. Wissenschaft							
Regierungsdir.	A 15			Betriebssekret.	A 6	3,00	3	Einst.Qual.Ebene 3 und 4							
Oberregierungsdir.	A 14			Betriebsoberv.	A 5	7,00	7	(Lehrer)	(N)						
Regierungsdir.	A 13	1,00	1	Insgesamt		10,00	10	Rekt.	A 14						
Regierungsamtsr.	A 12	2,00	2					Hauptlehr./Studienr.	A 13+AZ						
Reg.-Amtmänner/Amtfrauen	A 11	2,60	3	Beschäftigte im Werkdienst	(I)			Oberlehr./Studienr.	A 13	2,00	2				
Regierungsoberspekt.	A 10	2,00	2	(vergl. Qual.Ebene 1, 2, 3)				Fachoberlehr.	A 12						
Regierungsinspekt.	A 9	3,00	3	Entgeltgruppe 10				Beschäftigte	A 11						
Anwärter(innen)				Entgeltgruppe 8		1,00	1	Insgesamt		2,00	2				
Insgesamt		10,80	11	Entgeltgruppe 7		4,78	5								
Einst.Qual.Ebene 2 (C)				Einst.Qual.Ebene 2 (J)				Fachlaufbahn Verwaltung und Finanzen							
Reg.-Amtmänner/Amtfrauen	A 11			Amtmänner/Amtfrauen I. Krpfl.D.	A 11			Fachlicher Schwerpunkt							
Regierungsoberspekt.	A 10	1,00	1	Oberinspekt. I. Krpfl.D.	A 10			Sozialwissenschaften							
Regierungsinspekt.	A 9+AZ	1,00	1	Pflegeschwester/Oberinspekt.	A 9+AZ			Einst.Qual.Ebene 3 (O)							
Regierungshauptsekret.	A 8	4,40	5	Pflegeschwester	A 9	1,00	1	Sozialr.	A 13						
Regierungsoberssekret.	A 7	1,00	1	Abteilungs-Pflegeschwester	A 8	3,00	3	Sozialamtsr.	A 12						
Regierungssekret.	A 6	5,00	5	Stations-Pflegeschwester	A 7+AZ			Sozial-Amtmänner/Amtfrauen	A 11						
Anwärter(innen)		2,00	2	Kranken-Pflegeschwester	A 7			Sozialoberinspekt.	A 10						
Insgesamt		14,40	15	Beschäftigte				Sozialinspekt.	A 9	1,00	1				
Beschäftigte i. Verw.Dienst (D)				Beschäftigte i. Verw.Dienst (D)				Beschäftigte i. Verw.Dienst (D)							
(vergl. Qual.Ebene 2,3)				(vergl. Qual.Ebene 2,3)				(vergl. Qual.Ebene 2,3)							
Entgeltgruppe 10		2,00	2	Entgeltgruppe 10		2,00	2	Entgeltgruppe 10		2,00	2				
Entgeltgruppe 8				Entgeltgruppe 8				Entgeltgruppe 8							
Entgeltgruppe 6		5,25	6	Entgeltgruppe 6		5,25	6	Entgeltgruppe 6		5,25	6				
Entgeltgruppe 5		8,17	10	Entgeltgruppe 5		8,17	10	Entgeltgruppe 5		8,17	10				
Entgeltgruppe				Entgeltgruppe				Entgeltgruppe							
Insgesamt		15,42	18	Insgesamt		5,00	5	Insgesamt		9,62	11				
Fachlaufbahn Gesundheit								Fachlaufbahn Gesundheit							
Fachlicher Schwerpunkt								Fachlicher Schwerpunkt							
allgemeiner Vollzugsdienst								Humanmedizin							
Einst.Qual.Ebene 3 (E)				Einst.Qual.Ebene 4 (K)				Einst.Qual.Ebene 3 (O)							
Amtmänner/Amtfrauen	A 11	1,00	1	Ltd. Med.Direkt.	A 16	2,00	2	1. Justiz							
Oberinspekt.	A 10	1,00	1	Medizinaldirekt.	A 15			1.1 Vollz.u. Verwaltungsdienst (= Sp. A, B, C, D)	44,22	48					
Inspekt.	A 9+AZ	16,55	17	Medizinalober.	A 14			1.2 Allgem.Vollzugsdienst (=Sp. E, F)	193,46	197					
Hauptsekret.	A 8	40,70	41	Medizinalr.	A 13			1.3 Werkdienst (=Sp. G, H, I)	59,36	58					
Obersekret.	A 7	63,10	65	Beschäftigte				1.4 Krankenpflegegedienst (= Sp. J)	5,00	6					
Anwärter(innen)		43,45	44	Insgesamt		2,00	2	2. Gesundheit (= Sp. K)	2,00	2					
Insgesamt		175,80	179					3. Bildung u. Wissenschaft (= Sp. L, M, N)	9,50	10					
Beschäftigte altg. Vollz.D.								Beschäftigte altg. Vollz.D.							
(vergl. Qual.Ebene 2) (F)				(vergl. Qual.Ebene 2) (F)				(vergl. Qual.Ebene 2) (F)							
Entgeltgruppe 8		15,68	16	Dekane/Dekanninen i. JVD	A 15	1,00	1	4. Verwaltung u.Finanzen (= Sp. O)	9,62	11					
Entgeltgruppe 7		1,00	1	Pfarrer(innen) im JVD	A 14			zusammen:	319,18	329					
Entgeltgruppe 6		1,00	1	Pfarrer(innen) als Beschäftigte	A 13										
Entgeltgruppe 5				Sonstige kirchliche Mitarbeiter											
Entgeltgruppe 4				Beschäftigte auf Grund Gestaltungsverträge											
Insgesamt		17,68	18	Insgesamt		2,00	2								
Durchschnittsalter d. Beamten des allgemeinen Vollzugsdienstes (ohne Anwärter) =															
										43,05 Jahre					
Formular: Stand 01.01.2012															

312	Männer
	Frauen
312	Insgesamt

Höherer (A)	Stand	Sozialarbeiter (J)	Stand
Verwaltungsdienst		Oberamtsräte A 13	
Ltd. Reg. Direktoren A 16 + AZ	1	Sozialamtsräte A 12	
A 16		Sozialamtswärter A 11	
Reg. Direktoren A 15		Sozialoberinspektoren A 10	1
Oberregierungsräte A 14	1	Sozialinspektoren A 9	
Regierungsräte A 13		im Angestelltenverhältnis ***	5 3/4
Insgesamt	2	Insgesamt	6 3/4
Gehobener (B)	Stand	Allgemeiner Vollzugsdienst (J)	Stand
Verwaltungsdienst		Gehobener Dienst	
(ohne Auftrieb § 37 a LbV)		Amtmänner A 11	
Oberamtsräte A 13		Oberinspektoren A 10	1
Reg.-Amtsräte A 12	1	Inspektoren A 9	
Reg.-Amtmänner A 11	2		
Reg.-Oberinspektoren A 10	1	Mittlerer Dienst	
Reg.-Inspektoren A 9	1	Amtsinspektoren A 9 + AZ	6
Anwärter	5	A 9	18
Insgesamt	5	Hauptsekretäre A 8	52
		Obersekretäre A 7	28
		Anwärter	22
		Insgesamt	127
Gehobener Verwaltungsdienst	Stand	Angestellte (K)	Stand
(nur Auftrieb § 37 a LbV)		im Justizvollzugsdienst	
Reg.-Amtmänner A 11		in Verg. Gruppe V c BAT	2
Reg.-Oberinspektoren A 10	1	in Verg. Gruppe VI BAT	3
Reg.-Inspektoren A 9		in Verg. Gruppe VII BAT	1
Insgesamt	1	in Verg. Gruppe VIII BAT ****	3
		Insgesamt	9
Mittlerer (C)	Stand	Gehobener technischer Dienst (L)	Stand
Verwaltungsdienst		Techn. Amtmänner A 11	
Amtsinspektoren A 9 + AZ	2	Oberinspektoren A 10	1
A 9		Inspektoren A 9	
Reg.-Hauptsekretäre * A 8	5	im Angestelltenverhältnis	1
Reg.-Obersekretäre A 7	1		
Reg.-Sekretäre A 6			
Anwärter	8		
Insgesamt	8		
Angestellte (D)	Stand	Mittlerer Werkdienst (M)	Stand
im Verwaltungsdienst		Betriebsinspektoren A 9 + AZ	1
in Verg. Gruppe V c BAT	1	A 9	7
in Verg. Gruppe VI b BAT	1	Hauptwerkmeister A 8	6
in Verg. Gruppe VII BAT (4)	3	Oberwerkmeister A 7	9
in Verg. Gruppe VIII BAT		Anwärter	6
in Verg. Gruppe BAT		im Angestelltenverhältnis	2
Insgesamt	5	Insgesamt	31
Ärzte (E)	Stand	Einfacher Werkdienst (N)	Stand
Ltd. Medizinaldirektoren A 16		Arbeiter	
Medizinaldirektoren A 15		Betriebshauptwarte A 6	
Medizinaloberärzte A 14		A 5	
Medizinalärzte A 13		Betriebsoberwarte A 4	
im Angestelltenverhältnis	1	Arbeiter	
Insgesamt	1	Insgesamt	
Geistliche (F)	Stand	Krankenpflegedienst (O)	Stand
Dekane A 15		Gehobener Dienst	
Pfarrer A 13/A 14		Amtmänner i. Krpfl. Dienst A 11	
Geistliche im Angestelltenverhältnis **	1 3/4	Oberinspektoren A 10	
sonstige kirchl. Mitarbeiter		Inspektoren A 9	
a) im Angestelltenverhältnis			
b) aufgrund Gestellungsvertrags	3/4		
Insgesamt	2 1/2	Mittlerer Dienst	
Psychologen (G)	Stand	Pflegevorsteher A 9 + AZ	
Ltd. Regiergungsdirektoren A 16		Oberpfleger A 9	
Regierungsdirektoren A 15		Abteilungspfleger A 8	
Oberregierungsräte A 14	1	Stationspfleger A 7 + AZ	1
Regierungsräte A 13	1	Krankenpfleger A 7	2
im Angestelltenverhältnis	1	im Angestelltenverhältnis	
Insgesamt	3	mit Ausbildungsvertrag	
		Insgesamt	3
Lehrer (H)	Stand	Sonstige (P)	Stand
Oberstudienräte A 14		Erzieherinnen	
Studienräte A 13		Zahnarzhelferinnen	
Rektoren A 14		Dipl. Soz. Pädagogin (ARM)	1
Hauptlehrer A 13 - AZ	3		
Oberlehrer A 13	1		
Fachlehrer A 10/A 11/A 12			
im Angestelltenverhältnis	1/2		
Insgesamt	4 1/2	Insgesamt	1

Zusammenstellung:

1. Verwaltungsdienst (= Sp. A, B, C, D) 21
2. Sonderdienste (= Sp. E, F, G, H, I) 17 3/4
3. Allgem. Vollzugsdienst (= Sp. J und K) 136
4. Gehobener technischer Dienst, mittlerer und einfacher Werkdienst (= Sp. L, M, N) 32
5. Krankenpflegedienst (= Sp. O) 3

zusammen: **209 3/4**

Sonstige (= Sp. P) 1

- Ausfüllhinweise:**
1. Abgeordnete Bedienstete sind bei der entsendenden Dienstbehörde aufzuführen.
 2. Beurlaubte Bedienstete gemäß Art. 80 a - c BayBG, § 50 Abs. 1 BAT und entsprechenden Vorschriften, sind nicht aufzunehmen. Gleiches gilt für Erziehungsurlaub, Grundwehrdienst, Ersatzdienst.
 3. Es sind ganze Stellen und - soweit nach Addition notwendig - Stellenanteile in Bruchteilen anzugeben. Weicht die Kopffzahl von der Stellenzahl ab, ist die Kopffzahl in Klammern anzugeben.
 4. Probebeamte sind wie planmäßige Beamte zu behandeln.
 5. Bedienstete im Rahmen von AB-Maßnahmen oder ähnlichen Beschäftigungsverhältnissen sind unter "Sonstige", Spalte P, aufzuführen.

Stand: 1. Januar 2000

Durchschnittsalter der Beamten der Laufbahn des allgemeinen Vollzugsdienstes (ohne Anwärter) **44,19 Jahre**

Gefangenenstand am Stichtag	
302	Männer
	Frauen
302	Insgesamt

Personalbericht nach dem Stand vom: 01.01.2014

Stellen-anteile				Kopf-zahl				Stellen-anteile				Kopf-zahl				
Fachlaufbahn Justiz								Fachlaufbahn Bildung u. Wissenschaft								
Fachlicher Schwerpunkt				Fachlicher Schwerpunkt				Fachlicher Schwerpunkt				Fachlicher Schwerpunkt				
Vollzugs- u. Verwaltungsdienst				Werkdienst				Kunst- u. Kulturwissenschaften (Psychologischer Dienst)								
Einst. Qual. Ebene 4 (A)				Einst. Qual. Ebene 2 (G)				Einst. Qual. Ebene 4 (M)								
Ltd. Reg. Direkt.	A 16+AZ			Techn. Amtmänner/Amtfrauen	A 11			Ltd. Reg. Direkt.	A 16+AZ							
	A 16			Techn. Oberinspekt.	A 10				A 16							
Regierungsdir.	A 15	2,00	2	Techn. Inspekt.	A 9+AZ	3,00	3	Regierungsdir.	A 15	1,00	1					
Oberregierungsdir.	A 14				A 9	8,00	8	Oberregierungsdir.	A 14	0,90	1					
Regierungsdir.	A 13			Hauptwerkmeister	A 8	9,85	10	Regierungsdir.	A 13	0,85	1					
Beschäftigte				Oberwerkmeister	A 7	11,50	12	Beschäftigte	***	2,45	3					
Insgesamt		2,00	2	Anwärter(innen)		1,00	1	Insgesamt		5,00	6					
				Insgesamt		33,35	34									
Einst. Qual. Ebene 3 (B)				Einst. Qual. Ebene 1 (H)				Fachlaufbahn Bildung u. Wissenschaft								
Regierungsdir.	A 15			Betriebssekret.	A 6			Einst. Qual. Ebene 3 und 4								
Oberregierungsdir.	A 14			Betriebsoberw.	A 5			(Lehrer)	(N)							
Regierungsdir.	A 13	1,00	1	Insgesamt		0,00	0	Rekt.	A 14	1,00	1					
Regierungsamtsr.	A 12							Hauptlehr./Studienr.	A 13+AZ	2,00	2					
Reg.-Amtmänner/Amtfrauen	A 11							Oberlehr./Studienr.	A 13	2,75	3					
Regierungsoberspekt.	A 10	3,00	3	Beschäftigte im Werkdienst	(I)			Fachoberlehr.	A 12							
Regierungsinspekt.	A 9	1,00	1	(vergl. Qual. Ebene 1, 2, 3)				Beschäftigte	A 11							
Anwärter(innen)				Entgeltgruppe 10				Insgesamt		5,75	6					
Insgesamt		5,00	5	Entgeltgruppe 8		1,00	1									
				Entgeltgruppe 7												
Einst. Qual. Ebene 2 (C)				Entgeltgruppe 6				Fachlaufbahn Verwaltung und Finanzen								
Reg.-Amtmänner/Amtfrauen	A 11			Entgeltgruppe 5				Fachlicher Schwerpunkt								
Regierungsoberspekt.	A 10	1,00	1	Entgeltgruppe				Sozialwissenschaften								
Regierungsinspekt.	A 9+AZ	1,00	1	Insgesamt		1,00	1	Einst. Qual. Ebene 3 (O)								
	A 9	0,50	1					Sozialr.				A 13				
Regierungshauptsekret.	A 8	0,60	1	Fachlicher Schwerpunkt				Sozialamtsr.				A 12				
Regierungsoberspekt.	A 7	1,50	2	Krankenpflagedienst				Sozial-Amtmänner/Amtfrauen				A 11 1,40 2				
Regierungssekret.	A 6			Einst. Qual. Ebene 1 (J)	(J)			Sozialoberinspekt.				A 10 1,00 1				
Anwärter(innen)				Amtmänner/Amtfrauen I. Krpfl. D.	A 11			Sozialinspekt.				A 9 1,00 1				
Insgesamt		4,60	6	Oberinspekt. I. Krpfl. D.	A 10			Beschäftigte				**** 6,35 8				
				Pflegevorsteher/Oberinnen	A 9+AZ			Insgesamt				9,75 12				
Beschäftigte i. Verw. Dienst (D)				Obepfleger/Schwester				Abteilungs-Pfleger/Schwester				Stations-Pfleger/Schwester				
(vergl. Qual. Ebene 2, 3)				A 8 2,00 2				A 7+AZ 1,00 1				A 7				
Entgeltgruppe 10				Kranken-Pfleger/Schwester	A 7			Sonstige (P)								
Entgeltgruppe 8		1,00	1	Beschäftigte				Erzieherinnen								
Entgeltgruppe 6		4,50	5	mit Ausbildungsvertrag				Medizinisches Hilfspersonal								
Entgeltgruppe 5	****	2,50	3	Insgesamt		5,00	5	Insgesamt				0,00 0				
Entgeltgruppe																
Insgesamt		8,00	9													
Fachlaufbahn Gesundheit								Zusammenstellung								
Fachlicher Schwerpunkt				Fachlicher Schwerpunkt				Fachlaufbahnen								
allgemeiner Vollzugsdienst				Humanmedizin												
Einst. Qual. Ebene 2 (E)				Einst. Qual. Ebene 4 (K)				1. Justiz								
Amtmänner/Amtfrauen	A 11	1,00	1	Ltd. Med. Direkt.	A 16			1.1 Vollz. u. Verwaltungsdienst (= Sp. A, B, C, D)	19,60	22						
Oberinspekt.	A 10	1,00	1	Medizinaldirekt.	A 15			1.2 Allgem. Vollzugsdienst (= Sp. E, F)	139,65	142						
Inspekt.	A 9+AZ	5,00	5	Medizinalober.	A 14			1.3 Werkdienst (= Sp. G, H, I)	34,35	35						
	A 9	29,00	29	Beschäftigte	A 13		1,00	1	1.4 Krankenpflagedienst (= Sp. J)	5,00	5					
Hauptsekret.	A 8	21,00	21	Insgesamt		1,00	1	2. Gesundheit (= Sp. K)	1,00	1						
Obersekret.	A 7	51,85	54					3. Bildung u. Wissenschaft (= Sp. L, M, N)	12,75	14						
Anwärter(innen)		13,00	13	Fachlaufbahn Bildung und Wissenschaft				4. Verwaltung u. Finanzen (= Sp. O)				9,75 12				
Insgesamt		121,85	124	Einst. Qual. Ebene 3 und 4				zusammen:				222,30 231				
Beschäftigte allg. Vollz. D. (F)				(Seelsorgerischer Dienst) (L)				Sonstige								
(vergl. Qual. Ebene 2)				Dekane/Dekanninnen JVD				A 15								
Entgeltgruppe 8		7,00	7	Pfarrer(innen) im JVD	A 14											
Entgeltgruppe 7		2,00	2	Pfarrer(innen) als Beschäftigte	A 13		1,00	1								
Entgeltgruppe 6		9,00	9	Sonstige kirchliche Mitarbeiter												
Entgeltgruppe 4				Beschäftigte												
Insgesamt		18,00	18	auf Grund Gestellungsverträge		1,00	1									
				Insgesamt		2,00	2									
Durchschnittsalter d. Beamten des allgemeinen Vollzugsdienstes (ohne Anwärter) =											42,14 Jahre					
Formular: Stand 01.01.2014																

Höherer		(A)	Stand	Sozialarbeiter (I)		Stand
Verwaltungsdienst				Oberamtsräte		A 13
Lfd. Reg. Direktoren A 16 + AZ				Sozialamtsräte		A 12
		A 16		Sozialamtmänner		A 11
Reg. Direktoren		A 15		Sozialberaterspektoren		A 10
Oberregierungsräte		A 14		Sozialinspektoren		A 9
Regierungsräte		A 13		im Angestelltenverhältnis		
Insgesamt				Insgesamt		
Gehobener		(B)	Stand	Allgemeiner Vollzugsdienst (J)		Stand
Verwaltungsdienst				Gehobener Dienst		
Lohns Aufstieg § 17 a LbVl				Amtmänner		A 11
Oberamtsräte		A 13		Oberinspektoren		A 10
Reg.-Amtsräte		A 12		Inspektoren		A 9
Reg.-Amtmänner		A 11		Mittlerer Dienst		
Reg.-Oberinspektoren		A 10		Amtsinspektoren		A 9 - AZ
Reg.-Inspektoren		A 9				A 9
Anwärter						1
Insgesamt						4
Gehobener Verwaltungsdienst			Stand	Hauptsekretäre		A 9
Lohns Aufstieg § 17 a LbVl				Obersekretäre		A 7
Reg.-Amtmänner		A 11		Anwärter		
Reg.-Oberinspektoren		A 10		Insgesamt		20
Reg.-Inspektoren		A 9		Angestellte (K)		Stand
Insgesamt				in Justizvollzugsdienst		
Mittlerer		(C)	Stand	in Verz. Gruppe V - BAT		
Verwaltungsdienst				in Verz. Gruppe VI b BAT		2
Amtsinspektoren		A 9 + AZ		in Verz. Gruppe VII BAT		
		A 9		in Verz. Gruppe VIII BAT		1
Reg.-Hauptsekretäre		A 9		Insgesamt		3
Reg.-Obersekretäre		A 7		Gehobener technischer Dienst (L)		Stand
Reg.-Sekretäre		A 6		Techn. Amtmänner		A 11
Anwärter				Oberinspektoren		A 10
Insgesamt				Inspektoren		A 9
Angestellte		(D)	Stand	im Angestelltenverhältnis		
in Verwaltungsdienst				Insgesamt		
in Verz. Gruppe V c BAT				Mittlerer Werkdienst (M)		Stand
in Verz. Gruppe VI b BAT				Betriebsinspektoren		A 9 - AZ
in Verz. Gruppe VII BAT						A 9
in Verz. Gruppe VIII BAT				Hauptwerkmeister		A 9
in Verz. Gruppe				Oberwerkmeister		A 7
Insgesamt				Anwärter		
Ärzte		(E)	Stand	im Angestelltenverhältnis		
Lfd. Medizinaldirektoren		A 16		Insgesamt		
Medizinaldirektoren		A 15		Einfacher Werkdienst (N)		Stand
Medizinaloberärzte		A 14		Arbeiter		
Medizinalärzte		A 13		Betriebshauptwarte		A 6
im Angestelltenverhältnis						A 5
Insgesamt				Betriebsoberwarte		A 4
Geistliche		(F)	Stand	Arbeiter		
Dezane		A 15		Insgesamt		
Pfarrer		A 13/A 14		Krankenpflegedienst (O)		Stand
Geistliche im Angestelltenverhältnis				Gehobener Dienst		
sonstige kirchl. Mitarbeiter				Amtmänner i. KrPflDienst		A 11
a) im Angestelltenverhältnis				Oberinspektoren		A 10
b) aufgrund Gestellungsvertrags				Inspektoren		A 9
Insgesamt				Mittlerer Dienst		
Psychologen		(G)	Stand	Pflegevorsteher		A 9 - AZ
Lfd. Regiergungsdirektoren		A 16		Oberpfleger		A 9
Regierungsdirektoren		A 15		Abteilungspleger		A 9
Oberregierungsräte		A 14		Stationspfleger		A 7 - AZ
Regierungsräte		A 13		Krankenpfleger		A 7
im Angestelltenverhältnis				im Angestelltenverhältnis		
Insgesamt				mit Ausstellungsvertrag		
Lehrer		(H)	Stand	Insgesamt		
Oberstudienräte		A 14		Sonstige (P)		Stand
Studienräte		A 13		Erziehungslehren		
Lehrerinnen		A 14		Ganztageshelferinnen		
Hauptlehrer		A 11 - AZ		Insgesamt		
Oberlehrer		A 11				
Fachlehrer		A 10/5 11/A 12				
im Angestelltenverhältnis						
Insgesamt				Insgesamt		

Zusammensetzung:

- Verwaltungsdienst
(= Sp. A, B, C, D) 23
- Sonderdienste
(= Sp. E, F, G, H, I)
- Allgem. Vollzugsdienst
(= Sp. J und K) 23
- Gehobener technischer Dienst, mittlerer und einfacher Werkdienst
(= Sp. L, M, N) 1
- Krankenpflegedienst
(= Sp. O)

zusammen: 24

Sonstige
(= Sp. P)

- Ausfüllhinweise:**
- Abgeordnete Bedienstete sind bei der entsendenden Dienstbehörde aufzuführen.
 - Beurlaubte Bedienstete gemäß Art. 80 a - c BayVG, § 50 Abs. 1 BAT und entsprechenden Vorschriften, sind nicht aufzunehmen. Gleiches gilt für Erziehungsurlaub, Grundwehrdienst, Ersatzdienst.
 - Es sind ganze Stellen und - soweit nach Addition notwendig - Stellenanteile in Bruchteilen anzugeben. Weicht die Kopfzahl von der Stellenzahl an, ist die Kopfzahl in Klammern anzugeben.
 - Probebeamte sind wie planmäßige Beamte zu behandeln.
 - Bedienstete im Rahmen von AB-Maßnahmen oder ähnlichen Beschäftigungsverhältnissen sind unter "Sonstige", Spalte P, aufzuführen.

Stand: 1. Januar 2000

Justizvollzugsanstalt
Eichstätt

Anlage 1

Gefangenestand am Stichtag	
72	Männer
0	Frauen
72	Insgesamt

Personalbericht nach dem Stand vom:

01.01.2014

Stellen- anteile			Kopf- zahl	Stellen- anteile			Kopf- zahl	Stellen- anteile			Kopf- zahl
Fachlaufbahn Justiz				Fachlaufbahn Bildung u. Wissenschaft							
Fachlicher Schwerpunkt				Fachlicher Schwerpunkt							
Vollzugs- u. Verwaltungsdienst				Kunst- u. Kulturwissenschaften (Psychologischer Dienst)							
<u>Einst. Qual. Ebene 4</u> (A)				<u>Einst. Qual. Ebene 3</u> (G)				<u>Einst. Qual. Ebene 4</u> (M)			
Lfd. Reg. Direkt.	A16+AZ			Techn. Amtmänner/Amtfrauen	A 11	Lfd. Reg. Direkt.	A 16+AZ				
	A 16			Techn. Oberrnspk.	A 10		A 16				
Regierungsdir.	A 15			Techn. Inspk.	A9+AZ	Regierungsdir.	A 15				
Oberregierungsdir.	A 14				A 9	Oberregierungsdir.	A 14				
Regierungsdir.	A 13			Hauptwerkmeist.	A 8	Regierungsdir.	A 13				
Beschäftigte				Oberwerkmeist.	A 7	Beschäftigte					
Insgesamt	0,00	0		Anwärter(innen)		Insgesamt	0,00	0			
<u>Einst. Qual. Ebene 3</u> (B)				<u>Einst. Qual. Ebene 1</u> (H)				Fachlaufbahn Bildung u. Wissenschaft			
Regierungsdir.	A 15			Betriebssekret.	A 6	<u>Einst. Qual. Ebene 3 und 4</u>					
Oberregierungsdir.	A 14			Betriebsoberr.	A 5	<u>(Lehrer)</u> (N)					
Regierungsdir.	A 13			Insgesamt	0,00	0	Rekt.	A 14			
Regierungsamtsr.	A 12			<u>Beschäftigte im Werkdienst</u>				Hauptlehr./Studienr.	A 13+AZ		
Reg.-Amtmänner/Amtfrauen	A 11			<u>(vergl. Qual. Ebene 1, 2, 3)</u>				Oberlehr./Studienr.	A 13		
Regierungsoberrnspk.	A 10			Entgeltgruppe 10				Fachoberlehr.	A 12		
Regierungsinspekt.	A 9			Entgeltgruppe 8					A 11		
Anwärter(innen)				Entgeltgruppe 7				Beschäftigte			
Insgesamt	0,00	0		Entgeltgruppe 6				Insgesamt	0,00	0	
<u>Einst. Qual. Ebene 2</u> (C)				<u>Einst. Qual. Ebene 2</u> (J)				Fachlaufbahn Verwaltung und Finanzen			
Reg.-Amtmänner/Amtfrauen	A 11			Fachlicher Schwerpunkt				Fachlicher Schwerpunkt			
Regierungsoberrnspk.	A 10			Krankenpflegedienst				Sozialwissenschaften			
Regierungsinspekt.	A9+AZ			<u>Einst. Qual. Ebene 2</u>				<u>Einst. Qual. Ebene 3</u> (O)			
	A 9			Amtmänner/Amtfrauen i. Krpfl. D.				Sozialr.			
Regierungshauptsekret.	A 8			Oberinspekt. i. Krpfl. D.				Sozialamtsr.			
Regierungsobersekret.	A 7			Pflegevorsteher/Oberinnen				Sozial-Amtmänner/Amtfrauen			
Regierungssekret.	A 6			Ober-Pfleger/Schwester				Sozialoberrnspk.			
Anwärter(innen)				Abteilungs-Pfleger/Schwester				Sozialinspekt.			
Insgesamt	0,00	0		Stations-Pfleger/Schwester				Beschäftigte			
<u>Beschäftigte i. Verw. Dienst</u>				<u>Beschäftigte</u>				Insgesamt			
<u>(vergl. Qual. Ebene 2,3)</u>				mit Ausbildungsvertrag				0,00			
Entgeltgruppe 10				Insgesamt				0,00			
Entgeltgruppe 8				Fachlaufbahn Gesundheit							
Entgeltgruppe 6				Fachlicher Schwerpunkt							
Entgeltgruppe 5				Humanmedizin							
Entgeltgruppe				<u>Einst. Qual. Ebene 4</u> (K)							
Insgesamt	0,00	0		Uld. Med. Direkt.							
Fachlicher Schwerpunkt				Fachlicher Schwerpunkt							
allgemeiner Vollzugsdienst				Humanmedizin							
<u>Einst. Qual. Ebene 3</u> (E)				<u>Einst. Qual. Ebene 4</u> (K)							
Amtmänner/Amtfrauen	A 11			Medizinaldirekt.							
Oberrnspk.	A 10	1,00	1	Medizinaloberr.							
Inspekt.	A9+AZ	2,00	2	Medizinär.							
	A 9	5,00	5	Beschäftigte							
Hauptsekret.	A 8	11,00	11	Insgesamt				0,00			
Obersekret.	A 7	5,00	5	Fachlaufbahn Bildung und Wissenschaft							
Anwärter(innen)				<u>Einst. Qual. Ebene 3 und 4</u>							
Insgesamt	24,00	24		<u>(Seelsorgerischer Dienst)</u> (L)							
<u>Beschäftigte allg. Vollz. D.</u>				<u>Dekane/Dekanninnen i. JVD</u>							
<u>(vergl. Qual. Ebene 2)</u> (F)				Pfarrer(innen) im JVD							
Entgeltgruppe 8		0,50	1	Pfarrer(innen) als Beschäftigte							
Entgeltgruppe 7		1,50	2	Sonstige kirchliche Mitarbeiter							
Entgeltgruppe 5				Beschäftigte							
Entgeltgruppe 3				auf Grund Gestellungsverträge							
Insgesamt	2,00	3		Insgesamt				0,00			
Durchschnittsalter d. Beamten des allgemeinen Vollzugsdienstes (ohne Anwärter) =								44,65 Jahre			
Formular: Stand 01.01.2012											

Gefangenenstand am Stichtag	
42	Männer
0	Frauen
42	Insgesamt

Bezeichnung	(A)	Stand	Sozialarbeiter	(I)	Stand
Beobachter					
Verwaltungsdienst					
Ltd. Reg. Direktoren A 16 + AZ			Oberamtsräte	A 13	
A 16	1		Sozialamtsräte	A 12	
Reg. Direktoren	A 15		Sozialamtmänner	A 11	
Oberregierungsräte	A 14		Sozialoberinspektoren	A 10	
Regierungsräte	A 13		Sozialinspektoren	A 9	
Insgesamt		1	im Angestelltenverhältnis		2,5(3)
			Insgesamt		3,5(4)
Gehobener			Allgemeiner Vollzugsdienst (J)		
Verwaltungsdienst	(B)	Stand			
(ohne Aufstiege § 37 a LbV)			Gehobener Dienst		
Oberamtsräte	A 11		Amtmänner	A 11	
Reg.-Amtsräte	A 12		Oberinspektoren	A 10	1
Reg.-Amtmänner	A 11	1	Inspektoren	A 9	
Reg.-Oberinspektoren	A 10	1			
Reg.-Inspektoren	A 9		Mittlerer Dienst		
Anwärter			Amtsinspektoren	A 9 + AZ	
Insgesamt		2			4
			Hauptsekretäre	A 8	2
			Obersekretäre	A 7	13
			Anwärter		
			Insgesamt		20
Gehobener Verwaltungsdienst		Stand	Angestellte	(K)	Stand
(nur Aufstiege § 37 a LbV)			im Justizvollzugsdienst		
Reg.-Amtmänner	A 11		in Vergr. Gruppe V c BAT		1
Reg.-Oberinspektoren	A 10		in Vergr. Gruppe VI BAT		
Reg.-Inspektoren	A 9		in Vergr. Gruppe VII BAT		
Insgesamt		0	in Vergr. Gruppe VIII BAT		
			Insgesamt		1
Mittlerer			Gehobener technischer Dienst (L)		Stand
Verwaltungsdienst	(C)	Stand	Techn. Amtmänner	A 11	
Amtsinspektoren	A 9 + AZ		Oberinspektoren	A 10	
			Inspektoren	A 9	
Reg.-Hauptsekretäre	A 8		im Angestelltenverhältnis		0
Reg.-Obersekretäre	A 7	3	Insgesamt		0
Reg.-Sekretäre	A 6		Mittlerer Werkdienst	(N)	Stand
Anwärter			Betriebsinspektoren	A 9 + AZ	
Insgesamt		3			
			Hauptwerkmeister	A 8	
Angestellte	(D)	Stand	Oberwerkmeister	A 7	
im Verwaltungsdienst			Anwärter		
in Vergr. Gruppe V c BAT			im Angestelltenverhältnis		0
in Vergr. Gruppe VI b BAT		0,75(1)	Insgesamt		0
in Vergr. Gruppe VII BAT		0,50(1)	Einfacher Werkdienst	(M)	Stand
in Vergr. Gruppe VIII BAT			Arbeiter		
in Vergr. Gruppe BAT			Betriebshauptwarte	A 6	
Insgesamt		1,25(2)	Betriebsoberwarte	A 5	
			Arbeiter	A 4	
			Insgesamt		0
Ärzte	(E)	Stand	Betriebsoberwarte	(O)	Stand
Ltd. Medizinaldirektoren	A 16		Gehobener Dienst		
Medizinaldirektoren	A 15		Amtmänner i. KrPflDienst	A 11	
Medizinaloberärzte	A 14		Oberinspektoren	A 10	
Medizinalräte	A 13		Inspektoren	A 9	
im Angestelltenverhältnis		0			
Insgesamt		0	Mittlerer Dienst		
Geistliche	(F)	Stand	Pflegevorsteher	A 9 + AZ	
Dezane	A 15		Oberpfleger	A 9	
Pfarrer	A 13/A 14		Abteilungspleger	A 8	
Geistliche im			Stationspleger	A 7 + AZ	
Angestelltenverhältnis			Krankenpleger	A 7	
sonstige kirchl. Mitarbeiter			im Angestelltenverhältnis		
a) im Angestelltenverhältnis			mit Ausbildungsvertrag		0
b) aufgrund Gestellungsvertrags			Insgesamt		0
Insgesamt		0			
Psychologen	(G)	Stand	Sonstige	(P)	Stand
Ltd. Regierungsdirektoren	A 16		Erzieherinnen		
Regierungsdirektoren	A 15		Zahnärztinnen		
Oberregierungsräte	A 14	1			
Regierungsräte	A 13				
im Angestelltenverhältnis		2			
Insgesamt		2			
Lehrer	(H)	Stand			
Oberstudienräte	A 14				
Studienräte	A 13				
Rektoren	A 14				
Hauptlehrer	A 13 + AZ				
Oberlehrer	A 13	1			
Fachlehrer	A 10/A 11/A 12				
im Angestelltenverhältnis		1			
Insgesamt		1			

Zusammenfassung:

1. Verwaltungsdienst (= Sp. A, B, C, D)	7,25 (8)
2. Jüherdienste (= Sp. E, F, G, H, I)	6,75 (7)
3. Allgem. Vollzugsdienst (= Sp. J und K)	21
4. Gehobener technischer Dienst, mittlerer und einfacher Werkdienst (= Sp. L, M, N)	0
5. Krankenpflagedienst (= Sp. O)	0
zusammen:	35 (36)
Sonstige (= Sp. P)	

- Ausfüllhinweise:**
- der entsendenden Dienstbehörde auf
 - Beurlaubte Bedienstete gemäß Art. 80 a, 86 a BayBG, § 50 Abs. 2 BAT, § 54 a MTL II, sind nicht auf ziehungsurialaub, Grundwehrdienst, Ersatzdienst.
 - Es sind ganze Stellen und - soweit nach Addition notwendig - Stellenanteile in Bruchteilen anzugeben. Weicht die Kopffzahl von der Stellenanzahl ab, ist die Kopffzahl in Klammern anzugeben.
 - Probebeamte sind wie planmäßige Beamte zu behandeln.
 - Bedienstete im Rahmen von AB-Maßnahmen oder ähnlichen Beschäftigungsverhältnissen sind unter "Sonstige", Spalte P, aufzuführen.

Justizvollzugsanstalt
Erlangen

Anlage 1

Gefangenenstand am Stichtag	
41	Männer
0	Frauen
41	Insgesamt

Personalbericht nach dem Stand vom: 01.01.2014

Stellen- anteile				Kopf- zahl				Stellen- anteile				Kopf- zahl			
Fachlaufbahn Justiz								Fachlaufbahn Bildung u. Wissenschaft							
Fachlicher Schwerpunkt								Fachlicher Schwerpunkt							
Volzugs- u. Verwaltungsdienst								Kunst- u. Kulturwissenschaften (Psychologischer Dienst)							
Einst. Qual. Ebene 4 (A)				Einst. Qual. Ebene 2 (G)				Einst. Qual. Ebene 4 (M)							
Utd. Reg. Direkt.	A 16+AZ			Techn. Amtmänner/Amtfrauen	A 11			Utd. Reg. Direkt.	A 16+AZ						
	A 16	1,00	1	Techn. Oberinspekt.	A 10				A 16						
Regierungsdir.	A 15			Techn. Inspekt.	A 9+AZ			Regierungsdir.	A 15	1,00	1				
Oberregierungsdir.	A 14				A 9			Oberregierungsdir.	A 14	1,00	1				
Regierungsdir.	A 13			Hauptwerkmeist.	A 8			Regierungsdir.	A 13	2,75	3				
Beschäftigte				Oberwerkmeist.	A 7			Beschäftigte		0,75	2				
Insgesamt		1,00	1	Anwärter(Innen)				Insgesamt		5,50	7				
				Insgesamt		0,00	0								
Einst. Qual. Ebene 3 (B)				Einst. Qual. Ebene 1 (H)				Fachlaufbahn Bildung u. Wissenschaft							
Regierungsdir.	A 15			Betriebssekret.	A 8			Einst. Qual. Ebene 3 und 4							
Oberregierungsdir.	A 14			Betriebsoberw.	A 5			(Lehrer) (N)							
Regierungsdir.	A 13	0,90	1	Insgesamt		0,00	0	Rekt.	A 14						
Regierungsamtsr.	A 12	1,00	1					Hauptlehr./Studienr.	A 13+AZ	1,00	1				
Reg.-Amtmänner/Amtfrauen	A 11			Beschäftigte im Werkdienst (I)				Oberlehr./Studienr.	A 13						
Regierungsoberinspekt.	A 10			(verord. Qual. Ebene 1, 2, 3)				Fachoberlehr.	A 12						
Regierungsinspekt.	A 9			Entgeltgruppe 10				Beschäftigte	A 11						
Anwärter(Innen)				Entgeltgruppe 8				Insgesamt		1,00	1				
Insgesamt		1,90	2	Entgeltgruppe 7											
				Entgeltgruppe 6				Fachlaufbahn Verwaltung und Finanzen							
Einst. Qual. Ebene 2 (C)				Einst. Qual. Ebene 2 (J)				Fachlicher Schwerpunkt							
Reg.-Amtmänner/Amtfrauen	A 11			Krankenpflagedienst				Sozialwissenschaften							
Regierungsoberinspekt.	A 10			Einst. Qual. Ebene 2 (J)				Einst. Qual. Ebene 3 (O)							
Regierungsinspekt.	A 9+AZ			Krankenpflagedienst				Sozialr.							
	A 9			Fachlicher Schwerpunkt				Sozialamtsr.							
Regierungshauptsekret.	A 8			Krankenpflagedienst				Sozial-Amtmänner/Amtfrauen							
Regierungsobersekret.	A 7	0,75	1	Krankenpflagedienst				Sozialoberinspekt.							
Regierungssekret.	A 6			Krankenpflagedienst				Sozialinspekt.							
Anwärter(Innen)				Krankenpflagedienst				Beschäftigte							
Insgesamt		0,75	1	Krankenpflagedienst				Insgesamt							
				Krankenpflagedienst				3,50							
Beschäftigte i. Verw. Dienst (D)				Beschäftigte im Werkdienst (I)				Sonstige (P)							
(verord. Qual. Ebene 2, 3)				(verord. Qual. Ebene 1, 2, 3)				(P)							
Entgeltgruppe 10				Entgeltgruppe 10				Erzieherinnen							
Entgeltgruppe 8				Entgeltgruppe 8				Medizinisches Hilfspersonal							
Entgeltgruppe 6	5,10	8		Entgeltgruppe 6				Insgesamt							
Entgeltgruppe 5				Entgeltgruppe 5				0,00							
Entgeltgruppe				Entgeltgruppe				0							
Insgesamt		5,10	8	Insgesamt				0,00							
				Insgesamt				0							
Fachlaufbahn Gesundheit								Zusammenstellung							
Fachlicher Schwerpunkt								Fachlaufbahnen							
allgemeiner Volzugsdienst								Humanmedizin							
Einst. Qual. Ebene 2 (E)				Einst. Qual. Ebene 4 (K)				1. Justiz							
Amtmänner/Amtfrauen	A 11			Utd. Med. Direkt.	A 16			1.1 Volz. u. Verwaltungsdienst (= Sp. A, B, C, D)	8,75	12					
Oberinspekt.	A 10	1,75	2	Medizinaldirekt.	A 15			1.2 Allgem. Volzugsdienst (= Sp. E, F)	22,00	23					
Inspekt.	A 9+AZ	2,00	2	Medizinalober.	A 14			1.3 Werkdienst (= Sp. G, H, I)	0,00	0					
	A 9	5,00	5	Medizinär.	A 13			1.4 Krankenpflagedienst (= Sp. J)	0,00	0					
Hauptsekret.	A 8	2,00	2	Beschäftigte				2. Gesundheit (= Sp. K)	0,00	0					
Obersekret.	A 7	9,25	10	Insgesamt		0,00	0	3. Bildung u. Wissenschaft (= Sp. L, M, N)	6,50	8					
Anwärter(Innen)				Fachlaufbahn Bildung und Wissenschaft				4. Verwaltung u. Finanzen (= Sp. O)							
Insgesamt		20,00	21	Einst. Qual. Ebene 3 und 4				zusammen:							
				(Seelsorgerischer Dienst) (L)				40,75							
Beschäftigte allg. Volz.D.				Dekane/Dekanninnen i. JVD (L)				47							
(verord. Qual. Ebene 2) (F)				Dekane/Dekanninnen i. JVD				Sonstige							
Entgeltgruppe 8	1,00	1		Pfarrer(Innen) im JVD	A 15										
Entgeltgruppe 6					A 14										
Entgeltgruppe 5	1,00	1		Pfarrer(Innen) als Beschäftigte	A 13										
Entgeltgruppe 3				Sonstige kirchliche Mitarbeiter											
Insgesamt		2,00	2	Beschäftigte auf Grund Gestellungsverträge											
				Insgesamt		0,00	0								
Durchschnittsalter d. Beamten des allgemeinen Volzugsdienstes (ohne Anwärter) =											39,7 Jahre				

41	Männer
41	Frauen
41	Insgesamt

Höherer (A)	Stand	Sozialarbeiter (I)	Stand
Verwaltungsdienst		Oberamtsräte	A 13
Ltd. Reg. Direktoren A 16 + AZ		Sozialamtsräte	A 12
A 16		Sozialamtmänner	A 11
Reg. Direktoren A 15		Sozialoberinspektoren	A 10
Oberregierungsräte A 14		Sozialinspektoren	A 9
Regierungsräte A 13		im Angestelltenverhältnis	
Insgesamt		Insgesamt	
Gehobener (B)	Stand	Allgemeiner Vollzugsdienst (V)	Stand
Verwaltungsdienst		Gehobener Dienst	
(ohne Aufstieg § 37 a LbV)		Amtmänner	A 11
Oberamtsräte A 13		Oberinspektoren	A 10
Reg.-Amtsräte A 12		Inspektoren	A 9
Reg.-Amtmänner A 11		Mittlerer Dienst	
Reg.-Oberinspektoren A 10		Amtsinspektoren	A 9 + AZ
Reg.-Inspektoren A 9		A 9	2
Anwärter		Hauptsekretäre	A 8
Insgesamt		Obersekretäre	A 7
		Anwärter	7
		Insgesamt	15 3/4 (16)
Gehobener Verwaltungsdienst	Stand	Angestellte (K)	Stand
(nur Aufstieg § 37 a LbV)		im Justizvollzugsdienst	
Reg.-Amtmänner A 11		in Verg. Gruppe V c BAT	1
Reg.-Oberinspektoren A 10		in Verg. Gruppe VI BAT	2
Reg.-Inspektoren A 9		in Verg. Gruppe VII BAT	1
Insgesamt		in Verg. Gruppe VIII BAT	1
		Insgesamt	4
Mittlerer (C)	Stand	Gehobener technischer Dienst (L)	Stand
Verwaltungsdienst		Techn. Amtmänner	A 11
Amtsinspektoren A 9 + AZ		Oberinspektoren	A 10
A 9		Inspektoren	A 9
Reg.-Hauptsekretäre A 8		im Angestelltenverhältnis	
Reg.-Obersekretäre A 7		Insgesamt	
Reg.-Sekretäre A 6			
Anwärter			
Insgesamt			
Angestellte (D)	Stand	Mittlerer Werkdienst (M)	Stand
im Verwaltungsdienst		Betriebsinspektoren	A 9 + AZ
in Verg. Gruppe V c BAT		A 9	
in Verg. Gruppe VI b BAT		Hauptwerkmeister	A 8
in Verg. Gruppe VII BAT		Oberwerkmeister	A 7
in Verg. Gruppe VIII BAT		Anwärter	
in Verg. Gruppe BAT		im Angestelltenverhältnis	
Insgesamt		Insgesamt	
Ärzte (E)	Stand	Einfacher Werkdienst (N)	Stand
Ltd. Medizinaldirektoren A 16		Arbeiter	
Medizinaldirektoren A 15		Betriebshauptwarte	A 6
Medizinaloberräte A 14		A 5	
Medizinalräte A 13		Betriebsoberwarte	A 4
im Angestelltenverhältnis		Arbeiter	
Insgesamt		Insgesamt	
Geistliche (F)	Stand	Krankenpflegedienst (O)	Stand
Dekane A 15		Gehobener Dienst	
Pfarrer A 13/A 14		Amtmänner i. KrPfdienst	A 11
Geistliche im Angestelltenverhältnis		Oberinspektoren	A 10
sonstige kirchl. Mitarbeiter		Inspektoren	A 9
a) im Angestelltenverhältnis		Mittlerer Dienst	
b) aufgrund Gestellungsvertrags		Pflegevorsteher	A 9 + AZ
Insgesamt		Oberpfleger	A 9
		Abteilungspfleger	A 8
Psychologen (G)	Stand	Stationspfleger	A 7 + AZ
Ltd. Regiergungsdirektoren A 16		Krankenpfleger	A 7
Regierungsdirektoren A 15		im Angestelltenverhältnis	
Oberregierungsräte A 14		mit Ausbildungsvertrag	
Regierungsräte A 13		Insgesamt	
im Angestelltenverhältnis			
Insgesamt			
Lehrer (H)	Stand	Sonstige (P)	Stand
Oberstudienräte A 14		Erzieherinnen	
Studienräte A 13		Zahnärztchelferinnen	
Rektoren A 14			
Hauptlehrer A 13 + AZ			
Oberlehrer A 13			
Fachlehrer A 10/A 11/A 12			
im Angestelltenverhältnis			
Insgesamt			

- Zusammenstellung:**
- Verwaltungsdienst (= Sp. A, B, C, D)
 - Sonderdienste (= Sp. E, F, G, H, I)
 - Allgem. Vollzugsdienst (= Sp. J und K) **19 3/4**
 - Gehobener technischer Dienst, mittlerer und einfacher Werkdienst (= Sp. L, M, N)
 - Krankenpflegedienst (= Sp. O)
- zusammen: **19 3/4 (20)**
- Sonstige (= Sp. P)

- Ausfüllhinweise:**
- Abgeordnete Bedienstete sind bei der entsendenden Dienstbehörde aufzuführen.
 - Beurlaubte Bedienstete gemäß Art. 80 a - c BayBG, § 50 Abs. 1 BAT und entsprechenden Vorschriften, sind nicht aufzunehmen. Gleiches gilt für Erziehungsurlaub, Grundwehrdienst, Ersatzdienst.
 - Es sind ganze Stellen und - soweit nach Addition notwendig - Stellenanteile in Bruchteilen anzugeben. Weicht die Kopfzahl von der Stellenzahl ab, ist die Kopfzahl in Klammern anzugeben.
 - Probebeamte sind wie planmäßige Beamte zu behandeln.
 - Bedienstete im Rahmen von AB-Maßnahmen oder ähnlichen Beschäftigungsverhältnissen sind unter "Sonstige", Spalte P, aufzuführen.

Stand: 1. Januar 2000

Personalbericht nach dem Stand vom:

1. Januar 2014

Gefangenenzustand am Stichtag	
26	Männer
0	Frauen
26	Insgesamt

Stellen- anteile				Kopf- zahl				Stellen- anteile				Kopf- zahl			
Fachlaufbahn Justiz								Fachlaufbahn Bildung u. Wissenschaft							
Fachlicher Schwerpunkt								Fachlicher Schwerpunkt							
Vollzugs- u. Verwaltungsdienst								Werkdienst							
Einst. Qual. Ebene 4 (A)								Einst. Qual. Ebene 2 (G)							
Lfd. Reg. Direkt	A16+AZ			Techn. Amtmänner/Amfrauen	A 11			Lfd. Reg. Direkt	A 16+AZ						
	A 16			Techn. Oberinspekt.	A 10				A 16						
Regierungsdir.	A 15			Techn. Inspekt.	A9+AZ			Regierungsdir.	A 15						
Oberregierungs.	A 14				A 9			Oberregierungs.	A 14						
Regierungs.	A 13			Hauptwerkmeisl.	A 8			Regierungs.	A 13						
Beschäftigte				Oberwerkmeisl.	A 7			Beschäftigte							
Insgesamt	0,00	0		Anwärter(innen)				Insgesamt	0,00	0					
Einst. Qual. Ebene 3 (B)								Fachlaufbahn Bildung u. Wissenschaft							
Einst. Qual. Ebene 1 (H)								Einst. Qual. Ebene 3 und 4							
Regierungsdir.	A 15			Betriebssekret.	A 6			(Lehrer)	(N)						
Oberregierungs.	A 14			Betriebsoberv.	A 5			Rekt.	A 14						
Regierungs.	A 13			Insgesamt	0,00	0		Hauptlehr./Studierr.	A 13+AZ						
Regierungsamtr.	A 12			Beschäftigte im Werkdienst	(I)			Oberlehr./Studierr.	A 13						
Reg.-Amtmänner/Amfrauen	A 11			(vergl. Qual. Ebene 1, 2, 3)				Fachoberlehr.	A 12						
Regierungsoberinspekt.	A 10			Entgeltgruppe 10				Beschäftigte	A 11						
Regierungsinpekt.	A 9			Entgeltgruppe 8				Insgesamt	0,00	0					
Anwärter(innen)				Entgeltgruppe 7				Fachlaufbahn Verwaltung und Finanzen							
Insgesamt	0,00	0		Entgeltgruppe 6				Fachlicher Schwerpunkt							
Einst. Qual. Ebene 2 (C)								Sozialwissenschaften							
Reg.-Amtmänner/Amfrauen	A 11			Entgeltgruppe 5				Einst. Qual. Ebene 2	(O)						
Regierungsoberinspekt.	A 10			Entgeltgruppe				Sozialr.	A 13						
Regierungsinpekt.	A9+AZ			Insgesamt	0,00	0		Sozialamtr.	A 12						
	A 9			Fachlicher Schwerpunkt				Sozial-Amtmänner/Amfrauen	A 11						
Regierungshauptsekret.	A 8			Krankenpflegedienst				Sozialoberinspekt.	A 10						
Regierungsobersekret.	A 7			Einst. Qual. Ebene 2	(J)			Sozialinspekt.	A 9						
Regierungssekret.	A 6			Amtmänner/Amfrauen I. Krpfl. D.	A 11			Beschäftigte							
Anwärter(innen)				Oberinspekt. I. Krpfl. D.	A 10			Insgesamt	0,00	0					
Insgesamt	0,00	0		Pflegevorsteher/Oberinnen	A9+AZ			Sonstige (P)							
Beschäftigte i. Verw. Dienst (D)								Zusammenstellung:							
(vergl. Qual. Ebene 2,3)								Fachlaufbahnen							
Entgeltgruppe 10				Stations-Pfleger/Schwester	A7+AZ			1. Justiz							
Entgeltgruppe 8				Kranken-Pfleger/Schwester	A 7			1.1 Vollz.u.Verwaltungsdienst (= Sp. A, B, C, D)	0,00	0					
Entgeltgruppe 6				Beschäftigte mit Ausbildungsvertrag				1.2 Allgem. Vollzugsdienst (=Sp. E, F)	19,00	19					
Entgeltgruppe 5				Insgesamt	0,00	0		1.3 Werkdienst (=Sp. G, H, I)	0,00	0					
Entgeltgruppe								1.4 Krankenpflegedienst (= Sp. J)	0,00	0					
Insgesamt	0,00	0		Fachlaufbahn Gesundheit				2. Gesundheit (= Sp. K)							
Fachlicher Schwerpunkt								Fachlaufbahnen							
allgemeiner Vollzugsdienst								Humanmedizin							
Einst. Qual. Ebene 2 (E)								Einst. Qual. Ebene 4 (K)							
Amtmänner/Amfrauen	A 11			Lfd. Med. Direkt.	A 16			1. Justiz							
Oberinspekt.	A 10			Medizinaldirekt.	A 15			1.1 Vollz.u.Verwaltungsdienst (= Sp. A, B, C, D)	0,00	0					
Inspekt.	A9+AZ	3,00	3	Medizinalober.	A 14			1.2 Allgem. Vollzugsdienst (=Sp. E, F)	19,00	19					
	A 9	2,00	2	Medizinalr.	A 13			1.3 Werkdienst (=Sp. G, H, I)	0,00	0					
Hauptsekret.	A 8	4,00	4	Insgesamt	0,00	0		1.4 Krankenpflegedienst (= Sp. J)	0,00	0					
Obersekret.	A 7	6,00	6	Fachlaufbahn Bildung und Wissenschaft				2. Gesundheit (= Sp. K)							
Anwärter(innen)				Einst. Qual. Ebene 3 und 4				3. Bildung u. Wissenschaft (= Sp. L, M, N)							
Insgesamt	15,00	15		(Seelsorgerischer Dienst)				(= Sp. L, M, N)							
Beschäftigte allg. Vollz.D.								4. Verwaltung u. Finanzen (= Sp. O)							
(vergl. Qual. Ebene 2) (F)								zusammen:							
Entgeltgruppe 8	3,00	3		Dekane/Dekanninen I. JVD	A 15				19,00	19					
Entgeltgruppe 6	1,00	1		Pfarrer(innen) im JVD	A 14			Sonstige	1	1					
Entgeltgruppe 5				Pfarrer(innen) als Beschäftigte	A 13			Insgesamt							
Entgeltgruppe 3				Sonstige kirchliche Mitarbeiter				0,00 0							
Insgesamt	4,00	4		Beschäftigte auf Grund Gestellungsverträge				0,00 0							
Insgesamt								0,00 0							
Durchschnittsalter d. Beamten des allgemeinen Vollzugsdienstes (ohne Anwärter) =												45,74 Jahre			
Formular: Stand 01.01.2012															

212	Männer
-	Frauen
212	Insgesamt

Höherer Verwaltungsdienst (A)	Stand	Sozialarbeiter (I)	Stand	
Ltd. Reg. Direktoren A 16 + AZ	A 16	Oberamtsräte A 13	1	
Reg. Direktoren A 15		Sozialamtsräte A 12		
Oberregierungsräte A 14		Sozialamtmänner A 11		
Regierungsräte A 13		Sozialoberinspektoren A 10		
Insgesamt		Sozialinspektoren A 9		
		im Angestelltenverhältnis		
Insgesamt		Insgesamt 1		
Gehobener Verwaltungsdienst (B)	Stand	Allgemeiner Vollzugsdienst (J)	Stand	
<u>(ohne Aufstieg § 37 a LbV)</u>				
Gehobener Dienst				
Oberamtsräte A 13		Amtmänner A 11	1	
Reg. - Amtsräte A 12		Oberinspektoren A 10		
Reg. - Amtmänner A 11		Inspektoren A 9		
Reg. - Oberinspektoren A 10		Mittlerer Dienst		
Reg. - Inspektoren A 9		Amtsinspektoren A 9 + AZ		1
Anwärter		A 9	8	
Insgesamt		18		
		Hauptsekretäre A 8	14	
		Obersekretäre A 7		
		Anwärter		
Insgesamt		42		
Gehobener Verwaltungsdienst (nur Aufstieg § 37 a LbV)	Stand	Angestellte im Justizvollzugsdienst (K)	Stand	
Reg. - Amtmänner A 11		In Vergütungsgruppe V c BAT		
Reg. - Oberinspektoren A 10		In Vergütungsgruppe VI BAT		
Reg. - Inspektoren A 9		In Vergütungsgruppe VII BAT		
Insgesamt		In Vergütungsgruppe VIII BAT		
		Insgesamt		
Mittlerer Verwaltungsdienst (C)	Stand			
Amtsinspektoren A 9 + AZ	A 9			
Reg. - Hauptsekretäre A 8				
Reg. - Obersekretäre A 7				
Reg. - Sekretäre A 6				
Anwärter				
Insgesamt 2		Gehobener technischer Dienst (L)		
		Techn. Amtmänner A 11		
		Oberinspektoren A 10		
		Inspektoren A 9		
		im Angestelltenverhältnis		
Insgesamt 2		Insgesamt		
Angestellte im Verwaltungsdienst (D)	Stand			
Mittlerer Werkdienst (M)				
In Vergütungsgruppe V c BAT	0,50	Betriebsinspektoren A 9 + AZ		
In Vergütungsgruppe VI b BAT		A 9		
In Vergütungsgruppe VII BAT		Hauptwerkmeister A 8		
In Vergütungsgruppe VIII BAT		Oberwerkmeister A 7		
In Vergütungsgruppe BAT		Anwärter		
Insgesamt 0,50		im Angestelltenverhältnis		
		Insgesamt 1		
Ärzte (E)	Stand			
Einfacher Werkdienst (N)				
Ltd. Medizinaldirektoren A 16		Arbeiter		
Medizinaldirektoren A 15		Betriebshauptwarte A 6		
Medizinaloberärzte A 14		A 5		
Medizinalräte A 13		Betriebsoberwarte A 4		
im Angestelltenverhältnis		Arbeiter		
Insgesamt		Insgesamt		
Gelstliche (F)	Stand			
Krankenpflegedienst (O)				
Dekane A 15		Gehobener Dienst		
Pfarrer A 13 / A 14		Amtmänner i. KrPfdienst A 11		
Geistliche im Angestelltenverhältnis		Oberinspektoren A 10		
sonstige kirchl. Mitarbeiter		Inspektoren A 9		
a) im Angestelltenverhältnis				
b) aufgrund Gestellungsvertrag				
Insgesamt				
Psychologen (G)	Stand			
Mittlerer Dienst				
Ltd. Reglerungsdirektoren A 16		Pflegevorsteher A 9 + AZ		
Reglerungsdirektoren A 15		Oberpfleger A 9		
Oberregierungsräte A 14		Abteilungspfleger A 8		
Regierungsräte A 13		Stationspfleger A 7 + AZ		
im Angestelltenverhältnis		Krankenpfleger A 7		
Insgesamt		im Angestelltenverhältnis mit Ausbildungsvertrag		
		Insgesamt 1		
Lehrer (H)	Stand			
Sonstige (P)				
Oberstudienräte A 14		Erzieherinnen		
Studienräte A 13		Zahnarzhelferinnen		
Rektoren A 14				
Hauptlehrer A 13 + AZ				
Oberlehrer A 13				
Fachlehrer A 10 / A 11 / A 12				
im Angestelltenverhältnis				
Insgesamt		Insgesamt		

Zusammenstellung:

1. Verwaltungsdienst (= Sp. A, B, C, D) 2,50
 2. Sonderdienste (= Sp. E, F, G, H, I) 1
 3. Allgemeiner Vollzugsdienst (= Sp. J und K) 42
 4. Gehobener technischer Dienst, mittlerer und einfacher Werkdienst (= Sp. L, M, N) 1
 5. Krankenpflegedienst (= Sp. O) 1
- Zusammen: 47,50
- Sonstige (= Sp. P)

Ausführungswise:

1. Abgeordnete Bedienstete sind bei der entscheidenden Dienstbehörde aufzuführen.
5. Beurbaute Bedienstete gemäß Art. 80 a - c BayBG, § 50 Abs. 1 BAT und entsprechenden Vorschriften, sind nicht aufzunehmen. Gleiches gilt für Erziehungsurlaub, Grundwehrdienst, Ersatzdienst.
3. Es sind ganze Stellen und - soweit nach Addition notwendig - Stellenanteile in Bruchteilen anzugeben. Weicht die Kopfzahl von der Stellenanzahl ab, ist die Kopfzahl in Klammern anzugeben.
4. Probebeamte sind wie planmäßige Beamte zu behandeln.
5. Bedienstete im Rahmen von AB-Maßnahmen oder ähnlichen Beschäftigungsverhältnissen sind unter „Sonstige“, Spalte P, aufzuführen.

Stand: 1. Januar 2000

Durchschnittsalter der Beamten der Laufbahn des allgemeinen Vollzugsdienstes (ohne Anwärter) = 43,75 Jahre

Personalbericht nach dem Stand vom:

01.01.2014

Gefangenenstand am Stichtag	
196	Männer
0	Frauen
196	Insgesamt
(200 einschl. vorübergehend Abwesende)	

Stellen- Kopf-				Stellen- Kopf-				Stellen- Kopf-			
anteile		zahl		anteile		zahl		anteile		zahl	
Fachlaufbahn Justiz				Fachlaufbahn Bildung u. Wissenschaft				Fachlaufbahn Bildung u. Wissenschaft			
Fachlicher Schwerpunkt				Fachlicher Schwerpunkt				Fachlicher Schwerpunkt			
Vollzugs- u. Verwaltungsdienst				Werkdienst				Kunst- u. Kulturwissenschaften (Psychologischer Dienst)			
Einst. Qual. Ebene 4 (A)				Einst. Qual. Ebene 2 (G)				Einst. Qual. Ebene 4 (M)			
Ltd. Reg. Direkt.	A16+AZ			Techn. Ammänner/Amtfrauen	A 11			Ltd. Reg. Direkt.	A 16+AZ		
	A 16			Techn. Oberinspekt.	A 10				A 16		
Regierungsdir.	A 15			Techn. Inspekt.	A9+AZ			Regierungsdir.	A 15		
Oberregierungs.	A 14				A 9			Oberregierungs.	A 14		
Regierungs.	A 13			Hauptwerkmeister	A 8	1,00	1	Regierungs.	A 13		
Beschäftigte				Oberwerkmeister	A 7			Beschäftigte			
Insgesamt		0,00	0	Anwärter(innen)				Insgesamt		0,00	0
				Insgesamt		1,00	1				
Einst. Qual. Ebene 3 (B)				Einst. Qual. Ebene 1 (H)				Fachlaufbahn Bildung u. Wissenschaft			
Regierungsdir.	A 15							Einst. Qual. Ebene 3 und 4			
Oberregierungs.	A 14			Betriebssekret.	A 6			(Lehrer) (N)			
Regierungs.	A 13			Betriebsobw.	A 5			Rekt.	A 14		
Regierungsamtr.	A 12			Insgesamt		0,00	0	Hauptlehr./Studierr.	A 13+AZ		
Reg.-Ammänner/Amtfrauen	A 11							Oberlehr./Studienr.	A 13		
Regierungsoberinspekt.	A 10			Beschäftigte im Werkdienst (vergl. Qual. Ebene 1, 2, 3)				Fachoberlehr.	A 12		
Regierungsinspekt.	A 9			Entgeltgruppe 10					A 11		
Anwärter(innen)				Entgeltgruppe 8				Beschäftigte			
Insgesamt		0,00	0	Entgeltgruppe 7				Insgesamt			
				Entgeltgruppe 6				0,00 0			
				Entgeltgruppe 5							
Einst. Qual. Ebene 2 (C)				Einst. Qual. Ebene 1 (I)				Fachlaufbahn Verwaltung und Finanzen			
Reg.-Ammänner/Amtfrauen	A 11			Entgeltgruppe				Fachlicher Schwerpunkt			
Regierungsoberinspekt.	A 10			Insgesamt		0,00	0	Sozialwissenschaften			
Regierungsinspekt.	A9+AZ	1,00	1					Einst. Qual. Ebene 3 (O)			
	A 9	1,00	1	Fachlicher Schwerpunkt				Sozialr.			
Regierungshauptsekret.	A 8			Krankenpflagedienst				Sozialamtr			
Regierungsobersekret.	A 7			Einst. Qual. Ebene 2 (J)				Sozial-Ammänner/Amtfrauen			
Regierungssekret.	A 6			Ammänner/Amtfrauen i. Krpfl. D.	A 11			Sozialoberinspekt.			
Anwärter(innen)				Oberinspekt. i. Krpfl. D.	A 10			Sozialinspekt.			
Insgesamt		2,00	2	Pflegevorsteher/Oberinnen	A9+AZ			Beschäftigte			
				Ober-Pfleger/Schwester	A 9	1,00	1	Insgesamt			
				Abteilungs-Pfleger/Schwester	A 8			1,00 1			
Beschäftigte i. Verw. Dienst (vergl. Qual. Ebene 2,3)				Station-Pfleger/Schwester				Sonstige (P)			
Entgeltgruppe 10				Kranken-Pfleger/Schwester	A 7			Erzieherinnen			
Entgeltgruppe 8				Beschäftigte				Medizinisches Hilfspersonal			
Entgeltgruppe 6				mit Ausbildungsvertrag				Insgesamt			
Entgeltgruppe 5		0,50	1	Insgesamt		1,00	1	0,00 0			
Entgeltgruppe 3											
Insgesamt		0,50	1	Fachlaufbahn Gesundheit				Zusammenstellung:			
				Fachlicher Schwerpunkt				Fachlaufbahnen			
Fachlicher Schwerpunkt				Humanmedizin				Stellen- Kopf-			
allgemeiner Vollzugsdienst				Einst. Qual. Ebene 4 (K)				Stellen- Kopf-			
Einst. Qual. Ebene 2 (E)				Ltd. Med. Direkt.				Stellen- Kopf-			
				Medizinaldirekt.				anteile zahl			
Ammänner/Amtfrauen	A 11			Medizinalober.				1. Justiz			
Oberinspekt.	A 10	1,00	1	Medizinär.				1.1 Vollz. u. Verwaltungsdienst (= Sp. A, B, C, D)			
Inspekt.	A9+AZ	4,00	4	Beschäftigte				2,50 3			
	A 9	11,00	11	Insgesamt				1.2 Allgem. Vollzugsdienst (= Sp. E, F)			
Hauptsekret.	A 8	29,00	30			0,00	0	1,00 1			
Obersekret.	A 7	1,00	1	Fachlaufbahn Bildung und Wissenschaft				1,00 1			
Anwärter(innen)				Einst. Qual. Ebene 3 und 4				2. Gesundheit (= Sp. K)			
Insgesamt		46,00	47	(Seelsorgerischer Dienst) (L)				0,00 0			
				Dekane/Dekanninnen i. JVD				3. Bildung u. Wissenschaft (= Sp. L, M, N)			
Beschäftigte allg. Vollz. D. (vergl. Qual. Ebene 2) (F)				Pfarrer(innen) im JVD				4. Verwaltung u. Finanzen (= Sp. O)			
Entgeltgruppe 8		1,00	1	Pfarrer(innen) als Beschäftigte				zusammen:			
Entgeltgruppe 6		2,00	2	Sonstige kirchliche Mitarbeiter				54,50 56			
Entgeltgruppe 5				Beschäftigte				Sonstige			
Entgeltgruppe 4				auf Grund Gestellungsverträge							
Insgesamt		3,00	3	Insgesamt				0,00 0			
Durchschnittsalter d. Beamten des allgemeinen Vollzugsdienstes (ohne Anwärter) = 46,31 Jahre											
Formular: Stand 01.01.2014											

Anstalt am Stichtag geschlossen

Höherer	(A)	Stand	Sozialarbeiter	(I)	Stand
Verwaltungsdienst			Oberamtsräte	A 11	
Ltd. Reg. Direktoren A 16 - AZ			Sozialamtsräte	A 12	
A 16			Sozialamtmänner	A 11	
Reg. Direktoren	A 15		Sozialberufsspektoren	A 10	
Oberregierungsräte	A 14		Sozialinspektoren	A 9	
Regierungsräte	A 13		im Angestelltenverhältnis		
Insgesamt			Insgesamt		
Gehobener	(B)	Stand	Allgemeiner Vollzugsdienst (J)	Stand	
Verwaltungsdienst			Gehobener Dienst		
(ohne Aufstiege § 17 a bV)			Amtmänner	A 11	
Oberamtsräte	A 11		Oberinspektoren	A 10	
Reg.-Amtsräte	A 12		Inspektoren	A 9	
Reg.-Amtmänner	A 11				
Reg.-Oberinspektoren	A 10		Mittlerer Dienst		
Reg.-Inspektoren	A 9		Amtsinspektoren	A 9 - AZ	1
Anwärter				A 9	2
Insgesamt			Hauptsekretäre	A 9	4
			Obersekretäre	A 7	3
			Anwärter		
			Insgesamt		10
Gehobener Verwaltungsdienst		Stand	Angestellte	(K)	Stand
(nur Aufstiege § 17 a bV)			im Justizvollzugsdienst		
Reg.-Amtmänner	A 11		in Verz. Gruppe V c BAT		
Reg.-Oberinspektoren	A 10		in Verz. Gruppe VI b BAT		1
Reg.-Inspektoren	A 9		in Verz. Gruppe VII BAT		
Insgesamt			in Verz. Gruppe VIII BAT		
			Insgesamt		1
Mittlerer	(C)	Stand	Gehobener technischer Dienst (L)	Stand	
Verwaltungsdienst			Techn. Amtmänner	A 11	
Amtsinspektoren	A 9 - AZ		Oberinspektoren	A 10	
	A 9		Inspektoren	A 9	
Reg.-Hauptsekretäre	A 9		im Angestelltenverhältnis		
Reg.-Obersekretäre	A 7		Insgesamt		
Reg.-Sekretäre	A 5				
Anwärter					
Insgesamt					
Angestellte	(D)	Stand	Mittlerer Werkdienst	(M)	Stand
im Verwaltungsdienst			Betriebsinspektoren	A 9 - AZ	
in Verz. Gruppe V c BAT				A 9	
in Verz. Gruppe VI b BAT			Hauptwerkmeister	A 9	
in Verz. Gruppe VII BAT			Oberwerkmeister	A 7	
in Verz. Gruppe VIII BAT			Anwärter		
in Verz. Gruppe			im Angestelltenverhältnis		
Insgesamt			Insgesamt		
Ärzte	(E)	Stand	Einfacher Werkdienst	(N)	Stand
Ltd. Medizinaldirektoren	A 16		Arbeiter		
Medizinaldirektoren	A 15		Betriebshauptwarte	A 6	
Medizinaloberärzte	A 14			A 5	
Medizinalärzte	A 13		Betriebschefs	A 4	
im Angestelltenverhältnis			Arbeiter		
Insgesamt			Insgesamt		
Geistliche	(P)	Stand	Krankenpflegedienst	(O)	Stand
Papste	A 15		Gehobener Dienst		
Pfarrer	A 13/A 14		Amtmänner i. Krpfldienst	A 11	
Geistliche im			Oberinspektoren	A 10	
Angestelltenverhältnis			Inspektoren	A 9	
sonstige kirchl. Mitarbeiter					
a) im Angestelltenverhältnis			Mittlerer Dienst		
b) aufgrund Gesellschaftsvertrags			Pflegevorsteher	A 9 - AZ	
Insgesamt			Oberpfleger	A 9	
			Abteilungsleiter	A 9	
Psychologen	(G)	Stand	Stationspfleger	A 7 - AZ	
Ltd. Regiergungsdirektoren	A 16		Krankenpfleger	A 7	
Regierungsdirektoren	A 15		im Angestelltenverhältnis		
Oberregierungsräte	A 14		mit Ausbildungsvertrag		
Regierungsräte	A 13		Insgesamt		
im Angestelltenverhältnis					
Insgesamt					
Lehrer	(H)	Stand	Sonstige	(P)	Stand
Oberstudienräte	A 14		Erzieherinnen		
Studienräte	A 13		Zahnarzthelferinnen		
Lehrer	A 12		Aushilfskraft		1
Hauptlehrer	A 11 - AZ				
Zweitlehrer	A 11				
Fachlehrer	A 10/A 11/A 12				
im Angestelltenverhältnis					
Insgesamt					

Zusammenstellung:	
1. Verwaltungsdienst (= Sp. A, B, C, D)
2. Sonderdienste (= Sp. E, F, G, H, I)
3. Allgem. Vollzugsdienst (= Sp. J und K)
4. Gehobener technischer Dienst, mittlerer und einfacher Werkdienst (= Sp. L, M, N) 11
5. Krankenpflegedienst (= Sp. O)
zusammen:	11
Sonstige (= Sp. P)	1

- Ausführungswiss:**
1. Abgeordnete Bedienstete sind bei der entsendenden Dienstbehörde aufzuführen.
 2. Beurlaubte Bedienstete gemäß Art. 30 a - c BayBG, § 50 Abs. 1 BAT und entsprechenden Vorschriften, sind nicht aufzunehmen. Gleiches gilt für Erziehungsurlaub, Grundwehndienst, Ersatzdienst.
 3. Es sind ganze Stellen und - soweit nach Addition notwendig - Stellenanteile in Bruchteilen anzugeben. Weicht die Kopfzahl von der Stellenzahl ab, ist die Kopfzahl in Klammern anzugeben.
 4. Probebeamte sind wie planmäßige Beamte zu behandeln.
 5. Bedienstete im Rahmen von AB-Maßnahmen oder ähnlichen Beschäftigungsverhältnissen sind unter "Sonstige", Spalte P, aufzuführen.

Stand: 1. Januar 2000

**Justizvollzugsanstalt
Ingoistadt**

Anlage 1

Personalbericht nach dem Stand vom:

01.01.2014

Gefangenenstand am Stichtag	
25	Männer
0	Frauen
25	Insgesamt

Stellen- anteile			Kopf- zahl	Stellen- anteile			Kopf- zahl	Stellen- anteile		Kopf- zahl	
Fachlaufbahn Justiz				Fachlaufbahn Bildung u. Wissenschaft							
Fachlicher Schwerpunkt Vollzugs- u. Verwaltungsdienst				Fachlicher Schwerpunkt Werkdienst				Fachlicher Schwerpunkt Kunst- u. Kulturwissenschaften (Psychologischer Dienst)			
<u>Einst.Qual.Ebene 4</u> (A)				<u>Einst.Qual.Ebene 2</u> (G)				<u>Einst.Qual.Ebene 4</u> (M)			
Lfd.Reg.Direkt.	A 16+AZ			Techn. Amtmänner/Amtfrauen	A 11			Lfd. Reg. Direkt.	A 16+AZ		
	A 16			Techn. Oberinspekt.	A 10				A 16		
Regierungsdir.	A 15			Techn. Inspekt.	A 9+AZ			Regierungsdir.	A 15		
Oberregierungsdir.	A 14				A 9			Oberregierungsdir.	A 14		
Regierungsdir.	A 13			Hauptwerkmeister	A 8			Regierungsdir.	A 13		
Beschäftigte				Oberwerkmeister	A 7			Beschäftigte			
Insgesamt	0,00	0		Anwärter(innen)				Insgesamt	0,00	0	
<u>Einst.Qual.Ebene 3</u> (B)				<u>Einst.Qual.Ebene 1</u> (H)				Fachlaufbahn Bildung u. Wissenschaft			
Regierungsdir.	A 15			Betriebssekret.	A 6			<u>Einst.Qual.Ebene 3 und 4</u>			
Oberregierungsdir.	A 14			Betriebsoberw.	A 5			(Lehrer)	(N)		
Regierungsdir.	A 13			Insgesamt		0,00	0	Rekl.	A 14		
Regierungsamtl.	A 12							Hauptlehr./Studienr.	A 13+AZ		
Reg.-Amtmänner/Amtfrauen	A 11			<u>Beschäftigte im Werkdienst</u>	(I)			Oberlehr./Studienr.	A 13		
Regierungsoberspekt.	A 10			<u>(vergl. Qual.Ebene 1, 2, 3)</u>				Fachoberlehr.	A 12		
Regierungsinspekt.	A 9			Entgeltgruppe 10				Beschäftigte	A 11		
Anwärter(innen)				Entgeltgruppe 8				Insgesamt	0,00	0	
Insgesamt	0,00	0		Entgeltgruppe 7				Fachlaufbahn Verwaltung und Finanzen			
<u>Einst.Qual.Ebene 2</u> (C)				<u>Einst.Qual.Ebene 2</u> (J)				Fachlicher Schwerpunkt Sozialwissenschaften			
Reg.-Amtmänner/Amtfrauen	A 11			Fachlicher Schwerpunkt Krankenpflegedienst				<u>Einst.Qual.Ebene 3</u>	(O)		
Regierungsoberspekt.	A 10			<u>Einst.Qual.Ebene 2</u>				Sozialr.	A 13		
Regierungsinspekt.	A 9+AZ			Amtmänner/Amtfrauen i. Krpfl. D.	A 11			Sozialamtl.	A 12		
Regierungshauptsekret.	A 8			Oberinspekt. i. Krpfl. D.	A 10			Sozial-Amtmänner/Amtfrauen	A 11		
Regierungsoberspekt.	A 7			Pflegevorsteher/Oberinnen	A 9+AZ			Sozialoberspekt.	A 10		
Regierungssekret.	A 6			Ober-Pfleger/Schwester	A 9			Sozialinspekt.	A 9		
Anwärter(innen)				Abteilungs-Pfleger/Schwester	A 8			Beschäftigte			
Insgesamt	0,00	0		Stations-Pfleger/Schwester	A 7+AZ			Insgesamt	0,00	0	
<u>Beschäftigte i. Verw.Dienst</u>				Fachlaufbahn Gesundheit				Sonstige			
<u>(vergl. Qual.Ebene 2,3)</u>				Fachlicher Schwerpunkt				(P)			
Entgeltgruppe 10				Humanmedizin				Erzieherinnen			
Entgeltgruppe 8				<u>Einst.Qual.Ebene 4</u>	(K)			Medizinisches Hilfspersonal			
Entgeltgruppe 6				Lfd. Med. Direkt.	A 16			Insgesamt	0,00	0	
Entgeltgruppe 5				Medizinaldirekt.	A 15			Zusammenstellung:			
Entgeltgruppe				Medizinalober	A 14			Fachlaufbahnen			
Insgesamt	0,00	0		Medizinalr.	A 13			1. Justiz			
Fachlicher Schwerpunkt allgemeiner Vollzugsdienst				Fachlicher Schwerpunkt				1.1 Vollz.u. Verwaltungsdienst			
<u>Einst.Qual.Ebene 2</u> (E)				Humanmedizin				(= Sp. A, B, C, D)			
Amtmänner/Amtfrauen	A 11	1,00	1	Lfd. Med. Direkt.	A 16			1.2 Allgem. Vollzugsdienst	9,00	9	
Oberspekt.	A 10			Medizinalober	A 14			(=Sp. E, F)			
Inspekt.	A 9+AZ			Medizinalr.	A 13			1.3 Werkdienst	0,00	0	
	A 9	3,00	3	Beschäftigte				(=Sp. G, H, I)			
Hauptsekret.	A 8	3,00	3	Insgesamt	0,00	0		1.4 Krankenpflegedienst	0,00	0	
Obersekret.	A 7	2,00	2	Fachlaufbahn Bildung und Wissenschaft				(= Sp. J)			
Anwärter(innen)				<u>Einst.Qual.Ebene 3 und 4</u>				2. Gesundheit			
Insgesamt	9,00	9		(Seelsorgerischer Dienst)				(= Sp. K)			
<u>Beschäftigte allg. Vollz.D.</u>				(L)				3. Bildung u. Wissenschaft			
<u>(vergl. Qual.Ebene 2)</u>				Dekane/Dekanninnen i. JVD				(= Sp. L, M, N)			
Entgeltgruppe 8	(F)			Pfarrer(Innen) im JVD	A 14			4. Verwaltung u. Finanzen	0,00	0	
Entgeltgruppe 6				Pfarrer(Innen) als Beschäftigte	A 13			(= Sp. O)			
Entgeltgruppe 5				Sonstige kirchliche Mitarbeiter				zusammen	9,00	9	
Entgeltgruppe 3				Beschäftigte				Sonstige			
Insgesamt				auf Grund Gestellungsverträge							
				Insgesamt	0,00	0					
Durchschnittsalter d. Beamten des allgemeinen Vollzugsdienstes (ohne Anwärter) =										48,17 Jahre	
Formular: Stand 01.01.2012											

Höherer (A)	Stand	Sozialarbeiter (T)	Stand
Verwaltungsdienst		Oberamtsräte A 11	
Ltd. Reg. Direktoren A 16 - AZ	1	Sozialamtsräte A 12	
Reg. Direktoren A 15		Sozialamtmänner A 11	1
Chefregierungsräte A 14		Sozialoberinspektoren A 12	
Regierungsräte A 13	1	Sozialinspektoren A 9	
Insgesamt	3	im Angestelltenverhältnis insgesamt	2
			3
Gehobener (B)	Stand	Allgemeiner Vollzugsdienst (V)	Stand
Verwaltungsdienst		Gehobener Dienst	
Lohn Aufstiege 5 17 + 1bV		Amänner A 11	
Oberamtsräte A 12	3	Oberinspektoren A 10	1
Reg.-Amänner A 11	3	Inspektoren A 9	
Reg.-Oberinspektoren A 10	3		
Reg.-Inspektoren A 9		Mittlerer Dienst	
Anwärter		Amtsinspektoren A 9 - AZ	7
Insgesamt	9		23
		Hauptsekretäre A 9	57,0
		Obersekretäre A 7	36
		Anwärter	9
		Insgesamt	133,0
Gehobener Verwaltungsdienst (nur Aufstiege 5 17 + 1bV)	Stand	Angestellte (K)	Stand
Reg.-Amänner A 11		im Justizvollzugsdienst	
Reg.-Oberinspektoren A 10		in Verz. Gruppe V - BAT	1
Reg.-Inspektoren A 9	1	in Verz. Gruppe VI BAT	4
Insgesamt	1	in Verz. Gruppe VII BAT	1
		in Verz. Gruppe VIII BAT	7
		Insgesamt	12
Mittlerer (C)	Stand	Gehobener technischer Dienst (L)	Stand
Verwaltungsdienst		Techn. Amänner A 11	
Amtsinspektoren A 9 - AZ	2	Oberinspektoren A 10	
Reg.-Hauptsekretäre A 9	2	Inspektoren A 9	
Reg.-Obersekretäre A 7	3	im Angestelltenverhältnis	
Reg.-Sekretäre A 6	2		
Anwärter		Insgesamt	
Insgesamt	9		
Angestellte (D)	Stand	Mittlerer Werkdienst (M)	Stand
im Verwaltungsdienst		Betriebsinspektoren A 9 - AZ	2
in Verz. Gruppe V c BAT	2		6
in Verz. Gruppe VI b BAT	1	Hauptwerkmeister A 9	9
in Verz. Gruppe VII BAT	3	Oberwerkmeister A 7	10
in Verz. Gruppe VIII BAT		Anwärter	4
in Verz. Gruppe BAT		im Angestelltenverhältnis	4
Insgesamt	6		35
		Insgesamt	
Ärzte (E)	Stand	Einfacher Werkdienst (N)	Stand
Ltd. Medizinaldirektoren A 16		Arbeiter	
Medizinaldirektoren A 15	1	Betriebshauptwarte A 6	
Medizinaloberwarte A 14			
Medizinalwarte A 13		Betriebsoberwarte A 4	
im Angestelltenverhältnis		Arbeiter	
Insgesamt	1		
		Insgesamt	
Geistliche (F)	Stand	Krankenflegedienst (O)	Stand
Seelsorger A 15		Gehobener Dienst	
Pfarrer A 11/3 14		Amänner i. KrPfldienst A 11	
Geistliche im Angestelltenverhältnis		Oberinspektoren A 10	
sonstige kirchl. Mitarbeiter		Inspektoren A 9	
a) im Angestelltenverhältnis	1		
b) aufgrund Gaststellungsvertrag		Mittlerer Dienst	
Insgesamt	2	Pflegevorsteher A 9 - AZ	
		Oberpfleger A 9	2
		Abteilungspleger A 9	1
		Spationspleger A 7 - AZ	2
		Krankenfleger A 7	1
		im Angestelltenverhältnis	2
		mit Ausbildungsvertrag	
		Insgesamt	8
Lehrer (H)	Stand	Sonstige (P)	Stand
Oberstudienrät A 14		Erzieherinnen	
Studienrät A 13		Schnurackelfestungen	
Lehrer A 12	1		
Hauptlehrer A 11 - AZ	1	Aktionsprogramm Flug. Schwb	
Oberlehrer A 10	1	V. Anq. Verd. Gr. VIII BAT	
Fachlehrer A 10/A 11/A 12			
im Angestelltenverhältnis			
Insgesamt	2		

Zusammensetzung:

1. Verwaltungsdienst (= Sp. A, B, C, D)	28
2. Sonderdienste (= Sp. E, F, G, H, I)	10
3. Allgem. Vollzugsdienst (= Sp. J und K)	145,5
4. Gehobener technischer Dienst, mittlerer und einfacher Werkdienst (= Sp. L, M, N)	35
5. Krankenpflegedienst (= Sp. O)	8
zusammen:	226,5 (231)
Sonstige (= Sp. P)	1

- Ausfüllhinweise:**
1. Abgeordnete Bedienstete sind bei der entsendenden Dienstbehörde aufzuführen.
 2. Beurlaubte Bedienstete gemäß Art. 80 a - c BayBG, § 50 Abs. 1 BAT und entsprechenden Vorschriften, sind nicht aufzunehmen. Gleiches gilt für Erziehungsurlaub, Grundwehrdienst, Ersatzdienst.
 3. Es sind ganze Stellen und - soweit nach Addition notwendig - Stellenanteile in Bruchteilen anzugeben. Weicht die Kopffzahl von der Stellenzahl ab, ist die Kopffzahl in Klammern anzugeben.
 4. Probebeamte sind wie planmäßige Beamte zu behandeln.
 5. Bedienstete im Rahmen von AB-Maßnahmen oder ähnlichen Beschäftigungsverhältnissen sind unter "Sonstige", Spalte P, aufzuführen.

Stand: 1. Januar 2000

Gefangenenzustand am Stichtag	
573	Männer
0	Frauen
573	Insgesamt

Personalbericht nach dem Stand vom:

01.01.2014

		Stellen- anteile	Kopf- zahl			Stellen- anteile	Kopf- zahl			Stellen- anteile	Kopf- zahl
Fachlaufbahn Justiz				Fachlicher Schwerpunkt Werkdienst				Fachlaufbahn Bildung u. Wissenschaft Fachlicher Schwerpunkt Kunst- u. Kultur- wissenschaften (Psychologischer Dienst)			
Fachlicher Schwerpunkt Vollzugs- u. Verwaltungsdienst				Einst. Qual. Ebene 2		(G)		Einst. Qual. Ebene 4		(M)	
<u>Einst. Qual. Ebene 4</u>		(A)		Techn. Amtmänner/Amfrauen		A 11	1,00	Ltd. Reg. Direkt.		A 15+AZ	
Ltd. Reg. Direkt.		A 16+AZ	1,00	Techn. Oberinspekt.		A 10	1,00	A 16			
Regierungsdir.		A 15	2,00	Techn. Inspekt.		A 9+AZ	3,00	Regierungsdir.		A 15	1,00
Oberregierungsdir.		A 14	1,00	Hauptwerkmeist.		A 9	8,00	Oberregierungsdir.		A 14	2,00
Regierungsdir.		A 13		Oberwerkmeist.		A 8	11,80	Regierungsdir.		A 13	3,00
Beschäftigte				Anwärter(innen)		A 7	7,00	Beschäftigte			
Insgesamt			4,00	Insgesamt			0,00	Insgesamt			6,00
							31,80				32
<u>Einst. Qual. Ebene 3</u>		(B)		<u>Einst. Qual. Ebene 1</u>		(H)		Fachlaufbahn Bildung u. Wissenschaft Einst. Qual. Ebene 3 und 4 (Lehrer)			
Regierungsdir.		A 15		Betriebssekret.		A 6		Rekt.		(N)	
Oberregierungsdir.		A 14		Betriebsoberw.		A 5		Hauptlehr./Studienr.		A 13+AZ	1,00
Regierungsdir.		A 13	1,00	Insgesamt			0,00	Oberlehr./Studienr.		A 13	
Regierungsamtar.		A 12	1,80	Beschäftigte im Werkdienst		(I)		Fachoberlehr.		A 12	
Reg.-Amtmänner/Amfrauen		A 11	1,00	<u>(vergl. Qual. Ebene 1, 2, 3)</u>				Beschäftigte		A 11	1,00
Regierungsoberspekt.		A 10	2,88	Entgeltgruppe 9			1,00	Insgesamt			2,00
Regierungsinspekt.		A 9	2,00	Entgeltgruppe 8			1,00				
Anwärter(innen)				Entgeltgruppe 7							
Insgesamt			8,68	Entgeltgruppe 6			1,00	Fachlaufbahn Verwaltung und Finanzen Fachlicher Schwerpunkt Sozialwissenschaften			
				Entgeltgruppe 5			1,00	<u>Einst. Qual. Ebene 3</u>		(O)	
<u>Einst. Qual. Ebene 2</u>		(C)		Entgeltgruppe				Sozialr.		A 13	1,00
Reg.-Amtmänner/Amfrauen		A 11		Insgesamt			3,00	Sozialamtar.		A 12	
Regierungsoberspekt.		A 10	1,00	Fachlicher Schwerpunkt				Sozial-Amtmänner/Amfrauen		A 11	1,00
Regierungsinspekt.		A 9+AZ	1,00	Krankenpflagedienst				Sozialoberspekt.		A 10	
Regierungshauptsekret.		A 8	1,50	<u>Einst. Qual. Ebene 2</u>		(J)		Sozialinspekt.		A 8	2,80
Regierungsoberspekt.		A 7	3,00	Amtmänner/Amfrauen i. Krpfl. D.		A 11	1,00	Beschäftigte			3,00
Regierungssekret.		A 6	1,00	Oberinspekt. i. Krpfl. D.		A 10		Insgesamt			7,80
Anwärter(innen)			2,00	Pflegevorsteher/Oberinnen		A 9+AZ	1,00				8
Insgesamt			9,50	Ober-Pfleger/Schwester		A 9	1,00				
				Abteilungs-Pfleger/Schwester		A 8	2,00	Sonstige		(P)	
<u>Beschäftigte i. Verw. Dienst</u>		(D)		Stations-Pfleger/Schwester		A 7+AZ	3,00	Erzieherinnen			
<u>(vergl. Qual. Ebene 2,3)</u>				Kranken-Pfleger/Schwester		A 7	1,00	Medizinisches Hilfspersonal			
Entgeltgruppe 10				Beschäftigte			1,00	Insgesamt			0,00
Entgeltgruppe 8			2,00	mit Ausbildungsvertrag							
Entgeltgruppe 6			7,92	Insgesamt			10,00				0
Entgeltgruppe 5			1,00								
Entgeltgruppe											
Insgesamt			10,92								
				Fachlaufbahn Gesundheit				Zusammenstellung			
Fachlicher Schwerpunkt allgemeiner Vollzugsdienst				Fachlicher Schwerpunkt Humanmedizin				Fachlaufbahnen		Stellen- anteile	Kopf- zahl
<u>Einst. Qual. Ebene 2</u>		(E)		<u>Einst. Qual. Ebene 4</u>		(K)		1. Justiz			
Amtmänner/Amfrauen		A 11	1,00	Ltd. Med. Direkt.		A 16		1.1 Vollz. u. Verwaltungsdienst (= Sp. A, B, C, D)		33,10	38
Oberspekt.		A 10	2,00	Medizinaldirekt.		A 15		1.2 Allgem. Vollzugsdienst (= Sp. E, F)		171,08	175
Inspekt.		A 9+AZ	14,00	Medizinalober.		A 14	1,00	1.3 Werkdienst (= Sp. G, H, I)		14,80	35
Hauptsekret.		A 9	33,58	Medizinar.		A 13		1.4 Krankenpflagedienst (= Sp. J)		10,00	10
Obersekret.		A 8	44,63	Beschäftigte			1,90	2. Gesundheit (= Sp. K)		2,90	3
Anwärter(innen)		A 7	53,10	Insgesamt			2,90	3. Bildung u. Wissenschaft (= Sp. L, M, N)		10,00	10
Insgesamt			156,31					4. Verwaltung u. Finanzen (= Sp. O)		7,80	8
								zusammen:		269,66	278
<u>Beschäftigte allg. Vollz. D.</u>				Fachlaufbahn Bildung und Wissenschaft				Sonstige			
<u>(vergl. Qual. Ebene 2)</u>		(F)		<u>Einst. Qual. Ebene 3 und 4</u>		(L)					
Entgeltgruppe 8			9,00	Seelsorgerischer Dienst							
Entgeltgruppe 7			1,75	Dekane/Dekanninnen i. JVD		A 15					
Entgeltgruppe 6			4,00	Pfarrer(innen) im JVD		A 14					
Entgeltgruppe 4			0,00	Beschäftigte		A 13					
Insgesamt			14,75	auf Grund Gestellungsverträge			1,00				1
				Insgesamt			2,00				2
Durchschnittsalter d. Beamten des allgemeinen Vollzugsdienstes (ohne Anwärter) =										41,8 Jahre	
Formular: Stand 01.07.2012											

Justizvollzugsanstalt Kempten

Gz.: 2008 - 1 a - 13/00

Kempten, 10. Januar 2000

An das
Bayerische Staatsministerium
der Justiz - Abteilung F -

Bayer. Staatsministerium
der Justiz

80097 München

Eing.: 13. JAN 2000 Nr.

..... Akt. 1 Conv. Beil. ... Abdr.

Personalbericht nach dem Stand vom 01. Januar 2000
Zum JMS vom 21. Dezember 1977, Gz. 2008 - VII a - 3395/77
Mit 3 Anlagen (dreifach)

Gefangenenstand am Stichtag	
97	Männer
-	Frauen
97	insgesamt

Anlage 1

A. Verwaltungsdienst	Stand	Gesamt
1) Mittlerer Verwaltungsdienst		
- Regierungshauptsekretäre A 8	1	2
- Regierungsobersekretäre A 7	1	
2) Angestellte im Verwaltungsdienst		
- in Vergütungsgruppe VI b BAT	1	1
B. Allgemeiner Vollzugsdienst	Stand	Gesamt
1) Gehobener Dienst		
- Oberinspektoren A 10	1	24
2) Mittlerer Dienst		
- Amtsinspektoren A 9 + AZ	2	
- Amtsinspektoren A 9	4	
- Hauptsekretäre A 8	9	
- Obersekretäre A 7	8	
C. Angestellte im Justizvollzugsdienst	Stand	Gesamt
.....- in Vergütungsgruppe V c BAT	2	4
- in Vergütungsgruppe VII BAT	2	
D. Sonderdienste	Stand	Gesamt
1) Sozialarbeiter		
Dipl. Sozialpädagogin (FH) im Angestelltenverhältnis	1	2
2.) Geistliche		
Pastoralreferent (Besoldung: kath.Kirche - kein Gestellungsvertrag)	1	
Gesamtzahl der Bediensteten zum 01. Januar 2000		33

Durchschnittsalter der Beamten in der Laufbahn des allgemeinen Vollzugsdienstes (ohne Anwärter):

46,54 Jahre (Stand: 01.01.2000)


Rehmet
Regierungsdirektor

Gefangenestand am Stichtag	
304	Männer
0	Frauen
304	Insgesamt

Personalbericht nach dem Stand vom:

01.01.2014

Stellen- anzahl				Kopf- zahl	Stellen- anzahl				Kopf- zahl
Fachlaufbahn Justiz					Fachlaufbahn Bildung u. Wissenschaft				
Fachlicher Schwerpunkt					Fachlicher Schwerpunkt				
Verwaltung u. Weisungsdienst					Werkdienst				
Einzelqual.Ebene 4 (A)					Einzelqual.Ebene 2 (G)				
Lfd.Reg.Direkt.	A15+AZ	1,00	1	Techn. Amtsmänner/Amtfrauen	A 11			Lfd. Reg.Direkt.	A 18+AZ
	A 18			Techn. Oberinspekt.	A 10				A 18
Regierungsdir.	A 13	1,00	1	Techn. Inspekt.	A9+AZ			Regierungsdir.	A 15
Oberregierungsr.	A 14				A 9			Oberregierungsr.	A 14
Regierungsr.	A 13			Hauptwerkmeister.	A 8			Regierungsr.	A 13
Beschäftigte				Oberwerkmeister.	A 7	1,00	1	Beschäftigte	
Insgesamt		3,00	2	Anwärter(innen)				Insgesamt	1,00 1
				Insgesamt		1,00	1		
Einzelqual.Ebene 3 (B)					Einzelqual.Ebene 1 (H)				
Regierungsdir.	A 15			Betriebsleiter.	A 6			Fachlaufbahn Bildung u. Wissenschaft	
Oberregierungsr.	A 14			Betriebsoberw.	A 6			Einzelqual.Ebene 3 und 4 (N)	
Regierungsr.	A 13	1,00	1	Insgesamt		0,00	0	Rekt.	A 14
Regierungsamtsr.	A 12	1,90	2					Hauptlehr./Studierr.	A 13+AZ
Reg.-Amtsmänner/Amtfrauen	A 11							Oberlehr./Studierr.	A 13
Regierungsoberinspekt.	A 10	3,00	3	Beschäftigte im Werkdienst (vergl. Qual.Ebene 1, 2, 3)			(I)	Fachoberlehr.	A 12
Regierungsinpekt.	A 9	1,00	1	Entgeltgruppe 10				Beschäftigte	A 11
Anwärter(innen)				Entgeltgruppe 8				Insgesamt	0,90 1
Insgesamt		6,90	7	Entgeltgruppe 7					
				Entgeltgruppe 6				Fachlaufbahn Verwaltung und Finanzen	
Einzelqual.Ebene 2 (C)					Einzelqual.Ebene 1 (J)				
Reg.-Amtsmänner/Amtfrauen	A 11			Entgeltgruppe 5				Fachlicher Schwerpunkt	
Regierungsoberinspekt.	A 10	1,00	1	Insgesamt		0,00	0	Städt. Anstalten	
Regierungsinpekt.	A9+AZ							Einzelqual.Ebene 1 (O)	
Regierungshauptsekret.	A 8	2,00	2	Fachlicher Schwerpunkt				Sozialr.	A 13
Regierungssekret.	A 7	1,00	1	Kosten- u. Rechnungsw.				Sozialamtsr.	A 12
Regierungsamtsr.	A 7	2,00	2	Einzelqual.Ebene 2 (J)			(J)	Sozial-Amtsmänner/Amtfrauen	A 11
Regierungsschreib.	A 8			Amtsmänner/Amtfrauen I. Krpfl.D.	A 11			Sozialoberinspekt.	A 10
Anwärter(innen)				Oberinspekt. I. Krpfl.D.	A 10			Sozialinspekt.	A 9
Insgesamt		6,00	6	Pflegevorsteher/Oberinnen	A9+AZ			Beschäftigte	0,40 1
				Ober-Pfleger/Schwesterin	A 9			Insgesamt	2,40 2
Beschäftigte i. Verw.Dienst (D)					Beschäftigte i. Verw.Dienst (D)				
(vergl. Qual.Ebene 2,3)					(vergl. Qual.Ebene 2,3)				
Entgeltgruppe 10				Abteilungs-Pfleger/Schwesterin	A 8			Sonstige (P)	
Entgeltgruppe 8				Stations-Pfleger/Schwesterin	A7+AZ	2,00	2	Erzieherinnen	
Entgeltgruppe 6		6,43	8	Kranken-Pfleger/Schwesterin	A 7			Medizinisches Hilfspersonal	
Entgeltgruppe 5				Beschäftigte				Insgesamt	
Entgeltgruppe 3				mit Ausbildungsvertrag				0,00 0	
Insgesamt		6,43	8	Insgesamt		2,00	2		
Fachlaufbahn Gesundheit					Fachlaufbahn Gesundheit				
Fachlicher Schwerpunkt					Fachlicher Schwerpunkt				
allgemeiner Verwaltungsdienst					Humanmedizin				
Einzelqual.Ebene 3 (E)					Einzelqual.Ebene 4 (K)				
Amtmänner/Amtfrauen	A 11			Lfd. Med.Direkt.	A 18			Fachlaufbahnen	
Oberinspekt.	A 10	1,00	1	Medizinaldirekt.	A 15			1. Justiz	
Inspekt.	A9+AZ	6,00	6	Medizinalober.	A 14			1.1 Vollz.u.Verwaltungsdienst (= Sp. A, B, C, D)	21,33 23
	A 9	13,75	14	Medizinalr.	A 13			1.2 Allgem.Vollzugsdienst (=Sp. E, F)	100,25 101
Hauptsekret.	A 8	38,50	39	Beschäftigte		1,00	1	1.3 Werkdienst (=Sp. G, H, I)	1,00 1
Obersekret.	A 7	32,00	32	Insgesamt		1,00	1	1.4 Krankenpflegedienst (= Sp. J)	2,00 2
Anwärter(innen)				Fachlaufbahn Bildung und Wissenschaft				2. Gesundheit (= Sp. K)	1,00 1
Insgesamt		91,25	92	Einzelqual.Ebene 3 und 4 (L)				3. Bildung u. Wissenschaft (= Sp. L, M, N)	3,90 4
				(Sozialgerichtlicher Dienst)			(L)	4. Verwaltung u.Finanzen (= Sp. O)	2,40 3
Beschäftigte als VollzD. (vergl. Qual.Ebene 2)					Beschäftigte als VollzD. (vergl. Qual.Ebene 2)				
Entgeltgruppe 8		7,00	7	Dekane/Dekanninnen I. JVD	A 15			zusammen:	
Entgeltgruppe 7		1,00	1	Pfarrer(innen) im JVD	A 14			131,88	138
Entgeltgruppe 6		1,00	1	Pfarrer(innen) als Beschäftigte	A 13	1,00	1	Sonstige	
Entgeltgruppe 5				Sonstige kirchliche Mitarbeiter					
Insgesamt		9,00	9	Beschäftigte					
				auf Grund Gestellungsverträge		1,00	1		
				Insgesamt		2,00	2		
Durchschnittsalter d. Beamten des allgemeinen Vollzugsdienstes (ohne Anwärter) - (Stand: 01.01.2014) =									
									46,84 Jahre

Kempten, den 07. Januar 2014

Rehmet
Lfd. Regierungsdirektor

Höherer (A)	Stand	Sozialarbeiter (I)	Stand
Verwaltungsdienst		Oberamtsräte	A 13
Ltd. Reg. Direktoren A 16 + AZ		Sozialamtsräte	A 12
A 16		Sozialamtmänner	A 11
Reg. Direktoren A 15		Sozialoberinspektoren	A 10
Oberregierungsräte A 14		Sozialinspektoren	A 9
Regierungsräte A 13		im Angestelltenverhältnis	
Insgesamt		Insgesamt	
Gehobener (B)	Stand	Allgemeiner Vollzugsdienst (J)	Stand
Verwaltungsdienst		Gehobener Dienst	
(ohne Aufstieg § 37 a LbV)		Amtmänner	A 11
Oberamtsräte A 13		Oberinspektoren	A 10
Reg.-Amtsräte A 12		Inspektoren	A 9
Reg.-Amtmänner A 11		Mittlerer Dienst	
Reg.-Oberinspektoren A 10		Amtsinspektoren	A 9 + AZ
Reg.-Inspektoren A 9			A 9
Anwärter		Hauptsekretäre	A 9
Insgesamt		Obersekretäre	A 7
		Anwärter	
		Insgesamt	<u>13</u>
Gehobener Verwaltungsdienst	Stand	Angestellte (K)	Stand
(nur Aufstieg § 37 a LbV)		im Justizvollzugsdienst	
Reg.-Amtmänner A 11		in Verg. Gruppe V c BAT	
Reg.-Oberinspektoren A 10		in Verg. Gruppe VI BAT	
Reg.-Inspektoren A 9		in Verg. Gruppe VII BAT	1
Insgesamt		in Verg. Gruppe VIII BAT	
		Insgesamt	<u>1</u>
Mittlerer (C)	Stand	Gehobener technischer Dienst (L)	Stand
Verwaltungsdienst		Techn. Amtmänner	A 11
Amtsinspektoren A 9 + AZ		Oberinspektoren	A 10
A 9		Inspektoren	A 9
Reg.-Hauptsekretäre A 8		im Angestelltenverhältnis	
Reg.-Obersekretäre A 7		Insgesamt	
Reg.-Sekretäre A 6		Mittlerer Werkdienst (M)	Stand
Anwärter		Betriebsinspektoren	A 9 + AZ
Insgesamt			A 9
		Hauptwerkmeister	A 8
Angestellte (D)	Stand	Oberwerkmeister	A 7
im Verwaltungsdienst		Anwärter	
in Verg. Gruppe V c BAT		im Angestelltenverhältnis	
in Verg. Gruppe VI b BAT		Insgesamt	
in Verg. Gruppe VII BAT		Einfacher Werkdienst (N)	Stand
in Verg. Gruppe VIII BAT		Arbeiter	
in Verg. Gruppe BAT		Betriebshauptwarte	A 6
Insgesamt		Betriebsoberwarte	A 5
		Arbeiter	A 4
Ärzte (E)	Stand	Insgesamt	
Ltd. Medizinaldirektoren A 16		Krankenpflegedienst (O)	Stand
Medizinaldirektoren A 15		Gehobener Dienst	
Medizinaloberärzte A 14		Amtmänner i. KrPfl.Dienst	A 11
Medizinalräte A 13		Oberinspektoren	A 10
im Angestelltenverhältnis		Inspektoren	A 9
Insgesamt		Insgesamt	
Geistliche (F)	Stand	Mittlerer Dienst	
-kane		Pflegevorsteher	A 9 + AZ
Pfarrer A 13/A 14		Oberfleger	A 9
Geistliche im		Abteilungspfleger	A 8
Angestelltenverhältnis		Stationspfleger	A 7 + AZ
sonstige kirchl. Mitarbeiter		Krankenpfleger	A 7
a) im Angestelltenverhältnis		im Angestelltenverhältnis	
b) aufgrund Gestellungsvertrags		mit Ausbildungsvertrag	
Insgesamt		Insgesamt	
Psychologen (G)	Stand	Sonstige (P)	Stand
Ltd. Regiergungsdirektoren A 16		Erzieherinnen	
Regierungsdirektoren A 15		Zahnarzthelferinnen	
Oberregierungsräte A 14			
Regierungsräte A 13			
im Angestelltenverhältnis			
Insgesamt			
Lehrer (H)	Stand		
Oberstudienräte A 14			
Studienräte A 13			
Rektoren A 14			
Hauptlehrer A 13 + AZ			
Oberlehrer A 13			
Fachlehrer A 10/A 11/A 12			
im Angestelltenverhältnis			
Insgesamt		Insgesamt	<u>24</u>

Zusammenstellung:

- Verwaltungsdienst (= Sp. A, B, C, D)
- Sonderdienste (= Sp. E, F, G, H, I)
- Allgem. Vollzugsdienst (= Sp. J und K) 24
- Gehobener technischer Dienst, mittlerer und einfacher Werkdienst (= Sp. L, M, N)
- Krankenpflegedienst (= Sp. O)

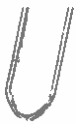
zusammen: 24

Sonstige (= Sp. P)

- Ausfüllhinweise:**
- Abgeordnete Bedienstete sind bei der entscheidenden Dienstbehörde aufzuführen.
 - Beurlaubte Bedienstete gemäß Art. 80 a - c BayAG, § 50 Abs. 1 BAT und entsprechenden Vorschriften, sind nicht aufzunehmen. Gleiches gilt für Erziehungsurlaub, Grundwehrdienst, Ersatzdienst.
 - Es sind ganze Stellen und - soweit nach Addition notwendig - Stellenanteile in Bruchteilen anzugeben. Weicht die Kopfzahl von der Stellenzahl ab, ist die Kopfzahl in Klammern anzugeben.
 - Probebeamte sind wie planmäßige Beamte zu behandeln.
 - Bedienstete im Rahmen von AB-Maßnahmen oder ähnlichen Beschäftigungsverhältnissen sind unter "Sonstige", Spalte P, aufzuführen.

Stand: 1. Januar 2000

Durchschnittsalter der Beamten der Laufbahn des allgemeinen Vollzugsdienstes (ohne Anwärter) = 46,43 Jahre



Personalbericht nach dem Stand vom:

01.01.2014

Gefangenenstand am Stichtag	
99	Männer
0	Frauen
99	Insgesamt

	Stellen- anteile	Kopf- zahl		Stellen- anteile	Kopf- zahl		Stellen- anteile	Kopf- zahl	
Fachlaufbahn Justiz						Fachlaufbahn Bildung u. Wissenschaft			
Fachlicher Schwerpunkt Vollzugs- u. Verwaltungsdienst			Fachlicher Schwerpunkt Werkdienst			Fachlicher Schwerpunkt Kunst- u. Kultur- wissenschaften (Psychologischer Dienst)			
Einst.Qual.Ebene 4	(A)		Einst.Qual.Ebene 2	(G)		Einst.Qual.Ebene 4	(M)		
Ltd.Reg.Direkt.	A16+AZ		Techn. Amtmänner/Amtfrauen	A 11		Ltd. Reg. Direkt.	A 16+AZ		
	A 18		Techn. Oberinspekt.	A 10			A 16		
Regierungsdir.	A 15		Techn. Inspekt.	A9+AZ		Regierungsdir.	A 15		
Oberregierungsdir.	A 14			A 9		Oberregierungsdir.	A 14		
Regierungsdir.	A 13		Hauptwerkmeister.	A 8		Regierungsdir.	A 13		
Beschäftigte			Oberwerkmeister.	A 7		Beschäftigte			
Insgesamt	0,00	0	Anwärter(innen)			Insgesamt	0,00	0	
			Insgesamt	0,00	0				
Einst.Qual.Ebene 3	(B)		Einst.Qual.Ebene 1	(H)		Fachlaufbahn Bildung u. Wissenschaft			
Regierungsdir.	A 15		Betriebssekret.	A 8		Einst.Qual.Ebene 3 und 4			
Oberregierungsdir.	A 14		Betriebsoberv.	A 5		(Lehrer)	(N)		
Regierungsdir.	A 13		Insgesamt	0,00	0	Rekt.	A 14		
Regierungsamtl.	A 12					Hauptlehr./Studienr.	A 13+AZ		
Reg.-Amtmänner/Amtfrauen	A 11		Beschäftigte im Werkdienst	(I)		Oberlehr./Studienr.	A 13		
Regierungsoberinspekt.	A 10		(vertr. Qual.Ebene 1, 2, 3)			Fachoberlehr.	A 12		
Regierungsinspekt.	A 9		Entgeltgruppe 10				A 11		
Anwärter(innen)			Entgeltgruppe 8			Beschäftigte			
Insgesamt	0,00	0	Entgeltgruppe 7			Insgesamt	0,00	0	
			Entgeltgruppe 6						
Einst.Qual.Ebene 2	(C)		Entgeltgruppe 5			Fachlaufbahn Verwaltung und Finanzen			
Reg.-Amtmänner/Amtfrauen	A 11		Insgesamt	0,00	0	Fachlicher Schwerpunkt Sozialwissenschaften			
Regierungsoberinspekt.	A 10					Einst.Qual.Ebene 3	(O)		
Regierungsinspekt.	A9+AZ					Sozialr.	A 13		
	A 9		Fachlicher Schwerpunkt Krankenpflagedienst			Sozialamtl.	A 12		
Regierungshauptsekret.	A 8		Einst.Qual.Ebene 2	(J)		Sozial-Amtmänner/Amtfrauen	A 11		
Regierungsobersekret.	A 7		Amtmänner/Amtfrauen i. Krpfl. D.	A 11		Sozialoberinspekt.	A 10		
Regierungssekret.	A 6		Oberinspekt. i. Krpfl. D.	A 10		Sozialinspekt.	A 9		
Anwärter(innen)			Pflegevorschafer/Oberinnen	A9+AZ		Beschäftigte		0,50 1	
Insgesamt	0,00	0	Ober-Pfleger/Schwester	A 9		Insgesamt	0,50	1	
			Abteilungs-Pfleger/Schwester	A 8					
Beschäftigte i. Verw.Dienst	(D)		Stations-Pfleger/Schwester	A7+AZ		Sonstige	(P)		
(vertr. Qual.Ebene 2,3)			Kranken-Pfleger/Schwester	A 7		Erzieherinnen			
Entgeltgruppe 10			Beschäftigte			Medizinisches Hilfspersonal			
Entgeltgruppe 8			mit Ausbildungsvertrag			Insgesamt	0,00	0	
Entgeltgruppe 6			Insgesamt	0,00	0				
Entgeltgruppe 5									
Entgeltgruppe			Fachlaufbahn Gesundheit			Zusammenstellung:			
Insgesamt	0,00	0	Fachlicher Schwerpunkt			Fachlaufbahnen	Stellen- anteile	Kopf- zahl	
			Humanmedizin			1. Justiz			
Fachlicher Schwerpunkt			Einst.Qual.Ebene 4	(K)		1.1 Vollz u. Verwaltungsdienst	0,00	0	
allgemeiner Vollzugsdienst			Ltd. Med. Direkt.	A 18		(= Sp. A, B, C, D)			
Einst.Qual.Ebene 2	(E)		Medizinaldirekt.	A 15		1.2 Allgem.Vollzugsdienst	27,35	28	
Amtmänner/Amtfrauen	A 11		Medizinsoberr.	A 14		(=Sp. E, F)			
Oberinspekt.	A 10	1,00	Medizinär.	A 13		1.3 Werkdienst	0,00	0	
Inspekt.	A9+AZ	3,00	Beschäftigte			(=Sp. G, H, I)			
	A 9	5,00	Insgesamt	0,00	0	1.4 Krankenpflagedienst	0,00	0	
Hauptsekret.	A 8	15,35				(= Sp. J)			
Obersekret.	A 7		Fachlaufbahn Bildung und Wissenschaft			2. Gesundheit	0,00	0	
Anwärter(innen)			Einst.Qual.Ebene 3 und 4			(= Sp. K)			
Insgesamt	24,35	25	(Seelsorgerischer Dienst)	(L)		3. Bildung u. Wissenschaft	0,00	0	
			Dekane/Dekanninnen i. JVD	A 15		(= Sp. L, M, N)			
Beschäftigte allg. VollzD.			Pfarrer(innen) im JVD	A 14		4. Verwaltung u.Finanzen	0,50	1	
(vertr. Qual.Ebene 2)	(F)			A 13		(= Sp. O)			
Entgeltgruppe 8		1,00	Pfarrer(innen) als Beschäftigte			zusammen:	27,85	29	
Entgeltgruppe 6		2,00	Sonstige kirchliche Mitarbeiter						
Entgeltgruppe 5			Beschäftigte			Sonstige			
Entgeltgruppe 4			auf Grund Gestellungsverträge						
Insgesamt	3,00	3	Insgesamt	0,00	0				
Durchschnittsalter d. Beamten des allgemeinen Vollzugsdienstes (ohne Anwärter) =								45,48	Jahre

JOU	Männer
	Frauen
580	Insgesamt

Höherer (A)	Stand	Sozialarbeiter (T)	Stand
Verwaltungsdienst		Oberamtsräte A 13	3
Ltd. Reg. Direktoren A 16 + AZ	1	Sozialamtsräte A 12	
Reg. Direktoren A 16	1	Sozialamtmänner A 11	
Reg. Direktoren A 15	1	Sozialoberinspektoren A 10	
Oberregierungsräte A 14	1	Sozialinspektoren A 9	
Regierungsräte A 13	1	im Angestelltenverhältnis	2
Insgesamt	3	Insgesamt	5
Gehobener (B)	Stand	Allgemeiner Vollzugsdienst (J)	Stand
Verwaltungsdienst		Gehobener Dienst	
(ohne Aufstieg § 37 a LbV)		Amtsmänner A 11	
Oberamtsräte A 13	3	Oberinspektoren A 10	1
Reg.-Amtsräte A 12	2	Inspektoren A 9	
Reg.-Amtmänner A 11	2	Mittlerer Dienst	
Reg.-Oberinspektoren A 10	2	Amtsinspektoren A 9 + AZ	7
Reg.-Inspektoren A 9	3	A 9	23
Anwärter	3	Hauptsekretäre A 9	55 1/2
Insgesamt	10	Obersekretäre A 7	46
		Anwärter	10
		Insgesamt	141 1/2
Gehobener Verwaltungsdienst	Stand	Angestellte	Stand
(nur Aufstieg § 37 a LbV)		im Justizvollzugsdienst (K)	
Reg.-Amtmänner A 11	1	in Verg. Gruppe V c BAT	1
Reg.-Oberinspektoren A 10	1	in Verg. Gruppe VI BAT	6
Reg.-Inspektoren A 9	1	in Verg. Gruppe VII BAT	1
Insgesamt	1	in Verg. Gruppe VIII BAT	9
		Insgesamt	17
Mittlerer (C)	Stand	Gehobener technischer Dienst (L)	Stand
Verwaltungsdienst		Techn. Amtmänner A 11	
Amtsinspektoren A 9 + AZ	1	Oberinspektoren A 10	1
Reg.-Hauptsekretäre A 9	3 1/2	Inspektoren A 9	
Reg.-Obersekretäre A 7	2	im Angestelltenverhältnis	1
Reg.-Sekretäre A 6	2	Insgesamt	1
Anwärter	2	Mittlerer Werkdienst (M)	Stand
Insgesamt	8 1/2	Betriebsinspektoren A 9 + AZ	2
		A 9	4
		Hauptwerkmeister A 9	9
		Oberwerkmeister A 7	10
		Anwärter	3
		im Angestelltenverhältnis	5
		Insgesamt	33
Angestellte (D)	Stand	Einfacher Werkdienst (N)	Stand
im Verwaltungsdienst		Arbeiter	
in Verg. Gruppe V c BAT	1	Betriebshauptwarte A 6	4
in Verg. Gruppe VI b BAT	2	A 5	1
in Verg. Gruppe VII BAT	8 1/6	Betriebsoberwarte A 4	9
in Verg. Gruppe VIII BAT	1	Arbeiter	14
in Verg. Gruppe BAT	1	Insgesamt	14
Insgesamt	11 1/6	Krankenpflagedienst (O)	Stand
		Gehobener Dienst	
Ärzte (E)	Stand	Amtsmänner i. KrPfl.Dienst A 11	
Ltd. Medizinaldirektoren A 16	2	Oberinspektoren A 10	
Medizinaldirektoren A 15	2	Inspektoren A 9	
Medizinaloberärzte A 14	2	Mittlerer Dienst	
Medizinalräte A 13	2	Pflegevorsteher A 9 + AZ	
im Angestelltenverhältnis	2	Oberpfleger A 9	
Insgesamt	2	Abteilungspleger A 9	
		Stationenpleger A 7 + AZ	
Geistliche (F)	Stand	Krankenpfleger A 7	1
Sekane A 15	1	im Angestelltenverhältnis	
Pfarrer A 13/A 14	1	mit Ausbildungsvertrag	1
Geistliche im Angestelltenverhältnis	1	Insgesamt	1
sonstige kirchl. Mitarbeiter	2	Sonstige (P)	Stand
a) im Angestelltenverhältnis	2	Erzieherinnen	
b) aufgrund Gestellungsvertrags	2	Zahnarzthelferinnen	
Insgesamt	2	Insgesamt	3
		Psychologen (G)	Stand
Psychologen (G)	Stand	Ltd. Regierungsdirektoren A 16	
Ltd. Regierungsdirektoren A 16	1	Regierungsdirektoren A 15	
Regierungsdirektoren A 15	1 1/2	Oberregierungsräte A 14	
Oberregierungsräte A 14	1 1/2	Regierungsräte A 13	
Regierungsräte A 13	1	im Angestelltenverhältnis	
im Angestelltenverhältnis	3 1/2	Insgesamt	3 1/2
Insgesamt	3 1/2	Lehrer (H)	Stand
		Oberstudienräte A 14	
Lehrer (H)	Stand	Studienräte A 13	
Oberstudienräte A 14	1	Rektoren A 13	
Studienräte A 13	1	Hauptlehrer A 13 - AZ	
Rektoren A 13	1	Oberlehrer A 13	
Hauptlehrer A 13 - AZ	1	Fachlehrer A 10/A 11/A 12	
Oberlehrer A 13	1	im Angestelltenverhältnis	
Fachlehrer A 10/A 11/A 12	1	Insgesamt	3
im Angestelltenverhältnis	3	Insgesamt	3

- Zusammenstellung:**
1. Verwaltungsdienst (= Sp. A, B, C, D) **33 2/3 (34)**
 2. Sonderdienste (= Sp. E, F, G, H, I) **15 1/2 (16)**
 3. Allgem. Vollzugsdienst (= Sp. J und K) **159 1/2 (160)**
 4. Gehobener technischer Dienst, mittlerer und einfacher Werkdienst (= Sp. L, M, N) **48**
 5. Krankenpflagedienst (= Sp. O) **1**
- zusammen: 257 2/3 (259)**
- Sonstige (= Sp. P)

- Ausfüllhinweise:**
1. Abgeordnete Bedienstete sind bei der entscheidenden Dienstbehörde aufzuführen.
 2. Beurlaubte Bedienstete gemäß Art. 80 a - c BayBG, § 50 Abs. 1 BAT und entsprechenden Vorschriften, sind nicht aufzunehmen. Gleiches gilt für Erziehungsurlaub, Grundwehrdienst, Ersatzdienst.
 3. Es sind ganze Stellen und - soweit nach Addition notwendig - Stellenanteile in Bruchteilen anzugeben. Weicht die Kopffzahl von der Stellenzahl ab, ist die Kopffzahl in Klammern anzugeben.
 4. Probebeamte sind wie planmäßige Beamte zu behandeln.
 5. Bedienstete im Rahmen von AB-Maßnahmen oder ähnlichen Beschäftigungsverhältnissen sind unter "Sonstige", Spalte 2, aufzuführen.

Stand: 1. Januar 2000

Durchschnittsalter der Beamten der Laufbahn des allgemeinen Vollzugsdienstes (ohne Anwärter) **44,20** Jahre

Justizvollzugsanstalt: Landshut
 Personalbericht nach dem Stand vom 01.01.2000

Gefangenestand am Stichtag	
170	Männer
-	Frauen
170	Insgesamt

Höherer Verwaltungsdienst		(A)	Stand	Sozialarbeiter		(I)	Stand
Ltd. Regierungsdirektoren	16 + AZ			Oberamtsräte	A 13		
	A 16			Sozialamtsräte	A 12		
Reg. Direktoren	A 15			Sozialamtmänner	A 11		
Oberregierungsräte	A 14	1		Sozialoberinspektoren	A 10	1	
Regierungsräte	A 13			Sozialinspektoren	A 9	1	
				im Angestelltenverhältnis			1
Insgesamt			1	Insgesamt			3
Gehobener Verwaltungsdienst (ohne Aufstieg § 37 a LbV)		(B)	Stand	Allgemeiner Vollzugsdienst		(J)	Stand
Oberamtsräte	A 13			Gehobener Dienst			
Reg.-Amtsräte	A 12	1		Amtmänner	A 11		
Reg.-Amtmänner	A 11	1		Oberinspektoren	A 10	1	
Reg.-Oberinspektoren	A 10	2		Inspektoren	A 9		
Reg.-Inspektoren	A 9			Mittlerer Dienst			
Anwärter				Amtsinspektoren	A 9 + AZ	3	
					A 9	7	
Insgesamt			4				
Gehobener Verwaltungsdienst (nur Aufstieg § 37 a LbV)			Stand	Hauptsekretäre			
Reg.-Amtmänner	A 11			Obersekretäre	A 8	18	
Reg.-Oberinspektoren	A 10			Anwärter	A 7	13	
Reg.-Inspektoren	A 9						
				Insgesamt		12	
Insgesamt						54	
Mittlerer Verwaltungsdienst		(C)	Stand	Angestellte im Justizvollzugsdienst		(K)	Stand
Amtsinspektoren	A 9 + AZ			in Verg. Gruppe V c BAT			2
	A 9			in Verg. Gruppe VI BAT			4
Reg.-Hauptsekretäre	A 8			in Verg. Gruppe VII BAT			
Reg.-Obersekretäre	A 7	3		in Verg. Gruppe VIII BAT			1
Reg.-Sekretäre	A 6	2					
Anwärter				Insgesamt			7
Insgesamt			5	Gehobener technischer Dienst	(L)	Stand	
Angestellte im Verwaltungsdienst		(D)	Stand	Techn. Amtmänner	A 11		
in Verg. Gruppe V c BAT				Oberinspektoren	A 10		
in Verg. Gruppe VI b BAT		2		Inspektoren	A 9		
in Verg. Gruppe VII BAT		3		im Angestelltenverhältnis			
in Verg. Gruppe VIII BAT							
in Verg. Gruppe BAT							
				Insgesamt			
Insgesamt			5				
Ärzte		(E)	Stand	Mittlerer Werkdienst	(M)	Stand	
Ltd. Medizinaldirektoren	A 16			Betriebsinspektoren	A 9 + AZ		
Medizinaldirektoren	A 15				A 9		
Medizinaloberärzte	A 14			Hauptwerkmeister	A 8		
Medizinalräte	A 13			Oberwerkmeister	A 7		
im Angestelltenverhältnis		1/2		Anwärter			
		1/2		im Angestelltenverhältnis			
Insgesamt			1/2				
Geistliche		(F)	Stand	Einfacher Werkdienst Arbeiter	(N)	Stand	
Dekane	A 15			Betriebshauptwarte	A 4		
Pfarrer	A 13/A 14				A 5		
Geistliche im Angestelltenverhältnis				Betriebsoberwarte	A 4		
sonstige kirchl. Mitarbeiter				Arbeiter			
a) im Angestelltenverhältnis							
b) aufgrund Gestellungsvertrags				Insgesamt			
Insgesamt							
Psychologen		(G)	Stand	Krankenpflagedienst	(O)	Stand	
Ltd. Regierungsdirektoren	A 16			Gehobener Dienst			
Regierungsdirektoren	A 15			Amtmänner i. KrPflDienst	A 11		
Oberregierungsräte	A 14			Oberinspektoren	A 10		
Regierungsräte	A 13			Inspektoren	A 9		
im Angestelltenverhältnis							
				Mittlerer Dienst			
				Pflegevorsteher	A 9 + AZ		
				Oberpfleger	A 9		
				Abteilungspfleger	A 8	1	
				Stationspfleger	A 7 + AZ		
				Krankenpfleger	A 7		
				im Angestelltenverhältnis mit Ausbildungsvertrag			
				Insgesamt			1
Lehrer		(H)	Stand	Sonstige	(P)	Stand	
Oberstudienräte	A 14			Erzieherinnen			
Studienräte	A 13			Zahnärztinnen			
Rektoren	A 14						
Hauptlehrer	A 13 + AZ						
Oberlehrer	A 13						
Fachlehrer	A10/A11/A12						
im Angestelltenverhältnis							
Insgesamt							

Zusammenstellung:

1. Verwaltungsdienst (= Sp. A, B, C, D)	15	(16)
2. Sonderdienste (= Sp. E, F, G, H, I)	3 1/2	(4)
3. Allg. Vollzugsdienst (= Sp. J und K)	61	
4. Gehobener technischer Dienst, mittlerer und einfacher Werkdienst (= Sp. L, M, N)		
5. Krankenpflagedienst (= Sp. O)	1	
zusammen:	80 1/2	(82)
Sonstige (= Sp. P)		

- Ausfüllhinweise:**
1. Abgesonderte Dienstorte sind bei der entscheidenden Dienstbehörde aufzuführen.
 2. Beurlaubte Dienstorte gemäß Art. Art. 80 a, - c BayBG, § 50 Abs. 1 BAT und entsprechenden Vorschriften, sind nicht aufzunehmen. Gleiches gilt für Erziehungsurlaub, Grundwehrdienst, Ersatzdienst.
 3. Es sind ganze Stellen und - soweit nach Addition notwendig - Stellenanteile in Bruchteilen anzugeben. Weicht die Kopfzahl von der Stellenzahl ab, ist die Kopfzahl in Klammern anzugeben.
 4. Probebeamte sind wie planmäßige Beamte zu behandeln.
 5. Dienstorte im Rahmen von AB-Maßnahmen oder ähnlichen Beschäftigungsverhältnissen sind unter "Sonstige", Spalte P, aufzuführen.

Gefangenenstand am Stichtag	
423	Männer
0	Jugendarrest
423	Insgesamt

Personalbericht nach dem Stand vom:

01.01.2014

				Stellen- anteile	Kopf- zahl					Stellen- anteile	Kopf- zahl			
Fachlaufbahn Justiz						Fachlaufbahn Bildung u. Wissenschaft								
Fachlicher Schwerpunkt						Fachlicher Schwerpunkt								
Vollzugs- u. Verwaltungsdienst						Kunst- u. Kulturwissenschaften (Psychologischer Dienst)								
Einst.Qual.Ebene 4 (A)						Einst.Qual.Ebene 2 (G)								
Lid.Reg.Direkt.	A16+AZ	1,00	1	1,00	1	Techn. Amtmänner/Amtfrauen	A 11				Lid. Reg Direkt.	A 16+AZ		
	A 16					Techn. Oberrnspkt.	A 10					A 16		
Regierungsdir.	A 15	1,00	1			Techn. Inspkt.	A9+AZ	1,00	1		Regierungsdir.	A 15		
Oberregierungsdir.	A 14					Hauptwerkmeist.	A 8	8,75	9		Oberregierungsdir.	A 14		
Regierungsdir.	A 13					Oberwerkmeist.	A 7	0,00	0		Regierungsdir.	A 13	1,00	1
Beschäftigte						Anwärter(innen)					Beschäftigte			
Insgesamt		2,00	2			Insgesamt		11,75	12		Insgesamt		1,00	1
Einst.Qual.Ebene 3 (B)						Fachlaufbahn Bildung u. Wissenschaft								
Einst.Qual.Ebene 1 (H)						Einst.Qual.Ebene 3 und 4 (N)								
Regierungsdir.	A 15					Betriebssekret.	A 6				Rekt.	A 14		
Oberregierungsdir.	A 14					Betriebsoberw.	A 5	1,00	1		Hauptlehr./Studienr.	A 13+AZ		
Regierungsdir.	A 13	1,00	1			Insgesamt		1,00	1		Oberlehr./Studienr.	A 13	1,00	1
Regierungsamtr.	A 12	1,83	2			Beschäftigte im Werkdienst					Fachoberlehr.	A 12		
Reg.-Amtmänner/Amtfrauen	A 11	2,00	2			(vergl. Qual.Ebene 1, 2, 3)					Beschäftigte	A 11		
Regierungsoberrnspkt.	A 10					Entgeltgruppe 10					Insgesamt		1,00	1
Regierungsinspekt.	A 9	3,75	4			Entgeltgruppe 8								
Anwärter(innen)						Entgeltgruppe 7								
Insgesamt		8,58	9			Entgeltgruppe 6								
Einst.Qual.Ebene 2 (C)						Fachlaufbahn Verwaltung und Finanzen								
Einst.Qual.Ebene 2 (J)						Fachlicher Schwerpunkt								
Reg.-Amtmänner/Amtfrauen	A 11					Insgesamt		0,00	0		Sozialwissenschaften			
Regierungsoberrnspkt.	A 10					Fachlicher Schwerpunkt					Einst.Qual.Ebene 3 (O)			
Regierungsinspekt.	A9+AZ					Krankenpflegedienst					Sozialr.	A 13		
	A 9	1,00	1			Einst.Qual.Ebene 2					Sozialamtr.	A 12	0,80	1
Regierungshauptsekret.	A 8	1,50	2			Amtmänner/Amtfrauen Krpfl. D					Sozial-Amtmänner/Amtfrauen	A 11	1,00	1
Regierungsoberssekret.	A 7					Oberinspekt. i. Krpfl. D.					Sozialoberinspekt.	A 10	1,58	2
Regierungssekret.	A 6					Pflegevorsteher/Oberinnen	A9+AZ	1,00	1		Sozialinspekt.	A 9	1,00	1
Anwärter(innen)						Ober-Pfleger/Schwester	A 9	1,00	1		Beschäftigte			
Insgesamt		2,50	3			Ableitungs-Pfleger/Schwester	A 8				Insgesamt		6,88	8
Beschäftigte i. Verw. Dienst (D)						Sonstige (P)								
(vergl. Qual.Ebene 2,3)						Sonstige (P)								
Entgeltgruppe 10						Stations-Pfleger/Schwester	A7+AZ	2,00	2		Erzieherinnen			
Entgeltgruppe 8		1,88	2			Kranken-Pfleger/Schwester	A 7	1,00	1		Medizinisches Hilfspersonal			
Entgeltgruppe 6		6,45	8			Beschäftigte mit Ausbildungsvertrag			2,00	2	Insgesamt		0,00	0
Entgeltgruppe 5						Insgesamt		7,00	7					
Entgeltgruppe														
Insgesamt		8,33	10			Fachlaufbahn Gesundheit								
Fachlicher Schwerpunkt						Fachlicher Schwerpunkt								
allgemeiner Vollzugsdienst						Humanmedizin								
Einst.Qual.Ebene 2 (E)						Einst.Qual.Ebene 4 (K)								
Amtmänner/Amtfrauen	A 11					Lid. Med. Direkt.	A 16				1 Justiz			
Oberinspekt.	A 10	2,00	2			Medizinalkdirekt.	A 15				1 1 Vollz. u. Verwaltungsdienst (= Sp. A, B, C, D)	21,41	24	
Inspekt.	A9+AZ	12,00	12			Medizinalober.	A 14	0,75	1		1 2 Allgem. Vollzugsdienst (= Sp. E, F)	160,32	162	
	A 9	23,00	23			Beschäftigte	A 13				1 3 Werkdienst (= Sp. G, H, I)	12,75	13	
Hauptsekret.	A 8	51,00	51			Insgesamt		0,75	1		1 4 Krankenpflegedienst (= Sp. J)	7,00	7	
Obersekret.	A 7	66,32	68			Fachlaufbahn Bildung und Wissenschaft								
Anwärter(innen)		0,00	0			Einst.Qual.Ebene 3 und 4 (L)								
Insgesamt		154,32	158			(Seelsorgerischer Dienst)					2. Gesundheit (= Sp. K)	0,75	1	
Beschäftigte allg. Vollz.D. (F)						Dekane/Dekanninnen i. JVD								
(vergl. Qual.Ebene 2)						Pfarrer(innen) im JVD								
Entgeltgruppe 8		4,00	4				A 15				3. Bildung u. Wissenschaft (= Sp. L, M, N)	4,00	4	
Entgeltgruppe 7		2,00	2			Pfarrer(innen) als Beschäftigte	A 14				4. Verwaltung u. Finanzen (= Sp. O)	6,88	8	
Entgeltgruppe 6		0,00	0			Sonstige kirchliche Mitarbeiter	A 13				zusammen	213,11	219	
Entgeltgruppe 5						Beschäftigte auf Grund Gestellungsverträge			2,00	2	Sonstige			
Insgesamt		6,00	6			Insgesamt		2,00	2					
Durchschnittsalter d. Beamten des allgemeinen Vollzugsdienstes (ohne Anwärter) =											39	Jahre		

Höherer (A)	Stand	Sozialarbeiter (I)	Stand
Verwaltungsdienst		Oberamtsräte A 11	
Ltd. Reg. Direktoren A 16 - AZ		Sozialamtsräte A 12	
A 16		Sozialamtmänner A 11	
Reg. Direktoren A 15	1	Sozialoberinspektoren A 10	
2. Reg. Amtsräte A 14		Sozialinspektoren A 9	3
Regierungsräte A 13		im Angestelltenverhältnis	2
Insgesamt	1	Insgesamt	5
Gehobener (B)	Stand	Allgemeiner Vollzugsdienst (J)	Stand
Verwaltungsdienst		Gehobener Dienst	
(ohne Aufstiege § 17 a LbV)		Amtmänner A 11	
Oberamtsräte A 13		Oberinspektoren A 10	1
Reg. Amtsräte A 12	2	Inspektoren A 9	
Reg. Amtmänner A 11	2		
Reg. Oberinspektoren A 10		Mittlerer Dienst	
Reg. Inspektoren A 9		Amtsinspektoren A 9 - AZ	4
Anwärter		A 9	11
Insgesamt	4	Hauptsekretäre A 8	30
		Obersekretäre A 7	19
		Anwärter	5
		Insgesamt	70
Gehobener Verwaltungsdienst	Stand	Angestellte im Justizvollzugsdienst (K)	Stand
(nur Aufstiege § 17 a LbV)		in Verg. Gruppe V c BAT	
Reg. Amtmänner A 11		in Verg. Gruppe VI BAT	
Reg. Oberinspektoren A 10		in Verg. Gruppe VII BAT	2
Reg. Inspektoren A 9		in Verg. Gruppe VIII BAT	
Insgesamt	-	Insgesamt	2
Mittlerer (C)	Stand		
Verwaltungsdienst		Gehobener technischer Dienst (L)	Stand
Amtsinspektoren A 9 - AZ	1	Techn. Amtmänner A 11	
A 9	1	Oberinspektoren A 10	
Reg. Hauptsekretäre A 8	2	Inspektoren A 9	
Reg. Obersekretäre A 7	2	im Angestelltenverhältnis	
Reg. Sekretäre A 6		Insgesamt	-
Anwärter			
Insgesamt	6		
Angestellte (D)	Stand	Mittlerer Werkdienst (M)	Stand
im Verwaltungsdienst		Betriebsinspektoren A 9 - AZ	2
in Verg. Gruppe V c BAT		A 9	3
in Verg. Gruppe VI b BAT	2,25	Hauptwerkmeister A 8	5
in Verg. Gruppe VII BAT		Oberwerkmeister A 7	8
in Verg. Gruppe VIII BAT		Anwärter	2
in Verg. Gruppe BAT		im Angestelltenverhältnis	1
Insgesamt	2,25	Insgesamt	21
Ärzte (E)	Stand	Einfacher Werkdienst (N)	Stand
Ltd. Medizinaldirektoren A 16		Arbeiter	
Medizinaldirektoren A 15		Betriebshauptwarte A 6	1
Medizinaloberärzte A 14		A 5	
Medizinalärzte A 13		Betriebsoberwarte A 4	1
im Angestelltenverhältnis		Arbeiter	1
Insgesamt	-	Insgesamt	3
Geistliche (P)	Stand	Krankenpflegedienst (O)	Stand
Dezernate A 15		Gehobener Dienst	
Pfarrer A 13/2 14		Amtmänner (KrPflDienst) A 11	
Geistliche im Angestelltenverhältnis		Oberinspektoren A 10	
sonstige kirchl. Mitarbeiter		Inspektoren A 9	
a) im Angestelltenverhältnis			
b) aufgrund Gestellungsvertrags		Mittlerer Dienst	
Insgesamt	-	Pflegevorsteher A 9 - AZ	
Psychologen (G)	Stand	Oberpfleger A 9	
Ltd. Regierunsdirektoren A 16		Abteilungspfleger A 9	1
Regierunsdirektoren A 15		Stationspfleger A 7 - AZ	
Oberregierungsräte A 14		Krankenpfleger A 7	
Regierungsräte A 13		im Angestelltenverhältnis	
im Angestelltenverhältnis	2,5	mit Ausstellungsvertrag	
Insgesamt	2,5	Insgesamt	1
Lehrer (H)	Stand	Sonstige (P)	Stand
Oberstudienräte A 14		Erzieherinnen	
Studienräte A 13		Zahnarzthelferinnen	
Dozenten A 14			
Hauptlehrer A 13 - AZ	2		
Dozentlehrer A 12	1		
Fachlehrer A 10 A 11 A 12			
im Angestelltenverhältnis	1		
Insgesamt	4	Insgesamt	-

Zusammenstellung:	
1. Verwaltungsdienst (= Sp. A, B, C, D)	13,25 (14)
2. Sonderdienste (= Sp. E, F, G, H, I)	11,50 (12)
3. Allgem. Vollzugsdienst (= Sp. J und K)	72
4. Gehobener technischer Dienst, mittlerer und einfacher Werkdienst (= Sp. L, M, N)	24
5. Krankenpflegedienst (= Sp. O)	1
zusammen:	121,75 (123)
Sonstige (= Sp. P)	-

- Ausfüllhinweise:**
1. Abgeordnete Bedienstete sind bei der endsendenden Dienstbehörde aufzuführen.
 2. Beurlaubte Bedienstete gemäß Art. 80 a - c BayBG, § 50 Abs. 1 BAT und entsprechenden Vorschriften, sind nicht aufzunehmen. Gleiches gilt für Erziehungsurlaub, Grundwehrdienst, Ersatzdienst.
 3. Es sind ganze Stellen und - soweit nach Addition notwendig - Stellenanteile in Bruchteilen anzugeben. Weicht die Kopfzahl von der Stellenzahl ab, ist die Kopfzahl in Klammern anzugeben.
 4. Probebeamte sind wie planmäßige Beamte zu behandeln.
 5. Bedienstete im Rahmen von AB-Maßnahmen oder ähnlichen Beschäftigungsverhältnissen sind unter "Sonstige", Spalte P, aufzuführen.

Gz.: 2008 - 1 a - 12/00

An das
Bayerische Staatsministerium
der Justiz - Abteilung F -
80097 München

Bayer. Staatsministerium
der Justiz

Eing.: 13. JAN 2000 Nr.

..... Akt. ... Conv ... Beil. ... Abdr.

Personalbericht nach dem Stand vom 01. Januar 2000
Zum JMS vom 21. Dezember 1977, Gz. 2008 - VII a - 3395/77
Mit 3 Anlagen (dreifach)

Gefangenenstand am Stichtag	
125	Männer
11	Frauen
136	Insgesamt

Anlage 1

A. Verwaltungsdienst	Stand	Gesamt
1.) Höherer Verwaltungsdienst Regierungsdirektoren A 15	1	1
2.) Gehobener Verwaltungsdienst (ohne Aufstieg § 37 a LbV) - Regierungsamtmänner A 11 - Regierungsoberinspektoren A 10	2 2	4
3.) Mittlerer Verwaltungsdienst - Regierungshauptsekretäre A 8	2	2
4.) Angestellte im Verwaltungsdienst - in Vergütungsgruppe VI b BAT - in Vergütungsgruppe VII BAT - in Vergütungsgruppe VIII BAT	1(2) 2,5 (3) 1	4,5(6)
B. Allgemeiner Vollzugsdienst	Stand	Gesamt
1.) Mittlerer Dienst - Amtsinspektoren A 9 + Zulage - Amtsinspektoren A 9 - Hauptsekretäre A 8 - Obersekretäre A 7	2 7 5 18,5(19)	32,5(33)
C. Angestellte im Justizvollzugsdienst	Stand	Gesamt
- in Vergütungsgruppe VIII BAT - in Vergütungsgruppe VII BAT	2,5(3) 2	4,5(5)
D. Sonderdienste	Stand	Gesamt
1.) Sozialarbeiter Dipl. Sozialpädagoge (FH) im Angestelltenverhältnis	2	3
2.) Geistliche Pastoralreferent (Besoldung: kath.Kirche - <u>kein</u> Gestellungsvertrag)	1	
Gesamtzahl der Bediensteten zum 01. Januar 2000		51,5(54)

Durchschnittsalter der Beamten des allgemeinen Vollzugsdienst (ohne Anwärter)
41,97 Jahre (Stand: 01.01.2000)



Rehmet
Regierungsdirektor

Gefangenenzustand am Stichtag	
106	Männer
21	Frauen
127	Insgesamt

Personalbericht nach dem Stand vom:

01.01.2014

		Stellen- anteile	Kopf- zahl			Stellen- anteile	Kopf- zahl			Stellen- anteile	Kopf- zahl
Fachlaufbahn Justiz											
Fachlicher Schwerpunkt				Fachlicher Schwerpunkt				Fachlaufbahn Bildung u. Wissenschaft			
Vollzugs- u. Verwaltungsdienst				Verwaltungsdienst				Fachlicher Schwerpunkt			
Kind- u. Kulturwissenschaftlicher Dienst				Kind- u. Kulturwissenschaftlicher Dienst				Kind- u. Kulturwissenschaftlicher Dienst			
Einst. Qual. Ebene 4		(A)		Einst. Qual. Ebene 3		(G)		Einst. Qual. Ebene 4		(M)	
Lfd. Reg. Direkt.	A18+AZ			Techn. Amtsmänner/Amtfrauen	A 11			Lfd. Reg. Direkt.	A 18+AZ		
	A 16			Techn. Oberinspekt.	A 10				A 18		
Regierungsdir.	A 15			Techn. Inspekt.	A9+AZ			Regierungsdir.	A 15		
Oberregierungs.	A 14				A 9			Oberregierungs.	A 14		
Regierungs.	A 13			Hauptverwalter.	A 8			Regierungs.	A 13		
Beschäftigte				Oberverwalter.	A 7			Beschäftigte			
Insgesamt	0,00	0		Anwärter(Innen)				Insgesamt	0,00	0	
Einst. Qual. Ebene 3		(B)		Einst. Qual. Ebene 1		(H)		Fachlaufbahn Bildung u. Wissenschaft			
Regierungsdir.	A 15			Einst. Qual. Ebene 2 und 4				Einst. Qual. Ebene 2 und 4			
Oberregierungs.	A 14			Betriebssekret.	A 6			Sachverh.		(N)	
Regierungs.	A 13			Betriebsoberw.	A 5			Recht.	A 14		
Regierungsamter.	A 12			Insgesamt	0,00	0		Hauptlehr./Studerr.	A 13+AZ		
Reg.-Amtsmänner/Amtfrauen	A 11			Beschäftigte im Verwaltungsdienst		(I)		Oberlehr./Studerr.	A 13		
Regierungsamterinspekt.	A 10	1,00	1	Verw. Qual. Ebene 1, 2, 3				Fachoberlehr.	A 12		
Regierungsinpekt.	A 9			Entgeltgruppe 10				Beschäftigte	A 11		
Anwärter(Innen)				Entgeltgruppe 8				Insgesamt	0,00	0	
Insgesamt	1,00	1		Entgeltgruppe 7				Fachlaufbahn Verwaltung und Finanzen			
Einst. Qual. Ebene 2		(C)		Entgeltgruppe 6				Fachlicher Schwerpunkt			
Reg.-Amtsmänner/Amtfrauen	A 11			Entgeltgruppe 5				Sozial- u. Jugendberufshilfe			
Regierungsamterinspekt.	A 10			Entgeltgruppe 4		1,00	1	Einst. Qual. Ebene 3			
Regierungsinpekt.	A9+AZ			Insgesamt		1,00	1	Sozial.			
Regierungshauptsekret.	A 8	1,00	1	Fachlicher Schwerpunkt				Sozialamter.			
Regierungsoberssekret.	A 7			Krankenträgerdienst				Sozial-Amtsmänner/Amtfrauen			
Regierungssekret.	A 6			Einst. Qual. Ebene 2		(J)		Sozialoberinspekt.			
Anwärter(Innen)				Amtsmänner/Amtfrauen I. Kpß.D.		A 11		Sozialinspekt.			
Insgesamt	1,00	1		Oberinspekt. I. Kpß.D.		A 10		Beschäftigte			
Beschäftigte im Verw. Dienst		(D)		Pflegevorgesetzter/Oberinsp.		A9+AZ		Insgesamt			
Verw. Qual. Ebene 2,3				Ober-Pfleger/Schwester		A 9		Insgesamt			
Entgeltgruppe 10				Abteilung-Pfleger/Schwester		A 8		Sonstige			
Entgeltgruppe 8				Stations-Pfleger/Schwester		A7+AZ		Erzieherinnen			
Entgeltgruppe 6				Kranken-Pfleger/Schwester		A 7		Medizinisches Hilfspersonal			
Entgeltgruppe 5	1,20	2		Beschäftigte mit Ausbildungsvertrag				Insgesamt			
Entgeltgruppe				Insgesamt		0,00	0	Insgesamt			
Insgesamt	1,20	2		Fachlaufbahn Gesundheit				Zusammenfassung			
Fachlicher Schwerpunkt				Fachlicher Schwerpunkt				Fachlaufbahnen			
allgemeiner Vollzugsdienst				Herabsetzung							
Einst. Qual. Ebene 2		(E)		Einst. Qual. Ebene 4		(K)		1. Justiz			
Amtsmänner/Amtfrauen	A 11			Lfd. Med. Direkt.	A 16			1.1 Vollz. u. Verwaltungsdienst (= Sp. A, B, C, D)			
Oberinspekt.	A 10	2,00	2	Medizinärdir.	A 15			1.2 Allgem. Vollzugsdienst (= Sp. E, F)			
Inspekt.	A9+AZ	4,00	4	Medizinober.	A 14			1.3 Werkdienst (= Sp. G, H, I)			
Hauptsekret.	A 8	15,00	16	Medizinär.	A 13			1.4 Krankenpflagedienst (= Sp. J)			
Obersekret.	A 7	8,00	8	Beschäftigte				2. Gesundheit (= Sp. K)			
Anwärter(Innen)				Insgesamt	0,00	0		3. Bildung u. Wissenschaft (= Sp. L, M, N)			
Insgesamt	34,00	36		Fachlaufbahn Bildung und Wissenschaft				4. Verwaltung u. Finanzen (= Sp. O)			
Beschäftigte allg. Vollz. D.				Einst. Qual. Ebene 2 und 4		(L)		Zusammen:			
Verw. Qual. Ebene 2		(F)		Beschäftigter Dienst				Sonstige			
Entgeltgruppe 8				Dekane/Dekanninnen I. JVD		A 15					
Entgeltgruppe 6	5,90	6		Pfarrer(Innen) im JVD		A 14					
Entgeltgruppe 5						A 13					
Entgeltgruppe 3				Pfarrer(Innen) als Beschäftigte							
Insgesamt	5,90	6		Sonstige kirchliche Mitarbeiter							
Beschäftigte				Beschäftigte auf Grund Gestaltungsverträge							
Insgesamt				Insgesamt		0,00	0				
Durchschnittsalter d. Beamten des allgemeinen Vollzugsdienstes (ohne Anwärter) - (Stand: 01.01.2014) =										43,91 Jahre	

Kempten, den 07. Januar 2014

Rehmet
Ltd. Regierungsdirektor

Justizvollzugsanstalt Mühldorf am Inn -
Einrichtung für Abschiebehaft

Anlage 1

Gefangenenstand am Stichtag	
31	Männer
10	Frauen
41	Insgesamt

Personalbericht nach dem Stand vom

01.01.2014

		Stellen- anteile	Kopf- zahl			Stellen- anteile	Kopf- zahl			Stellen- anteile	Kopf- zahl
Fachlaufbahn Justiz				Fachlaufbahn Bildung u. Wissenschaft							
Fachlicher Schwerpunkt				Fachlicher Schwerpunkt				Fachlicher Schwerpunkt			
Vollzugs- u. Verwaltungsdienst				Werkdienst				Kunst- u. Kulturwissenschaften (Psychologischer Dienst)			
<u>Einst.Qual.Ebene 4</u> (A)				<u>Einst.Qual.Ebene 2</u> (G)				<u>Einst.Qual.Ebene 4</u> (M)			
Ltd.Reg.Direkt.	A16+AZ			Techn. Amtmänner/Amtfrauen	A 11	Ltd. Reg Direkt.	A 16+AZ				
	A 16			Techn. Oberinspekt.	A 10		A 16				
Regierungsdir.	A 15			Techn. Inspekt.	A9+AZ	Regierungsdir.	A 15				
Oberregierungsdir.	A 14				A 9	Oberregierungsdir.	A 14				
Regierungsdir.	A 13			Hauptwerkmeist.	A 8	Regierungsdir.	A 13				
Beschäftigte				Oberwerkmeist.	A 7	Beschäftigte					
Insgesamt	0,00	0		Anwärter(innen)		Insgesamt	0,00	0			
				Insgesamt	0,00	0					
<u>Einst.Qual.Ebene 3</u> (B)				<u>Einst.Qual.Ebene 1</u> (H)				Fachlaufbahn Bildung u. Wissenschaft			
Regierungsdir.	A 15			<u>Einst.Qual.Ebene 3 und 4</u> (Lehrer)		<u>Einst.Qual.Ebene 3 und 4</u> (Lehrer)	(N)				
Oberregierungsdir.	A 14			Betriebssekret.	A 6	Rekt.	A 14				
Regierungsdir.	A 13			Betriebsoberw.	A 5	Hauptlehr./Studienr.	A 13+AZ				
Regierungsamtsr.	A 12			Insgesamt	0,00	Oberlehr./Studienr.	A 13				
Reg.-Amtmänner/Amtfrauen	A 11					Fachobarlehr.	A 12				
Regierungsoberspekt.	A 10			Beschäftigte im Werkdienst (vergl. Qual.Ebene 1, 2, 3)	(I)	Beschäftigte	A 11				
Regierungsinspekt.	A 9			Entgeltgruppe 10		Insgesamt	0,00	0			
Anwärter(innen)				Entgeltgruppe 8							
Insgesamt	0,00	0		Entgeltgruppe 7							
				Entgeltgruppe 6							
<u>Einst.Qual.Ebene 2</u> (C)				Fachlaufbahn Verwaltung und Finanzen				Fachlicher Schwerpunkt			
Reg.-Amtmänner/Amtfrauen	A 11			Entgeltgruppe 5		Sozialwissenschaften					
Regierungsoberspekt.	A 10			Entgeltgruppe 4		<u>Einst.Qual.Ebene 3</u> (O)					
Regierungsinspekt.	A9+AZ			Insgesamt	0,00	0	Sozialr.	A 13			
							Sozialamtsr.	A 12			
Regierungshauptsekret.	A 9			Fachlicher Schwerpunkt			Sozial-Amtmänner/Amtfrauen	A 11			
Regierungsoberspekt.	A 8			Krankenpflegedienst			Sozialoberinspekt.	A 10			
Regierungssekret.	A 7			<u>Einst.Qual.Ebene 2</u> (J)			Sozialinspekt.	A 9			
Regierungssekret.	A 6			Amtmänner/Amtfrauen i. Krpfl. D.	A 11		Beschäftigte				
Anwärter(innen)				Oberinspekt. i. Krpfl. D.	A 10		Insgesamt	0,00	0		
Insgesamt	0,00	0		Pflegevorsteher/Oberinnen	A9+AZ						
				Ober-Pfleger/Schwester	A 9						
Beschäftigte i. Verw.Dienst (vergl. Qual.Ebene 2,3)				Beschäftigte im Werkdienst				Sonstige (P)			
Entgeltgruppe 10				Abteilungs-Pfleger/Schwester	A 8	Erzieherinnen					
Entgeltgruppe 8				Stations-Pfleger/Schwester	A7+AZ	Medizinisches Hilfspersonal					
Entgeltgruppe 6				Kranken-Pfleger/Schwester	A 7	Insgesamt	0,00	0			
Entgeltgruppe 5				Beschäftigte mit Ausbildungsvertrag							
Entgeltgruppe				Insgesamt	0,00	0					
Insgesamt	0,00	0									
Fachlicher Schwerpunkt allgemeiner Vollzugsdienst				Fachlaufbahn Gesundheit				Zusammenstellung:			
<u>Einst.Qual.Ebene 2</u> (E)				Fachlicher Schwerpunkt				Fachlaufbahnen			
Amtmänner/Amtfrauen	A 11	1,00	1	Humanmedizin		1. Justiz					
Obenspekt.	A 10			<u>Einst.Qual.Ebene 4</u> (K)		1.1 Vollz.u.Verwaltungsdienst (= Sp. A, B, C, D)	0,00	0			
Inspekt.	A9+AZ	3,00	3	Ltd. Med Direkt.	A 16	1.2 Allgem.Vollzugsdienst (= Sp. E, F)	25,25	27			
	A 9	4,75	5	Medizinaldirekt.	A 15	1.3 Werkdienst (= Sp. G, H, I)	0,00	0			
Hauptsekret.	A 8	6,25	7	Medizinalober.	A 14	1.4 Krankenpflegedienst (= Sp. J)	0,00	0			
Obersekret.	A 7	7,00	7	Medizinalr.	A 13	2. Gesundheit (= Sp. K)	0,00	0			
Anwärter(innen)				Beschäftigte		3. Bildung u. Wissenschaft (= Sp. L, M, N)	0,00	0			
Insgesamt	22,00	23		Insgesamt	0,00	0	4. Verwaltung u.Finanzen (= Sp. O)	0,00	0		
							zusammen	25,25	27		
Beschäftigte allg. VollzD. (vergl. Qual.Ebene 2)				Fachlaufbahn Bildung und Wissenschaft				Sonstige			
<u>Einst.Qual.Ebene 2</u> (F)				<u>Einst.Qual.Ebene 3 und 4</u> (L)							
Entgeltgruppe 8	1,75	2		Dekane/Dekanninnen i. JVD	A 15						
Entgeltgruppe 7	1,50	2		Pfarrer(innen) im JVD	A 14						
Entgeltgruppe 5				Pfarrer(innen) als Beschäftigte	A 13						
Entgeltgruppe 3				Sonstige kirchliche Mitarbeiter							
Insgesamt	3,25	4		Beschäftigte auf Grund Gestellungsverträge							
				Insgesamt	0,00	0					
Durchschnittsalter d Beamten des allgemeinen Vollzugsdienstes (ohne Anwärter) =										44	Jahre

Gefangenestand am Stichtag	
1.458	Männer
70	Frauen
1.528	Insgesamt

Höherer Verwaltungsdienst (A)	Stand	Sozialarbeiter (I)	Stand
Ltd. Reg. Direktoren A 16 + AZ	1 (1)	Oberamtsräte A 13	
Reg. Direktoren A 15	1 (1)	Sozialamtsräte A 12	
Oberregierungsräte A 14	2,75 (3)	Sozialamtmänner A 11	
Regierungsräte A 13	1 (1)	Sozialoberinspektoren A 10	
Insgesamt	5,75 (6)	Sozialinspektoren A 9	
		im Angestelltenverhältnis	9,25 (11)
		Insgesamt	9,25 (11)
Gehobener Verwaltungsdienst (B)	Stand	Allgemeiner Vollzugsdienst (J)	Stand
(ohne Aufstiege § 37 a LbV)		Gehobener Dienst	
Oberamtsräte A 13	1 (1)	Amtmänner A 11	1 (1)
Reg.-Amtsräte A 12	2 (2)	Oberinspektoren A 10	1 (1)
Reg.-Amtmänner A 11	3 (3)	Inspektoren A 9	
Reg.-Oberinspektoren A 10	3 (3)	Mittlerer Dienst	
Reg.-Inspektoren A 9	3 (3)	Amtsinspektoren A 9 + AZ	24,5 (25)
Anwärter	2 (2)	A 9	51 (51)
Insgesamt	14 (14)	Hauptsekretäre A 8	55,5 (56)
		Obersekretäre A 7	213,25 (216)
		Anwärter	26 (26)
		Insgesamt	372,25 (376)
Gehobener Verwaltungsdienst (nur Aufstiege § 37 a LbV)	Stand	Angestellte im Justizvollzugsdienst (K)	Stand
Reg.-Amtmänner A 11		in Verg. Gruppe V c BAT	2 (2)
Reg.-Oberinspektoren A 10		in Verg. Gruppe VI BAT	7 (7)
Reg.-Inspektoren A 9		in Verg. Gruppe VII BAT	1 (1)
Insgesamt		in Verg. Gruppe VIII BAT	5 (5)
		Insgesamt	15 (15)
Mittlerer Verwaltungsdienst (C)	Stand	Gehobener technischer Dienst (L)	Stand
Amtsinspektoren A 9 + AZ	1 (1)	Techn. Amtmänner A 11	
A 9	6 (6)	Oberinspektoren A 10	
Reg.-Hauptsekretäre A 8	2 (2)	Inspektoren A 9	
Reg.-Obersekretäre A 7	7 (7)	im Angestelltenverhältnis	1 (1)
Reg.-Sekretäre A 6	5 (5)	Insgesamt	1 (1)
Anwärter			
Insgesamt	21 (21)		
Angestellte im Verwaltungsdienst (D)	Stand	Mittlerer Werkdienst (M)	Stand
in Verg. Gruppe V c BAT	2 (2)	Betriebsinspektoren A 9 + AZ	1 (1)
in Verg. Gruppe VI b BAT	12 (13)	A 9	5 (5)
in Verg. Gruppe VII BAT	7,5 (8)	Hauptwerkmeister A 8	9 (9)
in Verg. Gruppe VIII BAT		Oberwerkmeister A 7	13 (13)
in Verg. Gruppe BAT		Anwärter	1 (1)
Insgesamt	21,5 (23)	im Angestelltenverhältnis	2 (2)
		Insgesamt	31 (31)
Ärzte (E)	Stand	Einfacher Werkdienst (N)	Stand
Ltd. Medizinaldirektoren A 16		Arbeiter	
Medizinaldirektoren A 15	1 (1)	Betriebshauptwarte A 6	
Medizinaloberärzte A 14	3 (3)	A 5	
Medizinalärzte A 13		Betriebsoberwarte A 4	
im Angestelltenverhältnis	7 (8)	Arbeiter	1 (1)
Insgesamt	11 (12)	Insgesamt	1 (1)
Geistliche (P)	Stand	Krankenpflegedienst (O)	Stand
Dekane A 15	2 (2)	Gehobener Dienst	
Pfarrer A 13/A 14		Amtmänner i. Krpfl. Dienst A 11	
Angebotene im Angestelltenverhältnis		Oberinspektoren A 10	
sonstige kirchl. Mitarbeiter		Inspektoren A 9	
a) im Angestelltenverhältnis	1 (1)		
b) aufgrund Gestellungsvertrags			
Insgesamt	3 (3)		
Psychologen (G)	Stand	Mittlerer Dienst	Stand
Ltd. Reg. Leitungsdirektoren A 16		Pflegeschwefler A 9 + AZ	1 (1)
Regierungsdirektoren A 15		Oberpfleger A 9	4 (4)
Oberregierungsräte A 14	2 (2)	Abteilungsleiter A 8	3 (3)
Regierungsräte A 13	1 (1)	Stationspfleger A 7 + AZ	6 (7)
im Angestelltenverhältnis	0,5 (1)	Krankenpfleger A 7	3,75 (4)
Insgesamt	3,5 (4)	im Angestelltenverhältnis	5 (5)
		mit Ausbildungsvertrag	
		Insgesamt	22,75 (24)
Lehrer (H)	Stand	Sonstige (P)	Stand
Oberstudienräte A 14		Erzieherinnen	
Studienräte A 13		Zahnärztinnen	2 (2)
Rektoren A 14			
Hauptlehrer A 11 + AZ			
Oberlehrer A 13			
Fachlehrer A 10/A 11/A 12			
im Angestelltenverhältnis	2 (2)		
Insgesamt	2 (2)		
		Insgesamt	2 (2)

Zusammenstellung:

1. Verwaltungsdienst (= Sp. A, B, C, D)	62,25 (64)
2. Sonderdienste (= Sp. E, F, G, H, I)	28,75 (32)
J. Allgem. Vollzugsdienst (= Sp. J und K)	387,25 (391)
4. Gehobener technischer Dienst, mittlerer und einfacher Werkdienst (= Sp. L, M, N)	33 (33)
5. Krankenpflegedienst (= Sp. O)	22,75 (24)
zusammen:	534 (544)
Sonstige (= Sp. P)	2 (2)
	536 (546)

Ausfüllhinweise:

1. Abgeordnete Bedienstete sind bei der entsendenden Dienstbehörde aufzuführen.
2. Beurlaubte Bedienstete gemäß Art. 80 a - c BayBG, § 50 Abs. 1 BAT und entsprechenden Vorschriften, sind nicht aufzunehmen. Gleiches gilt für Erziehungsurlaub, Grundwehrdienst, Ersatzdienst.
3. Es sind ganze Stellen und - soweit nach Addition notwendig - Stellenanteile in Bruchteilen anzugeben. Weicht die Kopffzahl von der Stellenzahl ab, ist die Kopffzahl in Klammern anzugeben.
4. Probebeamte sind wie planmäßige Beamte zu behandeln.
5. Bedienstete im Rahmen von AB-Maßnahmen oder ähnlichen Beschäftigungsverhältnissen sind unter "Sonstige", Spalte P, aufzuführen.

Gefangenenstand am Stichtag	
1123	Männer
135	Frauen
1258	Insgesamt

Personalbericht nach dem Stand vom:

01.01.2014

Stellen-anteile				Kopf-zahl	Stellen-anteile				Kopf-zahl	Stellen-anteile				Kopf-zahl
Fachlaufbahn Justiz					Fachlaufbahn Bildung u. Wissenschaft									
Fachlicher Schwerpunkt					Fachlicher Schwerpunkt									
Vollzugs- u. Verwaltungsdienst					Werkdienst					Kunst- u. Kulturwissenschaften (Psychologischer Dienst)				
Einst.Qual.Ebene 4 (A)					Einst.Qual.Ebene 2 (G)					Einst.Qual.Ebene 4 (M)				
Ltd Reg Direkt.	A16+AZ				Techn. Amtmänner/Amtfrauen	A 11	1,00	1		Ltd. Reg.Direkt.	A 16+AZ			
	A 18	1,00	1		Techn. Oberinspekt.	A 10	0,00	0			A 16			
Regierungsdir	A 15	2,00	2		Techn. Inspekt.	A9+AZ	3,00	3		Regierungsdir.	A 15	1,75	2	
Oberregierungsdir.	A 14	3,50	4			A 8	6,00	6		Oberregierungsdir.	A 14	0,75	1	
Regierungsdir.	A 13	1,00	1		Hauptwerkmeist.	A 8	9,75	10		Regierungsdir.	A 13	1,00	1	
Beschäftigte					Oberwerkmeist.	A 7	7,00	7		Beschäftigte		4,12	7	
Insgesamt		7,50	8		Anwärter(innen)		1,00	1		Insgesamt		7,62	11	
					Insgesamt		27,75	28						
Einst.Qual.Ebene 3 (B)					Einst.Qual.Ebene 1 (H)					Fachlaufbahn Bildung u. Wissenschaft				
					Einst.Qual.Ebene 3 und 4									
Regierungsdir.	A 15	0,00	0		Betriebssekret.	A 8				(Lehrer)	(N)			
Oberregierungsdir.	A 14	1,00	1		Betriebsoberw.	A 5				Rekt.	A 14			
Regierungsdir.	A 13	0,00	0		Insgesamt		0,00	0		Hauptlehr./Studienr.	A 13+AZ			
Regierungsamtst.	A 12	1,85	2							Oberlehr./Studienr.	A 13	1,00	1	
Reg.-Amtmänner/Amtfrauen	A 11	5,30	6							Fachoberlehr.	A 12			
Regierungsoberinspekt.	A 10	1,00	1		Beschäftigte im Werkdienst	(I)				Förderlehrer	A 9	1,00	1	
Regierungsinspekt.	A 9	2,00	2		(vergl. Qual.Ebene 1, 2, 3)					Beschäftigte				
Anwärter(innen)		2,00	2		Entgeltgruppe 10					Insgesamt		2,00	2	
Insgesamt		13,15	14		Entgeltgruppe 8		2,50	3						
					Entgeltgruppe 7		1,00	1						
Einst.Qual.Ebene 2 (C)					Fachlaufbahn Verwaltung und Finanzen									
					Fachlicher Schwerpunkt									
Reg.-Amtmänner/Amtfrauen	A 11				Entgeltgruppe 6					Fachlicher Schwerpunkt				
Regierungsoberinspekt.	A 10				Entgeltgruppe 5					Sozialwissenschaften				
Regierungsinspekt.	A9+AZ				Insgesamt		3,50	4		Einst.Qual.Ebene 3	(O)			
	A 9	2,00	2							Sozialr.	A 13			
Regierungshauptsekret.	A 8	4,88	5		Fachlicher Schwerpunkt					Sozialamtst.	A 12			
Regierungsobersekret.	A 7	0,50	1		Krankenpflegedienst					Sozial-Amtmänner/Amtfrauen	A 11	3,00	3	
Regierungssekret.	A 6	2,00	2		Einst.Qual.Ebene 2	(J)				Sozialoberinspekt.	A 10	0,50	1	
Anwärter(innen)		1,00	1		Amtmänner/Amtfrauen i. Krpfl.D	A 11				Sozialinspekt.	A 9	1,00	1	
Insgesamt		10,38	11		Oberinspekt. i. Krpfl.D	A 10				Beschäftigte		10,74	14	
					Pflegevorsteher/Oberinnen	A9+AZ	2,00	2		Insgesamt		15,24	19	
					Ober-Pfleger/Schwester	A 9	3,00	3						
Beschäftigte i. Verw.Dienst	(D)				Abteilungs-Pfleger/Schwester	A 8	10,50	12		Sonstige	(P)			
(vergl. Qual.Ebene 2,3)					Stations-Pfleger/Schwester	A7+AZ	5,00	5		Erzieherinnen/Kinderpflegerinnen		2,00	2	
Entgeltgruppe 11		1,00	1		Kranken-Pfleger/Schwester	A 7	3,00	3		Medizinisches Hilfspersonal		5,50	6	
Entgeltgruppe 9		1,00	1		Beschäftigte		5,50	6		Insgesamt		7,50	8	
Entgeltgruppe 8		4,00	4		mit Ausbildungsvertrag									
Entgeltgruppe 6		17,38	18		Insgesamt		29,00	31						
Entgeltgruppe 5		5,75	7											
Insgesamt		29,13	31		Fachlaufbahn Gesundheit					Zusammenstellung:				
					Fachlicher Schwerpunkt					Fachlaufbahnen	Stellen-anteile	Kopf-zahl		
Fachlicher Schwerpunkt					Humanmedizin					1 Justiz				
allgemeiner Vollzugsdienst					Einst.Qual.Ebene 4	(K)				1.1 Vollz.u.Verwaltungsdienst (= Sp. A, B, C, D)	60,16	64		
Einst.Qual.Ebene 2	(E)				Ltd. Med Direkt.	A 16	1,00	1		1.2 Allgem.Vollzugsdienst (=Sp. E, F)	431,24	439		
					Medizinaldirekt.	A 15	2,00	2		1.3 Werkdienst (=Sp. G, H, I)	31,25	32		
Amtmänner/Amtfrauen	A 11	1,00	1		Medizinalober.	A 14	1,00	1		1.4 Krankenpflegedienst (= Sp. J)	29,00	31		
Oberinspekt.	A 10	3,00	3		Medizinalr.	A 13	0,80	1		2. Gesundheit (= Sp. K)	7,50	10		
Inspekt.	A9+AZ	31,75	32		Beschäftigte		2,80	5		3. Bildung u. Wissenschaft (= Sp. L, M, N)	12,87	17		
	A 9	69,50	71		Insgesamt		7,60	10		4. Verwaltung u.Finanzen (= Sp. O)	15,24	19		
Hauptsekret.	A 8	89,34	92							zusammen:	587,36	612		
Obersekret.	A 7	190,65	194		Fachlaufbahn Bildung und Wissenschaft					Sonstige	7,5	8		
Anwärter(innen)		17,00	17		Einst.Qual.Ebene 3 und 4	(L)								
Insgesamt		402,24	410		(Seelsorgerischer Dienst)									
					Dekane/Dekanninnen i. JVD	A 15	1,00	1						
Beschäftigte allg. VollzD.					Pfarrer(innen) im JVD	A 14								
(vergl. Qual.Ebene 2)	(F)					A 13								
Entgeltgruppe 8		16,00	16		Pfarrer(innen) als Beschäftigte		1,00	1						
Entgeltgruppe 7		2,00	2		Sonstige kirchliche Mitarbeiter									
Entgeltgruppe 6		11,00	11		Beschäftigte		1,25	2						
Entgeltgruppe 4		0,00	0		auf Grund Gestellungsverträge									
Insgesamt		29,00	29		Insgesamt		3,25	4						
Durchschnittsalter d. Beamten des allgemeinen Vollzugsdienstes (ohne Anwärter) =												37,5 Jahre		

Höherer (A)	Stand	Sozialarbeiter (T)	Stand
Verwaltungsdienst		Oberamtsräte	A 11
Ltd. Reg. Direktoren A 16 - AZ		Sozialamtsräte	A 12
		Sozialamtmänner	A 11
Reg. Direktoren	A 15	Sozialoberinspektoren	A 10
Oberregierungsräte	A 14	Sozialinspektoren	A 9
Regierungsräte	A 11	im Angestelltenverhältnis	
Insgesamt		Insgesamt	
Gehobener (B)	Stand	Allgemeiner Vollzugsdienst (J)	Stand
Verwaltungsdienst		Gehobener Dienst	
<i>(ohne Aufsteiger § 17 a bV)</i>		Amtmänner	A 11
Oberamtsräte	A 11	Oberinspektoren	A 10
Reg.-Amtsräte	A 12	Inspektoren	A 9
Reg.-Amtmänner	A 11		
Reg.-Oberinspektoren	A 10	Mittlerer Dienst	
Reg.-Inspektoren	A 9	Amtsinspektoren	A 9 - AZ
Anwärter			
Insgesamt			
Gehobener Verwaltungsdienst	Stand	Hauptsekretäre	A 9
<i>(nur Aufsteiger § 17 a bV)</i>		Obersekretäre	A 7
Reg.-Amtmänner	A 11	Anwärter	
Reg.-Oberinspektoren	A 10	Insgesamt	20
Reg.-Inspektoren	A 9		
Insgesamt		Angestellte (K)	Stand
		im Justizvollzugsdienst	
		in Verz. Gruppe V - BAT	
		in Verz. Gruppe VI - BAT	
		in Verz. Gruppe VII - BAT	
		in Verz. Gruppe VIII - BAT	1
		Insgesamt	1
Mittlerer (C)	Stand	Gehobener technischer Dienst (L)	Stand
Verwaltungsdienst		Techn. Amtmänner	A 11
Amtsinspektoren	A 9 - AZ	Oberinspektoren	A 10
	A 9	Inspektoren	A 9
Reg.-Hauptsekretäre	A 9	im Angestelltenverhältnis	
Reg.-Obersekretäre	A 7	Insgesamt	
Reg.-Sekretäre	A 6		
Anwärter			
Insgesamt		Mittlerer Werkdienst (M)	Stand
Angestellte (D)	Stand	Betriebsinspektoren	A 9 - AZ
im Verwaltungsdienst			
in Verz. Gruppe V c - BAT		Hauptwerkmeister	A 9
in Verz. Gruppe VI b - BAT		Oberwerkmeister	A 7
in Verz. Gruppe VII - BAT		Anwärter	
in Verz. Gruppe VIII - BAT		im Angestelltenverhältnis	
in Verz. Gruppe - BAT		Insgesamt	
Insgesamt		Einfacher Werkdienst (N)	Stand
Ärzte (E)	Stand	Arbeiter	
Ltd. Medizinaldirektoren	A 16	Betriebshauptwarte	A 5
Medizinaldirektoren	A 15		A 5
Medizinaloberärzte	A 14	Betriebsoberwarte	A 4
Medizinalärzte	A 11	Arbeiter	
im Angestelltenverhältnis		Insgesamt	
Insgesamt		Krankendienst (O)	Stand
Geistliche (P)	Stand	Gehobener Dienst	
Äbte	A 15	Amtmänner i. K. Pfldienst	A 11
Pfarrer	A 13/A 14	Oberinspektoren	A 10
Geistliche im		Inspektoren	A 9
Angestelltenverhältnis		Mittlerer Dienst	
sonstige kirchl. Mitarbeiter		Pflegenvorsteher	A 9 - AZ
a) im Angestelltenverhältnis		Oberpfleger	A 9
b) aufgrund Gestellungsvertrags		Abteilungsleiter	A 9
Insgesamt		Stationspfleger	A 7 - AZ
Psychologen (G)	Stand	Krankenschwäger	A 7
Ltd. Regierungsdirektoren	A 16	im Angestelltenverhältnis	
Regierungsdirektoren	A 15	mit Ausbildungsvertrag	
Oberregierungsräte	A 14	Insgesamt	
Regierungsräte	A 11		
im Angestelltenverhältnis			
Insgesamt		Sonstige (P)	Stand
Lehrer (H)	Stand	Erzieherinnen	
Oberschullehrer	A 14	Stanzschleiferinnen	
Studiensekretäre	A 11		
Lehrer	A 14		
Hauptlehrer	A 13 - AZ		
Oberlehrer	A 12		
Fachlehrer	A 10/A 11/A 12		
im Angestelltenverhältnis			
Insgesamt			

Zusammenstellung:

- Verwaltungsdienst
(= Sp. A, B, C, D)
- Sonderdienste
(= Sp. E, F, G, H, I)
- Allgem. Vollzugsdienst
(= Sp. J und K)
- Gehobener technischer Dienst, mittlerer und einfacher Werkdienst
(= Sp. L, M, N) 21
- Krankenpflegedienst
(= Sp. O)

zusammen: 21

Sonstige
(= Sp. P)

Ausfüllhinweise:

- Abgeordnete Bedienstete sind bei der entsendenden Dienstbehörde aufzuführen.
- Beurlaubte Bedienstete gemäß Art. 80 a - c BayBG, § 50 Abs. 1 BAT und entsprechenden Vorschriften, sind nicht aufzunehmen. Gleiches gilt für Erziehungsurlaub, Grundwehrdienst, Ersatzdienst.
- Es sind ganze Stellen und - soweit nach Addition notwendig - Stellenanteile in Bruchteilen anzugeben. Weicht die Kopfzahl von der Stellenzahl ab, ist die Kopfzahl in Klammern anzugeben.
- Probebeamte sind wie planmäßige Beamte zu behandeln.
- Bedienstete im Rahmen von AB-Maßnahmen oder ähnlichen Beschäftigungsverhältnissen sind unter "Sonstige", Spalte P, aufzuführen.

Stand: 1. Januar 2000

Durchschnittsalter der Beamten der Laufbahn des allgemeinen Vollzugsdienstes (ohne Anwärter) = 42,05 Jahre

Gefangenenstand am Stichtag	
72	Männer
0	Frauen
72	Insgesamt

Fachlaufbahn Justiz				Fachlaufbahn Bildung u. Wissenschaft			
Stellen- anteile	Kopf- zahl	Stellen- anteile	Kopf- zahl	Stellen- anteile	Kopf- zahl	Stellen- anteile	Kopf- zahl
Fachlicher Schwerpunkt Vollzugs- u. Verwaltungsdienst				Fachlicher Schwerpunkt Werkdienst			
<u>Einst. Qual. Ebene 4</u> (A)				<u>Einst. Qual. Ebene 2</u> (G)			
Ltd. Reg. Direkt.	A16+AZ			Techn. Amtmänner/Amtfrauen	A 11		
	A 16			Techn. Obenspekt.	A 10		
Regierungsdir.	A 15			Techn. Inspekt.	A9+AZ		
Oberregierungsdir.	A 14			Hauptwerkmaist.	A 9		
Regierungsdir.	A 13			Oberwerkmaist.	A 8		
Beschäftigte				Anwärter(innen)	A 7		
Insgesamt	0,00	0	0	Insgesamt	0,00	0	0
<u>Einst. Qual. Ebene 3</u> (B)				<u>Einst. Qual. Ebene 1</u> (H)			
Regierungsdir.	A 15			Betriebssekret.	A 6		
Oberregierungsdir.	A 14			Betriebsoberr.	A 5		
Regierungsdir.	A 13			Insgesamt	0,00	0	0
Regierungsamtlar.	A 12			<u>Beschäftigte im Werkdienst</u> (vergl. Qual. Ebene 1, 2, 3)			
Reg.-Amtmänner/Amtfrauen	A 11			Entgeltgruppe 10			
Regierungsoberinspekt.	A 10			Entgeltgruppe 8			
Regierungsinspekt.	A 9			Entgeltgruppe 7			
Anwärter(innen)				Entgeltgruppe 6			
Insgesamt	0,00	0	0	Entgeltgruppe 5			
<u>Einst. Qual. Ebene 2</u> (C)				<u>Einst. Qual. Ebene 3</u> (I)			
Reg.-Amtmänner/Amtfrauen	A 11			Entgeltgruppe			
Regierungsoberinspekt.	A 10			Insgesamt	0,00	0	0
Regierungsinspekt.	A9+AZ			Fachlaufbahn Verwaltung und Finanzen Fachlicher Schwerpunkt Sozialwissenschaften			
Regierungshauptsekret.	A 9			<u>Einst. Qual. Ebene 3</u> (O)			
Regierungsobersekret.	A 8			Sozialr.			
Regierungssekret.	A 7			Sozialamtlar.			
Anwärter(innen)	A 6			Sozial-Amtmänner/Amtfrauen			
Insgesamt	0,00	0	0	Sozialoberinspekt.			
<u>Beschäftigte i. Verw. Dienst</u> (vergl. Qual. Ebene 2,3)				Sozialinspekt.			
Entgeltgruppe 10				Beschäftigte			
Entgeltgruppe 8				Insgesamt			
Entgeltgruppe 6				0,00			
Entgeltgruppe 5				0			
Entgeltgruppe				0			
Insgesamt	0,00	0	0	0			
<u>Einst. Qual. Ebene 1</u> (D)				<u>Einst. Qual. Ebene 2</u> (J)			
Entgeltgruppe 10				Amtmänner/Amtfrauen i. Krpfl. D.	A 11		
Entgeltgruppe 8				Obenspekt. i. Krpfl. D.	A 10		
Entgeltgruppe 6				Pflegevorsteher/Oberrinnen	A9+AZ		
Entgeltgruppe 5				Ober-Pfleger/Schwester	A 9		
Insgesamt	0,00	0	0	Abteilungs-Pfleger/Schwester	A 8		
<u>Beschäftigte i. Verw. Dienst</u> (vergl. Qual. Ebene 2,3)				Stations-Pfleger/Schwester			
Entgeltgruppe 10				Kranken-Pfleger/Schwester	A 7		
Entgeltgruppe 8				Beschäftigte			
Entgeltgruppe 6				mit Ausbildungsvertrag			
Entgeltgruppe 5				Insgesamt	0,00	0	0
Insgesamt	0,00	0	0	Fachlaufbahn Gesundheit			
<u>Einst. Qual. Ebene 2</u> (E)				<u>Einst. Qual. Ebene 4</u> (K)			
Amtmänner/Amtfrauen	A 11	1,00	1	Ltd. Med. Direkt.	A 16		
Obenspekt.	A 10			Medizinaldirekt.	A 15		
Inspekt.	A9+AZ	2,00	2	Medizinaloberr.	A 14		
Hauptsekret.	A 9	5,00	5	Medizinalr.	A 13		
Obersekret.	A 8	6,00	6	Beschäftigte			
Anwärter(innen)	A 7	7,00	7	Insgesamt	0,00	0	0
Insgesamt	21,00	21	21	Fachlaufbahn Bildung und Wissenschaft			
<u>Beschäftigte allg. Vollz.D.</u> (vergl. Qual. Ebene 2)				<u>Einst. Qual. Ebene 3 und 4</u> (Seelsorgerlicher Dienst)			
Entgeltgruppe 8				Dekane/Dekanninnen i. JVD	(L)		
Entgeltgruppe 6				Pfarrer(innen) im JVD	A 15		
Entgeltgruppe 5	1,00	2	2	Pfarrer(innen) als Beschäftigte	A 14		
Entgeltgruppe 3				Sonstige kirchliche Mitarbeiter	A 13		
Insgesamt	1,00	2	2	Beschäftigte			
<u>Beschäftigte allg. Vollz.D.</u> (vergl. Qual. Ebene 2)				auf Grund Gestellungsverträge			
Entgeltgruppe 8				Insgesamt	0,00	0	0
Entgeltgruppe 6				Fachlaufbahn Bildung u. Wissenschaft u. Wissenschaft Fachlicher Schwerpunkt Kunst- u. Kultur- wissenschaftler (Psychologischer Dienst)			
Entgeltgruppe 5				<u>Einst. Qual. Ebene 4</u> (M)			
Entgeltgruppe 3				Ltd. Reg. Direkt.			
Insgesamt	1,00	2	2	A 16+AZ			
<u>Beschäftigte allg. Vollz.D.</u> (vergl. Qual. Ebene 2)				Regierungsdir.			
Entgeltgruppe 8				A 16			
Entgeltgruppe 6				A 15			
Entgeltgruppe 5				A 14			
Entgeltgruppe 3				A 13			
Insgesamt	0,00	0	0	Insgesamt			
<u>Beschäftigte allg. Vollz.D.</u> (vergl. Qual. Ebene 2)				<u>Einst. Qual. Ebene 3 und 4</u> (Lehrer) (N)			
Entgeltgruppe 8				Rekt.			
Entgeltgruppe 6				A 14			
Entgeltgruppe 5				A 13+AZ			
Entgeltgruppe 3				Hauptlehr./Studienr.			
Insgesamt	0,00	0	0	A 13			
<u>Beschäftigte allg. Vollz.D.</u> (vergl. Qual. Ebene 2)				Oberlehr./Studienr.			
Entgeltgruppe 8				A 12			
Entgeltgruppe 6				A 11			
Entgeltgruppe 5				Beschäftigte			
Entgeltgruppe 3				Insgesamt			
Insgesamt	0,00	0	0	0,00			
<u>Beschäftigte allg. Vollz.D.</u> (vergl. Qual. Ebene 2)				<u>Einst. Qual. Ebene 3</u> (O)			
Entgeltgruppe 8				Sozialr.			
Entgeltgruppe 6				A 13			
Entgeltgruppe 5				A 12			
Entgeltgruppe 3				A 11			
Insgesamt	0,00	0	0	A 10			
<u>Beschäftigte allg. Vollz.D.</u> (vergl. Qual. Ebene 2)				Sozialinspekt.			
Entgeltgruppe 8				A 9			
Entgeltgruppe 6				Beschäftigte			
Entgeltgruppe 5				Insgesamt			
Entgeltgruppe 3				0,00			
Insgesamt	0,00	0	0	0			
<u>Beschäftigte allg. Vollz.D.</u> (vergl. Qual. Ebene 2)				<u>Einst. Qual. Ebene 3</u> (O)			
Entgeltgruppe 8				Sozialr.			
Entgeltgruppe 6				A 13			
Entgeltgruppe 5				A 12			
Entgeltgruppe 3				A 11			
Insgesamt	0,00	0	0	A 10			
<u>Beschäftigte allg. Vollz.D.</u> (vergl. Qual. Ebene 2)				Sozialinspekt.			
Entgeltgruppe 8				A 9			
Entgeltgruppe 6				Beschäftigte			
Entgeltgruppe 5				Insgesamt			
Entgeltgruppe 3				0,00			
Insgesamt	0,00	0	0	0			
<u>Beschäftigte allg. Vollz.D.</u> (vergl. Qual. Ebene 2)				<u>Einst. Qual. Ebene 3</u> (O)			
Entgeltgruppe 8				Sozialr.			
Entgeltgruppe 6				A 13			
Entgeltgruppe 5				A 12			
Entgeltgruppe 3				A 11			
Insgesamt	0,00	0	0	A 10			
<u>Beschäftigte allg. Vollz.D.</u> (vergl. Qual. Ebene 2)				Sozialinspekt.			
Entgeltgruppe 8				A 9			
Entgeltgruppe 6				Beschäftigte			
Entgeltgruppe 5				Insgesamt			
Entgeltgruppe 3				0,00			
Insgesamt	0,00	0	0	0			
<u>Beschäftigte allg. Vollz.D.</u> (vergl. Qual. Ebene 2)				<u>Einst. Qual. Ebene 3</u> (O)			
Entgeltgruppe 8				Sozialr.			
Entgeltgruppe 6				A 13			
Entgeltgruppe 5				A 12			
Entgeltgruppe 3				A 11			
Insgesamt	0,00	0	0	A 10			
<u>Beschäftigte allg. Vollz.D.</u> (vergl. Qual. Ebene 2)				Sozialinspekt.			
Entgeltgruppe 8				A 9			
Entgeltgruppe 6				Beschäftigte			
Entgeltgruppe 5				Insgesamt			
Entgeltgruppe 3				0,00			
Insgesamt	0,00	0	0	0			
<u>Beschäftigte allg. Vollz.D.</u> (vergl. Qual. Ebene 2)				<u>Einst. Qual. Ebene 3</u> (O)			
Entgeltgruppe 8				Sozialr.			
Entgeltgruppe 6				A 13			
Entgeltgruppe 5				A 12			
Entgeltgruppe 3				A 11			
Insgesamt	0,00	0	0	A 10			
<u>Beschäftigte allg. Vollz.D.</u> (vergl. Qual. Ebene 2)				Sozialinspekt.			
Entgeltgruppe 8				A 9			
Entgeltgruppe 6				Beschäftigte			
Entgeltgruppe 5				Insgesamt			
Entgeltgruppe 3				0,00			
Insgesamt	0,00	0	0	0			
<u>Beschäftigte allg. Vollz.D.</u> (vergl. Qual. Ebene 2)				<u>Einst. Qual. Ebene 3</u> (O)			
Entgeltgruppe 8				Sozialr.			
Entgeltgruppe 6				A 13			
Entgeltgruppe 5				A 12			
Entgeltgruppe 3				A 11			
Insgesamt	0,00	0	0	A 10			
<u>Beschäftigte allg. Vollz.D.</u> (vergl. Qual. Ebene 2)				Sozialinspekt.			
Entgeltgruppe 8				A 9			
Entgeltgruppe 6				Beschäftigte			
Entgeltgruppe 5				Insgesamt			
Entgeltgruppe 3				0,00			
Insgesamt	0,00	0	0	0			
<u>Beschäftigte allg. Vollz.D.</u> (vergl. Qual. Ebene 2)				<u>Einst. Qual. Ebene 3</u> (O)			
Entgeltgruppe 8				Sozialr.			
Entgeltgruppe 6				A 13			
Entgeltgruppe 5				A 12			
Entgeltgruppe 3				A 11			
Insgesamt	0,00	0	0	A 10			
<u>Beschäftigte allg. Vollz.D.</u> (vergl. Qual. Ebene 2)				Sozialinspekt.			
Entgeltgruppe 8				A 9			
Entgeltgruppe 6				Beschäftigte			
Entgeltgruppe 5				Insgesamt			
Entgeltgruppe 3				0,00			
Insgesamt	0,00	0	0	0			
<u>Beschäftigte allg. Vollz.D.</u> (vergl. Qual. Ebene 2)				<u>Einst. Qual. Ebene 3</u> (O)			
Entgeltgruppe 8				Sozialr.			
Entgeltgruppe 6				A 13			
Entgeltgruppe 5				A 12			
Entgeltgruppe 3				A 11			
Insgesamt	0,00	0	0	A 10			
<u>Beschäftigte allg. Vollz.D.</u> (vergl. Qual. Ebene 2)				Sozialinspekt.			
Entgeltgruppe 8				A 9			
Entgeltgruppe 6				Beschäftigte			
Entgeltgruppe 5				Insgesamt			
Entgeltgruppe 3				0,00			
Insgesamt	0,00	0	0	0			
<u>Beschäftigte allg. Vollz.D.</u> (vergl. Qual. Ebene 2)				<u>Einst. Qual. Ebene 3</u> (O)			
Entgeltgruppe 8				Sozialr.			
Entgeltgruppe 6				A 13			
Entgeltgruppe 5				A 12			
Entgeltgruppe 3				A 11			
Insgesamt	0,00	0	0	A 10			
<u>Beschäftigte allg. Vollz.D.</u> (vergl. Qual. Ebene 2)				Sozialinspekt.			
Entgeltgruppe 8				A 9			
Entgeltgruppe 6				Beschäftigte			
Entgeltgruppe 5				Insgesamt			
Entgeltgruppe 3				0,00			
Insgesamt	0,00	0	0	0			
<u>Beschäftigte allg. Vollz.D.</u> (vergl. Qual. Ebene 2)				<u>Einst. Qual. Ebene 3</u> (O)			
Entgeltgruppe 8				Sozialr.			
Entgeltgruppe 6				A 13			
Entgeltgruppe 5				A 12			
Entgeltgruppe 3				A 11			
Insgesamt	0,00	0	0	A 10			
<u>Beschäftigte allg. Vollz.D.</u> (vergl. Qual. Ebene 2)				Sozialinspekt.			
Entgeltgruppe 8				A 9			
Entgeltgruppe 6				Beschäftigte			
Entgeltgruppe 5				Insgesamt			
Entgeltgruppe 3				0,00			
Insgesamt	0,00	0	0	0			
<u>Beschäftigte allg. Vollz.D.</u> (vergl. Qual. Ebene 2)				<u>Einst. Qual. Ebene 3</u> (O)			
Entgeltgruppe 8				Sozialr.			
Entgeltgruppe 6				A 13			
Entgeltgruppe 5				A 12			
Entgeltgruppe 3				A 11			
<							

Personalbericht nach dem Stand vom 01. Januar 2000

206	Männer
-	Frauen
206	Insgesamt

Höherer Verwaltungsdienst (A)	Stand	Sozialarbeiter (I)	Stand
Ltd. Reg. Direktoren A 16 + AZ		Oberamtsräte A 13	
A 16	1	Sozialamtsräte A 12	
Reg. Direktoren A 15		Sozialamtänner A 11	
Oberregierungsräte A 14		Sozialoberinspektoren A 10	2
Regierungsräte A 13		Sozialinspektoren A 9	
Insgesamt	1	im Angestelltenverhältnis	2
		Insgesamt	4
Gehobener Verwaltungsdienst (B)	Stand	Allgemeiner Vollzugsdienst (J)	Stand
Oberamtsräte A 13	1	Gehobener Dienst	
Reg. Amtsräte A 12		Amtmänner A 11	
Reg. Amtmänner A 11	1	Oberinspektoren A 10	1
Reg. Oberinspektoren A 10	1,5 (2)	Inspektoren A 9	
Reg. Inspektoren A 9		Mittlerer Dienst	
Anwärter		Amtsinspektoren A 9 + AZ	3
Insgesamt	3,5 (4)	A 9	4
Mittlerer Verwaltungsdienst (C)	Stand	Hauptsekretär A 8 <th>Stand</th>	Stand
Amtsinspektoren A 9 + AZ		Obersekretär A 7	38
A 9		Anwärter	8
Reg. Hauptsekretäre A 8	1	Insgesamt	72
Reg. Obersekretäre A 7	5	Angestellte (K)	Stand
Reg. Sekretäre A 6		im Justizvollzugsdienst	
Anwärter		in Verg. Gruppe V c BAT	
Insgesamt	6	in Verg. Gruppe VI BAT	4
		in Verg. Gruppe VII BAT	
Angestellte im Verwaltungsdienst (D)	Stand	in Verg. Gruppe VIII BAT	
in Verg. Gruppe V c BAT		Insgesamt	4
in Verg. Gruppe VI b BAT		Gehobener technischer Dienst (L)	Stand
in Verg. Gruppe VII BAT	2,4 (4)	Techn. Amtmänner A 11	
in Verg. Gruppe VIII BAT		Oberinspektoren A 10	1
in Verg. Gruppe BAT		Inspektoren A 9	
Insgesamt	2,4 (4)	im Angestelltenverhältnis	
		Insgesamt	1
Ärzte (E)	Stand	Mittlerer Werkdienst (M)	Stand
Ltd. Medizinaldirektoren A 16		Betriebsinspektoren A 9 + AZ	
Medizinaldirektoren A 15		A 9	2
Medizinaloberarräte A 14		Hauptwerkmeister A 8	9
Medizinalräte A 13		Oberwerkmeister A 7	2
im Angestelltenverhältnis	0,5 (1)	Anwärter	
Insgesamt	0,5 (1)	im Angestelltenverhältnis	
		Insgesamt	13
Geistliche (F)	Stand	Einfacher Werkdienst (Arbeiter) (N)	Stand
Dekane A 15		Betriebshauptwarte A 6	
Pfarrer A 13/A 14		A 5	
Geistliche im Angestelltenverhältnis	1	Betriebsoberwart A 4	
sonstige kirchliche Mitarbeiter		Arbeiter	1
a) im Angestelltenverhältnis		Insgesamt	1
b) aufgrund Gestellungsvertrag	1	Krankenpflagedienst (O)	Stand
Insgesamt	2	Gehobener Dienst	
Psychologen (G)	Stand	Amtmänner i. KrPflDienst A 11	
Ltd. Regiergungsdirektoren A 16		Oberinspektoren A 10	
Regierungsdirektoren A 15		Inspektoren A 9	
Oberregierungsräte A 14		Mittlerer Dienst	
Regierungsräte A 13	1	Pflegevorsteher A 9 + AZ	
im Angestelltenverhältnis	1	Oberpfleger A 9	
Insgesamt	2	Abteilungspfleger A 8	
		Stationspfleger A 7 + AZ	3
Lehrer (H)	Stand	Krankenpfleger A 7	
Oberstudienräte A 14		im Angestelltenverhältnis	
Studienräte A 13		mit Ausbildungsvertrag	
Rektoren A 14		Insgesamt	3
Hauptlehrer A 13 + AZ	1	Sonstige (P)	Stand
Oberlehrer A 13	2	Erzieherinnen	
Fachlehrer A 10/A 11		Zahnärztinnen	
im Angestelltenverhältnis	1	Anst. Lehrer (ABM) IV a BAT	1
Insgesamt	4	Insgesamt	1

Zusammenstellung:

1. Verwaltungsdienst (= Sp. A, B, C, D) **12,9 (15)**
2. Sonderdienste (= Sp. E, F, G, H, I) **13,5 (14)**
3. Allgem. Vollzugsdienst (= Sp. J und K) **76**
4. Gehobener technischer Dienst, mittlerer und einfacher Werkdienst (= Sp. L, M, N) **15**
5. Krankenpflagedienst (= Sp. O) **3**

zusammen: **120,4 (123)**

Sonstige (= Sp. P) **1**

Ausfüllhinweise:

1. Abgeordnete Bedienstete sind bei der entsendenden Dienstbehörde aufzuführen.
2. Beurlaubte Bedienstete gemäß Art. 80 a – c BayBG, § 50 Abs. 1 BAT und entsprechenden Vorschriften, sind nicht aufzunehmen. Gleiches gilt für Erziehungsurlaub, Grundwehrdienst, Ersatzdienst.
3. Es sind ganze Stellen und – soweit nach Addition notwendig – Stellenanteile in Bruchteilen anzugeben. Weicht die Kopfzahl von der Stellenzahl ab, ist die Kopfzahl in Klammern anzugeben.
4. Probebeamte sind wie planmäßige Beamte zu behandeln.
5. Bedienstete im Rahmen von AB-Maßnahmen oder ähnlichen Beschäftigungsverhältnissen sind unter "Sonstige", Spalte P, aufzuführen.

Durchschnittsalter der Beamten der Laufbahn des allgemeinen Vollzugsdienstes (ohne Anwärter) = **38,54** Jahre

Justizvollzugsanstalt Neu-Ulm

Gz.: 2008 -1 a – 11/00

Neu-Ulm, 10. Januar 2000

An das
Bayerische Staatsministerium
der Justiz - Abteilung F -

80097 München

Bayer. Staatsministerium
der Justiz

Eing.: 13. JAN 2000 Nr.

.....Akt. ¹Conv..... Beik... Abdr.Personalbericht nach dem Stand vom 01. Januar 2000
Zum JMS vom 21. Dezember 1977, Gz. 2008 - VII a - 3395/77
Mit 3 Anlagen (dreifach)

Gefangenenstand am Stichtag	
60	Männer
–	Frauen
60	Insgesamt

Anlage 1

A. Verwaltungsdienst	Stand	Gesamt
1. Mittlerer Verwaltungsdienst - Regierungshauptsekretäre A 8	1	1
2. Angestellte im Verwaltungsdienst - in Vergütungsgruppe VI b BAT	1	1
B. Allgemeiner Vollzugsdienst	Stand	Gesamt
1. Allgemeiner Vollzugsdienst - Amtsinspektoren A 9 - Hauptsekretäre A 8 - Obersekretäre A 7	2 2 12	16
2. Angestellte im Justizvollzugsdienst - in Vergütungsgruppe VI b BAT - in Vergütungsgruppe VII BAT - in Vergütungsgruppe VIII BAT	1 1,5 (2) 1	3,5 (4)
Gesamtzahl der Bediensteten zum 01. Januar 2000		21,5 (22)

Durchschnittsalter der Beamten in der Laufbahn des allgemeinen Vollzugsdienstes (ohne Anwärter):

36,75 Jahre (Stand: 01.01.2000)


Rehmet
Regierungsdirektor

Vollzugsdienst am Spicntag	
267	Männer
---	Frauen
267	Insgesamt

Höherer (A)	Stand	Sozialarbeiter (Z)	Stand
Verwaltungsdienst		Oberamtsräte A 13	
Ltd. Reg. Direktoren A 16 + AZ		Sozialamtsräte A 12	1
		Sozialamtmänner A 11	2
Reg. Direktoren A 15	1	Sozialoberinspektoren A 10	
Oberregierungsräte A 14		Sozialinspektoren A 9	
Regierungsräte A 13		im Angestelltenverhältnis	5 x)
Insgesamt	1	Insgesamt	8
Gehobener (B)	Stand	Allgemeiner Vollzugsdienst (J)	Stand
Verwaltungsdienst		Gehobener Dienst	
Johne Aufstieg § 17 a LbV		Amtmänner A 11	
Oberamtsräte A 13		Oberinspektoren A 10	
Reg.-Amtsräte A 12	1	Inspektoren A 9	1
Reg.-Amtmänner A 11			
Reg.-Oberinspektoren A 10	3	Mittlerer Dienst	
Reg.-Inspektoren A 9		Amtsinspektoren A 9 + AZ	4
Anwärter			
Insgesamt	4		
		Hauptsekretäre A 9	12
Gehobener Verwaltungsdienst	Stand	Obersekretäre A 7	19
(nur Aufstieg § 17 a LbV)		Anwärter	3
Reg.-Amtmänner A 11		Insgesamt	74
Reg.-Oberinspektoren A 10			
Reg.-Inspektoren A 9		Angestellte (K)	Stand
Insgesamt	-	im Justizvollzugsdienst	
		in Verg. Gruppe V c BAT	
Mittlerer (C)	Stand	in Verg. Gruppe VI BAT	2
Verwaltungsdienst		in Verg. Gruppe VII BAT	1
Amtsinspektoren A 9 + AZ	1	in Verg. Gruppe VIII BAT	
		Insgesamt	3
Reg.-Hauptsekretäre A 8	4	Gehobener technischer Dienst (L)	Stand
Reg.-Obersekretäre A 7	2 x)	Techn. Amtmänner A 11	
Reg.-Sekretäre A 6		Oberinspektoren A 10	
Anwärter		Inspektoren A 9	
Insgesamt	9	im Angestelltenverhältnis	
		Insgesamt	-
x) davon 1 Teilzeitbesch. mit 2/5 Arb. Zeit		Mittlerer Werkdienst (M)	Stand
Angestellte (D)	Stand	Betriebsinspektoren A 9 + AZ	2
im Verwaltungsdienst			
in Verg. Gruppe V c BAT		Hauptwerkmeister A 8	7
in Verg. Gruppe VI b BAT	3 x)	Oberwerkmeister A 7	7
in Verg. Gruppe VII BAT	1 xx)	Anwärter	2
in Verg. Gruppe VIII BAT		im Angestelltenverhältnis	
in Verg. Gruppe BAT		Insgesamt	22
Insgesamt	4		
xx) 2 Teilzeitbesch. (Halbtags)		Einfacher Werkdienst (N)	Stand
		Arbeiter	
Ärzte (E)	Stand	Betriebshauptwarte A 6	
Ltd. Medizinaldirektoren A 16			
Medizinaldirektoren A 15		Arbeiter A 5	
Medizinaloberärzte A 14		Betriebsoberwarte A 4	1
Medizinalärzte A 13		Arbeiter	5
im Angestelltenverhältnis		Insgesamt	6
Insgesamt	-		
Geistliche (F)	Stand	Krankenpflegedienst (O)	Stand
Dekane A 15		Gehobener Dienst	
Pfarrer A 13/A 14		Amtmänner i. KrPfdienst A 11	
Geistliche im Angestelltenverhältnis		Oberinspektoren A 10	
sonstige kirchl. Mitarbeiter		Inspektoren A 9	
a) im Angestelltenverhältnis			
b) aufgrund Gestellungsvertrags		Mittlerer Dienst	
Insgesamt	-	Pflegevorsteher A 9 + AZ	
Psychologen (G)	Stand	Oberpfleger A 9	
Ltd. Regierungsdirektoren A 16		Abteilungspleger A 8	1
Regierungsdirektoren A 15	1	Stationspleger A 7 + AZ	2
Oberregierungsräte A 14		Krankenpleger A 7	1
Regierungsräte A 13		im Angestelltenverhältnis	
im Angestelltenverhältnis	1 x)	mit Ausbildungsvertrag	
Insgesamt	2	Insgesamt	4
x) teilzeitbesch. (Halbtags)			
Lehrer (H)	Stand	Sonstige (P)	Stand
Oberstudienräte A 14		Erzieherinnen	
Studienräte A 13		Zahnarzthelferinnen	
Rektoren A 14		Heinigungskraft (35 Std./Mt.)	1
Hauptlehrer A 13 + AZ	1		
Oberlehrer A 13			
Fachlehrer A 10/A 11/A 12			
im Angestelltenverhältnis	2		
Insgesamt	3	Insgesamt	1

x) davon 2 Teilzeitbesch. (Halbtags)	
x) " 1 Erziehungsurlaub (3/4-tags)	
Zusammenstellung:	
1. Verwaltungsdienst (= Sp. A, B, C, D)	18
2. Sonderdienste (= Sp. E, F, G, H, I)	13
3. Allgem. Vollzugsdienst (= Sp. J und K)	77
4. Gehobener technischer Dienst, mittlerer und einfacher Werkdienst (= Sp. L, M, N)	28
5. Krankenpflegedienst (= Sp. O)	4
zusammen:	140
Sonstige (= Sp. P)	1
./.. Erziehungsurlaub	1
	140

Ausfüllhinweise:

1. Abgeordnete Bedienstete sind bei der entsendenden Dienstbehörde aufzuführen.
2. Beurlaubte Bedienstete gemäß Art. 80 a - c BayBG, § 50 Abs. 1 BAT und entsprechenden Vorschriften, sind nicht aufzunehmen. Gleiches gilt für Erziehungsurlaub, Grundwehrdienst, Ersatzdienst.
3. Es sind ganze Stellen und - soweit nach Addition notwendig - Stellenanteile in Bruchteilen anzugeben. Weicht die Kopffzahl von der Stellenzahl ab, ist die Kopffzahl in Klammern anzugeben.
4. Probebeamte sind wie planmäßige Beamte zu behandeln.
5. Bedienstete im Rahmen von AB-Maßnahmen oder ähnlichen Beschäftigungsverhältnissen sind unter "Sonstige", Spalte P, aufzuführen.

Stand: 1. Januar 2000

Durchschnittsalter der Beamten der Laufbahn des allgemeinen Vollzugsdienstes (ohne Anwärter) = 42,52 Jahre

Personalbericht nach dem Stand vom 1. Januar 2000

Höherer Verwaltungsdienst (A)	Stand	Sozialarbeiter (I)	Stand
Ltd. Reg. Direktor A 16 + AZ A 16	1	Oberamtsräte A 13	3
Reg. Direktoren A 15	1	Sozialamtmänner A 11	1
Oberregierungsräte A 14	2	Sozialoberinspektoren A 10	1,75 (2)
Regierungsräte A 13		Sozialinspektoren A 9	2
insgesamt	4	im Angestelltenverhältnis	4
Gehobener Verwaltungsdienst (ohne Aufstieg § 37a LbV) (B)	Stand	Allgemeiner Vollzugsdienst Gehobener Dienst (J)	Stand
Oberamtsräte A 13	1	Amtmänner A 11	
Reg.-Amtsräte A 12	2	Oberinspektoren A 10	2
Reg.-Amtmänner A 11	3	Inspektoren A 9	
Reg.-Oberinspektoren A 10	3,5 (4)	Mittlerer Dienst	
Reg.-Inspektoren A 9	2	Amtsinspektoren A 9 + AZ	15
Anwärter	1		
insgesamt	12,5 (13)		
Gehobener Verwaltungsdienst (nur Aufstieg § 37 a LbV)	Stand		
Reg. Amtmänner A 11		Hauptsekretär A 8	61,75 (62)
Reg. Oberinspektoren A 10		Obersekretär A 7	120,5(122)
Reg. Inspektoren A 9	1	Anwärter	20
insgesamt	1	insgesamt	253,25 (255)
Mittlerer Verwaltungsdienst (C)	Stand	Angestellte im Justizvollzugsdienst (K)	Stand
Amtsinspektoren A 9 + AZ A 9	1	In Verg. Gruppe V c BAT	12
Reg.-Hauptsekretäre A 8	5	In Verg. Gruppe VI b BAT	10
Reg.-Obersekretäre A 7	10	In Verg. Gruppe VII BAT	3
Reg.-Sekretäre A 6	3	In Verg. Gruppe VIII BAT	
Anwärter		insgesamt	25
insgesamt	20	Gehobener techn. Dienst (L)	
Angestellte im Verwaltungsdienst (D)	Stand	Techn. Amtmänner A 11	
in Verg. Gruppe V c BAT	1	Oberinspektoren A 10	
In Verg. Gruppe VI b BAT	3 (4)	Inspektoren A 9	1
in Verg. Gruppe VII BAT	6,5 (7)	im Angestelltenverhältnis	1
in Verg. Gruppe VIII BAT	1	insgesamt	2
in Verg. Gruppe BAT		Mittlerer Werkdienst (M)	Stand
insgesamt	11,5 (13)	Betriebsinspektoren A 9 + AZ	2
Ärzte (E)	Stand	A 9	7
Ltd. Medizinaldirektoren A 16		Hauptwerkmeister A 8	9
Medizinaldirektoren A 15		Oberwerkmeister A 7	20
Medizinaloberärzte A 14		Anwärter	5
Medizinalräte A 13	1	im Angestelltenverhältnis	2
im Angestelltenverhältnis	2	insgesamt	45
insgesamt	3	Einfacher Werkdienst (N)	Stand
Geistliche (F)	Stand	Arbeiter	
Dekan A 15		Betriebshauptwarte A 6	1
Pfarrer A 13/A14	1	A 5	
Geistliche im Angestelltenverhältnis		A 4	
sonstige kirchl. Mitarbeiter		Arbeiter	3
a) im Angestelltenverhältnis		insgesamt	4
b) aufgrund Gestellungsver.	3	Krankenpflagedienst (O)	Stand
insgesamt	4	Gehobener Dienst	
Psychologen (G)	Stand	Amtmänner i. Krankenpf. A 11	
Ltd. Reg. Direktoren A 16		Oberinspektoren A 10	
Regierungsdirektoren A 15		Inspektoren A 9	
Oberregierungsräte A 14	1	Mittlerer Dienst	
Regierungsräte A 13	1,5 (2)	Pflegevorsteher A 9 + AZ	1
im Angestelltenverhältnis	1	Oberpfleger A 9	
insgesamt	3,5 (4)	Abteilungspfleger A 8	3
Lehrer (H)	Stand	Stationspfleger A 7 + AZ	1
Oberregierungsräte A 14	1	Krankenpfleger A 7	3
Studienräte A 13		im Angestelltenverhältnis	3
Rektoren A 14		mit Ausbildungsvertrag	
Hauptlehrer A 13 + AZ	1	insgesamt	11
Oberlehrer A 13	1	Sonstige (P)	Stand
Fachlehre A 10/A 11/A 12		Erzieherinnen	
im Angestelltenverhältnis		Zahnarzthelferinnen	
insgesamt	3		

Zusammenstellung:

1. Verwaltungsdienst)) (= Sp. A,B,C,D)	49 (51)
2. Sonderdienste (= Sp. E,F,G,H,I)	25,25 (26)
3. Allgem. Vollzugsdienst (= Sp. J u. K)	278,25 (280)
4. Gehobener technischer Dienst, mittlerer und einfacher Wekdienst (= Sp. L,M,N)	51
5. Krankenpflagedienst (= Sp. O)	11
zusammen:	414,50 (419)

Sonstige (= Sp. P)

Ausführungshinweise:

1. Abgeordnete Bedienstete sind bei der entsendenden Dienstbehörde aufzuführen.
2. Beurtaubte Bedienstete gem. Art. 80 a - c BayBG, § 50 Abs. 1 BAT und entsprechende Vorschriften sind nicht aufzunehmen. Gleiche gilt für Erziehungsurlaub, Grundwehrdienst, Ersatzdienst.
3. Es sind ganze Stellen und – soweit nach Addition notwendig – Stellenanteile in Bruchteilen anzugeben. Weicht die Kopfzahl von der Stellenanzahl ab, ist die Kopfzahl in Klammern anzugeben.
4. Probebeamte sind wie planmäßige Beamte zu behandeln.
5. Bedienstete im Rahmen von AB-Maßnahmen oder ähnlichen Beschäftigungsverhältnissen sind unter „Sonstige“, Spalte P, aufzuführen.

Gefangenestand am Stichtag	
780	
45	Frauen
825	Insgesamt

Personalbericht nach dem Stand vom: 01.01.2014

Stellen-anteile				Kopf-zahl				Stellen-anteile				Kopf-zahl											
Fachlaufbahn Justiz								Fachlaufbahn Bildung u. Wissenschaft															
Fachlicher Schwerpunkt								Fachlicher Schwerpunkt															
Vollzugs- u. Verwaltungsdienst								Werkdienst															
Einst. Qual. Ebene 4 (A)								Einst. Qual. Ebene 2 (G)								Einst. Qual. Ebene 4 (M)							
Lfd. Reg. Direkt.				A16+AZ				Techn. Ammänner/Amtrauen				A 11 1,00 1				Lfd. Reg. Direkt.				A 18+AZ			
				A 16				Techn. Oberinspekt.				A 10 1,00 1								A 16			
Regierungsdir.				A 15 1,00 1				Techn. Inspekt.				A9+AZ 5,00 5				Regierungsdir.				A 15 2,00 2			
Oberregierungsdir.				A 14 1,50 2								A 9 11,00 11				Oberregierungsdir.				A 14 0,75 1			
Regierungsdir.				A 13 1,00 1				Hauptwerkmeist.				A 8 23,00 23				Regierungsdir.				A 13 0,88 1			
Beschäftigte								Oberwerkmeist.				A 7 6,00 6				Beschäftigte				1,00 1			
Insgesamt				3,50 4				Anwärter(innen)				4,00 4				Insgesamt				4,63 5			
Einst. Qual. Ebene 3 (B)								Einst. Qual. Ebene 1 (H)								Fachlaufbahn Bildung u. Wissenschaft							
Regierungsdir.				A 15				Betriebssekr.				A 6 1,00 1				Einst. Qual. Ebene 3 und 4							
Oberregierungsdir.				A 14 1,00 1				Betriebsoberw.				A 5 1,00 1				(Lehrer)				(N)			
Regierungsdir.				A 13				Insgesamt				2,00 2				Rekt.				A 14			
Regierungsamtr.				A 12 3,00 3												Hauptlehr./Studierr.				A 13+AZ 1,00 1			
Reg.-Ammänner/Amtrauen				A 11 2,00 2				Beschäftigte im Werkdienst				(I)				Oberlehr./Studierr.				A 13 1,00 1			
Regierungsoberinspekt.				A 10 2,00 2				(verm. Qual. Ebene 1, 2, 3)								Fachoberlehr.				A 12			
Regierungsinspekt.				A 9 4,00 4				Entgeltgruppe 11				1,00 1				Beschäftigte				A 11			
Anwärter(innen)								Entgeltgruppe 8				2,00 2				Insgesamt				2,00 2			
Insgesamt				12,00 12				Entgeltgruppe 7				3,00 3											
Einst. Qual. Ebene 2 (C)								Entgeltgruppe 6								Fachlaufbahn Verwaltung und Finanzen							
Reg.-Ammänner/Amtrauen				A 11				Entgeltgruppe 5								Fachlicher Schwerpunkt							
Regierungsoberinspekt.				A 10 1,00 1				Entgeltgruppe								Sozialwissenschaften							
Regierungsinspekt.				A9+AZ 1,00 1				Insgesamt				6,00 6				Einst. Qual. Ebene 3 (O)							
Regierungshauptsekr.				A 8 5,00 5				Fachlicher Schwerpunkt								Sozialr.				A 13			
Regierungsobersekr.				A 7 3,95 4				Krankenpflagedienst								Sozialamtr.				A 12 1,00 1			
Regierungssekret.				A 6 1,00 1				Einst. Qual. Ebene 2 (J)								Sozial-Ammänner/Amtrauen				A 11 2,88 3			
Anwärter(innen)				1,00 1				Ammänner/Amtrauen I. Krpf. D.				A 11				Sozialoberinspekt.				A 10 1,38 2			
Insgesamt				13,95 14				Oberinspekt. I. Krpf. D.				A 10				Sozialinspekt.				A 9 1,00 1			
Beschäftigte i. Verw. Dienst (verm. Qual. Ebene 2,3)								Pflegevorsteher/Oberinnen				A9+AZ				Beschäftigte				6,25 7			
Entgeltgruppe 10								Ober-Pfleger/Schwesiam				A 9 0,75 1				Insgesamt				12,51 14			
Entgeltgruppe 8				1,00 1				Abteilungs-Pfleger/Schwesiam				A 8 6,50 7											
Entgeltgruppe 6				14,50 15				Stations-Pfleger/Schwesiam				A7+AZ				Sonstige (P)							
Entgeltgruppe 5				2,50 3				Kranken-Pfleger/Schwesiam				A 7 2,00 2				Erzieherinnen							
Entgeltgruppe 4				1,00 1				Beschäftigte				5,00 5				Medizinisches Hilfspersonal							
Insgesamt				19,00 20				mit Ausbildungsvertrag				14,25 15				Insgesamt				0,00 0			
Fachlaufbahn Gesundheit								Zusammenfassung:															
Fachlicher Schwerpunkt								Fachlaufbahnen								Stellen-anteile		Kopf-zahl					
Fachlicher Schwerpunkt								Humanmedizin															
allgemeiner Vollzugsdienst								Einst. Qual. Ebene 4 (K)								1. Justiz							
Einst. Qual. Ebene 2 (E)								Lfd. Med. Direkt.								1.1 Vollz. u. Verwaltungsdienst		48,45 50					
								Medizinaldirekt.								(= Sp. A, B, C, D)							
Ammänner/Amtrauen								A 11								1.2 Allgem. Vollzugsdienst		276,20 280					
Oberinspekt.								A 10 2,00 2								(= Sp. E, F)							
Inspekt.								A9+AZ 23,00 23								1.3 Werkdienst		59,00 59					
								A 9 54,00 54								(= Sp. G, H, I)							
Hauptsekr.								A 8 77,55 80								1.4 Krankenpflagedienst		14,25 15					
Obersekr.								A 7 75,65 77								(= Sp. J)							
Anwärter(innen)								14,00 14								2. Gesundheit		2,80 3					
Insgesamt								246,20 250								Einst. Qual. Ebene 3 und 4							
																(Seelsorgerischer Dienst)							
Beschäftigte allg. Vollz. D. (verm. Qual. Ebene 2)								(F)								Dekane/Dekanninnen I. JVD		A 15		3. Bildung u. Wissenschaft		10,63 11	
Entgeltgruppe 8								14,00 14								Pfarrer(innen) im JVD		A 14		(= Sp. L, M, N)			
Entgeltgruppe 6 / 7								16,00 16								Pfarrer(innen) als Beschäftigte		A 13		4. Verwaltung u. Finanzen		12,51 14	
Entgeltgruppe 5																Sonstige kirchliche Mitarbeiter		1,00 1		(= Sp. O)			
Entgeltgruppe 4								0,00 0								Beschäftigte				zusammen:		423,84 432	
Insgesamt								30,00 30								auf Grund Gestellungsverträge		3,00 3					
																Insgesamt		4,00 4					
Durchschnittsalter d. Beamten des allgemeinen Vollzugsdienstes (ohne Anwärter) *																				42 Jahre			
Formular: Stand 01.01.2012																							

Justizvollzugsanstalt Passau		Anlage 1			Gefangenenzustand am Stichtag:	
Personalbericht nach dem Stand vom 01.01.2000					Männer:	76
					Frauen:	
					Insgesamt:	76
Höherer (A)	Stand	Sozialarbeiter (I)	Stand			
Verwaltungsdienst		Oberamtsräte	A 13			
Ltd. Reg. Direktoren	A 16+AZ	Sozialamtsräte	A 12			
Ltd. Reg. Direktoren	A 16	Sozialamtänner	A 11	Zusammenstellung:		
Reg. Direktoren	A 15	Sozialoberinspektoren	A 10	1 Verwaltungsdienst		
Oberregierungsrate	A 14	Sozialinspektoren	A 9	(=Sp. A, B, C, D)		
Regierungsrate	A 13	im Angestelltenverhältnis		0,00		
Insgesamt	0	Insgesamt	0			
Gehobener (B)	Stand	Allgemeiner Vollzugsdienst (J)	Stand	2 Sonderdienste		
Verwaltungsdienst		Gehobener Dienst		(=Sp. E, F, G, H, I)		
(ohne Aufstieg § 37 a LbV)		Amtmänner	A 11	0,00		
Oberamtsräte	A 13	Oberinspektoren	A 10	3 Allgemeiner Vollzugsdienst		
Reg.-Amtsräte	A 12	Inspektoren	A 9	(=Sp. J und K)		
Reg.-Amtmänner	A 11			24,00		
Reg.-Oberinspektoren	A 10	Mittlerer Dienst		4 Gehobener technischer		
Reg.-Inspektoren	A 9	Amtsinspektoren	A 9+AZ	Dienst, mittlerer und		
Anwärter		Amtsinspektoren	A 9	einfacher Werkdienst		
Insgesamt	0	Hauptsekretäre	A 8	(=Sp. L, M, N)		
Gehobener Verwaltungsdienst	Stand	Obersekretäre	A 7	6		
(nur Aufstieg § 37 a LbV)		Anwärter		5 Krankenpflegedienst		
Reg.-Amtmänner	A 11	Insgesamt	24	(=Sp. O)		
Reg.-Oberinspektoren	A 10			0,00		
Reg.-Inspektoren	A 9	Angestellte (K)	Stand	zusammen		
Insgesamt	0	Im Justizvollzugsdienst		24,00		
Mittlerer (C)	Stand	in Verg. Gruppe	Vc BAT			
Verwaltungsdienst		in Verg. Gruppe	VI BAT	Sonstige		
Amtsinspektoren	A 9+AZ	in Verg. Gruppe	VII BAT	(=Sp. P)		
Amtsinspektoren	A 9	in Verg. Gruppe	VIII BAT	0,00		
Reg.-Hauptsekretäre	A 8	Insgesamt	0	Ausfüllhinweise:		
Reg.-Obersekretäre	A 7	Gehobener technischer Dienst (L)	Stand	1 Abgeordnete Bed. sind bei der entsendenden Dienst-		
Reg.-Sekretäre	A 6	Techn. Amtmänner	A 11	behörde aufzuführen.		
Anwärter		Oberinspektoren	A 10	2 Beurlaubte Bedienstete gemäß Art.		
Insgesamt	0	Inspektoren	A 9	80 a - c BayBG, § 50 Abs. 1 BAT		
Angestellte (D)	Stand	im Angestelltenverhältnis		und entsprechenden Vorschriften,		
Im Verwaltungsdienst		Insgesamt	0	sind nicht aufzunehmen. Gleiches		
in Verg. Gruppe	V c BAT			gilt für Erziehungsurlaub, Grund-		
in Verg. Gruppe	VI b BAT	Mittlerer Werkdienst (M)	Stand	wehrdienst, Ersatzdienst.		
in Verg. Gruppe	VII BAT	Betriebsinspektoren	A 9+AZ	3 Es sind ganze Stellen und - soweit		
in Verg. Gruppe	VIII BAT	Betriebsinspektoren	A 9	nach Addition notwendig - Stellen-		
in Verg. Gruppe	BAT	Hauptwerkmeister	A 8	anteile in Bruchteilen anzugeben.		
Insgesamt	0	Oberwerkmeister	A 7	Weicht die Kopfzahl von der		
Ärzte (E)	Stand	Anwärter		Stellenzahl ab, ist die Kopfzahl		
Ltd. Medizinaldirektoren	A 16	im Angestelltenverhältnis		in Klammern anzugeben.		
Medizinaldirektoren	A 15	Insgesamt	0	4. Probebeamte sind wie planmäßige		
Medizinaloberärzte	A 14	Einfacher Werkdienst (N)	Stand	Beamte zu behandeln		
Medizinalärzte	A 13	Arbeiter		5. Bedienstete im Rahmen von AB-Maß-		
im Angestelltenverhältnis		Betriebshauptwarte	A 6	nahmen oder ähnlichen Beschäfti-		
Insgesamt	0	Betriebsoberwarte	A 4	gungsverhältnissen sind unter		
Geistliche (F)	Stand	Arbeiter		"Sonstige", Spalte P, aufzuführen		
Dekane	A 15	Insgesamt	0	Durchschnittsalter der Beamten der Laufbahn des allg.		
Pfarrer	A 13/14	Krankenpflegedienst (O)	Stand	Vollzugsdienstes (ohne Anwärter) =		
Geistliche im		Gehobener Dienst		42,79 Jahre		
Angestelltenverhältnis		Amtmänner i. KrPflDienst	A 11			
sonstige kirchl. Mitarbeiter		Oberinspektoren	A 10			
a) im Angestelltenverhältnis		Inspektoren	A 9			
b) aufgrund Gestellungsvertrags		Mittlerer Dienst				
Insgesamt	0	Pflegevorsteher	A 9+AZ			
Psychologen (G)	Stand	Oberpfleger	A 9			
Ltd. Regierungsdirektoren	A 16	Abteilungspfleger	A 8			
Regierungsdirektoren	A 15	Stationspfleger	A 7+AZ			
Oberregierungsrate	A 14	Krankenpfleger	A 7			
Regierungsrate	A 13	im Angestelltenverhältnis				
im Angestelltenverhältnis		mit Ausbildungsvertrag				
Insgesamt	0	Insgesamt	0			
Lehrer (H)	Stand	Sonstige (P)	Stand			
Oberstudienräte	A 14	Erzieherinnen				
Studienräte	A 13	Zahnärztinnen				
Rektoren	A 14	Zahnärztinnen				
Hauptlehrer	A 13+AZ	MTA				
Oberlehrer	A 13	Insgesamt	0			
Fachlehrer	A 10/11/12					
im Angestelltenverhältnis						
Insgesamt	0					

Gefangenestand am Stichtag	
66	Männer
	Frauen
66	Insgesamt

Personalbericht nach dem Stand vom: 01.01.2014

Stellen- anteile				Kopf- zahl	Stellen- anteile				Kopf- zahl
Fachlaufbahn Justiz					Fachlaufbahn Bildung u. Wissenschaft				
Fachlicher Schwerpunkt					Fachlicher Schwerpunkt				
Vollzugs- u. Verwaltungsdienst					Kunst- u. Kulturwissenschaften (Psychologischer Dienst)				
<u>Einst.Qual.Ebene 4</u> (A)					<u>Einst.Qual.Ebene 4</u> (M)				
Ltd.Reg.Direkt.	A16+AZ				Ltd. Reg.Direkt.	A 16+AZ			
	A 16					A 16			
Regierungsdir.	A 15				Regierungsdir.	A 15			
Oberregierungsdir.	A 14				Oberregierungsdir.	A 14			
Regierungsdir.	A 13				Regierungsdir.	A 13			
Beschäftigte					Beschäftigte				
Insgesamt	0,00	0			Insgesamt	0,00	0		
<u>Einst.Qual.Ebene 3</u> (B)					<u>Einst.Qual.Ebene 1</u> (H)				
Regierungsdir.	A 15				Betriebssekret.	A 6			
Oberregierungsdir.	A 14				Betriebsoberw.	A 5			
Regierungsdir.	A 13				Insgesamt	0,00	0		
Regierungsamtsr.	A 12				Beschäftigte im Werkdienst (verml. Qual.Ebene 1, 2, 3)				
Reg.-Amtmänner/Amtfrauen	A 11				Entgeltgruppe 10				
Regierungsoberinspekt.	A 10				Entgeltgruppe 8				
Regierungsinspekt.	A 9				Entgeltgruppe 7				
Anwärter(innen)					Entgeltgruppe 6				
Insgesamt	0,00	0			Entgeltgruppe 5				
<u>Einst.Qual.Ebene 2</u> (C)					<u>Einst.Qual.Ebene 2</u> (J)				
Reg.-Amtmänner/Amtfrauen	A 11				Fachlicher Schwerpunkt				
Regierungsoberinspekt.	A 10				Krankenpflegedienst				
Regierungsinspekt.	A9+AZ				<u>Einst.Qual.Ebene 2</u> (J)				
	A 9				Amtmänner/Amtfrauen i. Krpfl. D.				
Regierungshauptsekret.	A 8				Oberinspekt. i. Krpfl. D.				
Regierungsobersekret.	A 7				Pfleger/obersteher/Oberinnen				
Regierungssekret.	A 6				Ober-Pfleger/Schwester				
Anwärter(innen)					Abteilungs-Pfleger/Schwester				
Insgesamt	0,00	0			Stations-Pfleger/Schwester				
<u>Beschäftigte i. Verw.Dienst (verml. Qual.Ebene 2,3)</u> (D)					<u>Beschäftigte i. Verw.Dienst (verml. Qual.Ebene 2,3)</u> (D)				
					Kranken-Pfleger/Schwester				
Entgeltgruppe 10					Beschäftigte mit Ausbildungsvertrag				
Entgeltgruppe 8					Insgesamt				
Entgeltgruppe 6					0,00	0			
Entgeltgruppe 5					Fachlaufbahn Gesundheit				
Entgeltgruppe					Fachlicher Schwerpunkt				
Insgesamt	0,00	0			Humanmedizin				
Fachlicher Schwerpunkt allgemeiner Vollzugsdienst					Fachlicher Schwerpunkt				
<u>Einst.Qual.Ebene 2</u> (E)					<u>Einst.Qual.Ebene 4</u> (K)				
Amtmänner/Amtfrauen	A 11	1,00	1		Ltd. Med. Direkt.	A 16			
Oberrinspekt.	A 10				Medizinaldirekt.	A 15			
Inspekt.	A9+AZ	3,00	3		Medizinalober.	A 14			
	A 9	7,00	7		Medizinalr.	A 13			
Hauptsekret.	A 8	14,75	15		Beschäftigte				
Obersekret.	A 7				Insgesamt	0,00	0		
Anwärter(innen)					Fachlaufbahn Bildung und Wissenschaft				
Insgesamt	25,75	26			<u>Einst.Qual.Ebene 3 und 4</u> (L)				
<u>Beschäftigte allg. VollzD. (verml. Qual.Ebene 2)</u> (F)					<u>(Seelsorgerischer Dienst)</u> (L)				
Entgeltgruppe 8					Dekane/Dekanninen i. JVD				
Entgeltgruppe 6					Pfarrer(innen) im JVD				
Entgeltgruppe 5					Pfarrer(innen) als Beschäftigte				
Entgeltgruppe 3					Sonstige kirchliche Mitarbeiter				
Insgesamt	0,00	0			Beschäftigte auf Grund Gestellungsverträge				
Insgesamt					0,00	0			
Durchschnittsalter d. Beamten des allgemeinen Vollzugsdienstes (ohne Anwärter) =					49,85 Jahre				

Höherer (A)	Stand	Sozialarbeiter (I)	Stand
Verwaltungsdienst		Oberamtsräte A 13	0
Ltd. Reg. Direktoren A 16 + AZ	0	Sozialamtsräte A 12	0
A 16	0	Sozialamtmänner A 11	0
Reg. Direktoren A 15	1	Sozialoberinspektoren A 10	1
Oberregierungsräte A 14	0	Sozialinspektoren A 9	0
Regierungsräte A 13	0	im Angestelltenverhältnis	1
Insgesamt	1	Insgesamt	2
Gehobener (B)	Stand	Allgemeiner Vollzugsdienst (J)	Stand
Verwaltungsdienst		Gehobener Dienst	
(ohne Aufstieg § 37 a LbV)		Amtmänner A 11	0
Oberamtsräte A 13	1	Oberinspektoren A 10	1
Reg.-Amtsräte A 12	0	Inspektoren A 9	0
Reg.-Amtmänner A 11	3		
Reg.-Oberinspektoren A 10	0	Mittlerer Dienst	
Reg.-Inspektoren A 9	0	Amtsinspektoren A 9 + AZ	3
Anwärter	0	A 9	8
Insgesamt	4	Hauptsekretäre A 8	0,5(27)
		Obersekretäre A 7	21(23)
Gehobener Verwaltungsdienst	Stand	Anwärter	14
(nur Aufstieg § 37 a LbV)		Insgesamt	3,5(76)
Reg.-Amtmänner A 11	0		
Reg.-Oberinspektoren A 10	0	Angestellte (K)	Stand
Reg.-Inspektoren A 9	0	im Justizvollzugsdienst	
Insgesamt	0	in Verg. Gruppe V c BAT	0
		in Verg. Gruppe VI BAT	4
Mittlerer (C)	Stand	in Verg. Gruppe VII BAT	0
Verwaltungsdienst		in Verg. Gruppe VIII BAT	0
Amtsinspektoren A 9 + AZ	0	Insgesamt	4
A 9	0		
Reg.-Hauptsekretäre A 8	4	Gehobener technischer Dienst (L)	Stand
Reg.-Obersekretäre A 7	2	Techn. Amtmänner A 11	0
Reg.-Sekretäre A 6	0	Oberinspektoren A 10	0
Anwärter	0	Inspektoren A 9	0
Insgesamt	6	im Angestelltenverhältnis	0
		Insgesamt	0
Angestellte (D)	Stand	Mittlerer Werkdienst (M)	Stand
im Verwaltungsdienst		Betriebsinspektoren A 9 + AZ	0
in Verg. Gruppe V c BAT	0	A 9	0
in Verg. Gruppe VI b BAT	0	Hauptwerkmeister A 8	0
in Verg. Gruppe VII BAT	1,5(2)	Oberwerkmeister A 7	0
in Verg. Gruppe VIII BAT	1	Anwärter	0
in Verg. Gruppe BAT	0	im Angestelltenverhältnis	0
Insgesamt	2,5(3)	Insgesamt	0
Ärzte (E)	Stand	Einfacher Werkdienst (N)	Stand
Ltd. Medizinaldirektoren A 16	0	Arbeiter	0
Medizinaldirektoren A 15	0	Betriebshauptwarte A 6	0
Medizinaloberräte A 14	0	A 5	0
Medizinalräte A 13	0	Betriebsoberwarte A 4	0
im Angestelltenverhältnis	0	Arbeiter	1
Insgesamt	0	Insgesamt	1
Geistliche (F)	Stand	Krankenpflegedienst (O)	Stand
ekane A 15	0	Gehobener Dienst	
pfarrer A 13/A 14	0	Amtmänner i. KrPflDienst A 11	0
Geistliche im		Oberinspektoren A 10	0
Angestelltenverhältnis	0	Inspektoren A 9	0
sonstige kirchl. Mitarbeiter	0		
a) im Angestelltenverhältnis	0	Mittlerer Dienst	
b) aufgrund Gestellungsvertrags	0	Pflegenvorscher A 9 + AZ	0
Insgesamt	0	Oberpfleger A 9	0
		Abteilungspleger A 8	0
Psychologen (G)	Stand	Stationspleger A 7 + AZ	0
Ltd. Regierungsdirektoren A 16	0	Krankenpleger A 7	0
Regierungsdirektoren A 15	0	im Angestelltenverhältnis	0
Oberregierungsräte A 14	0	mit Ausbildungsvertrag	0
Regierungsräte A 13	0	Insgesamt	0
im Angestelltenverhältnis	0		
Insgesamt	0		
		Sonstige (P)	Stand
Lehrer (H)	Stand	Erzieherinnen	0
Oberschuldiener A 14	0	Zahnarztbelferinnen	0
Studierräte A 13	0		
Rektoren A 14	0		
Hauptlehrer A 13 - AZ	0		
Oberlehrer A 13	0		
Fachlehrer A 10/A 11/A 12	0		
im Angestelltenverhältnis	0		
Insgesamt	0		

Zusammenstellung:

1. Verwaltungsdienst (= Sp. A, B, C, D)	13.50(14.00)
2. Sonderdienste (= Sp. E, F, G, H, I)	2.00
3. Allgem. Vollzugsdienst (= Sp. J und K)	77.50(80.00)
4. Gehobener technischer Dienst, mittlerer und einfacher Werkdienst (= Sp. L, M, N)	1.00
5. Krankenpflegedienst (= Sp. O)	0.00
zusammen:	94.00(97.00)
Sonstige (= Sp. P)	0.00

Ausfüllhinweise:

1. Abgeordnete Bedienstete sind bei der entsendenden Dienstbehörde aufzuführen.
2. Beurlaubte Bedienstete gemäß Art. 80 a - c BayBG, § 50 Abs. 1 BAT und entsprechenden Vorschriften, sind nicht aufzunehmen. Gleiches gilt für Erziehungsurlaub, Grundwehrdienst, Ersatzdienst.
3. Es sind ganze Stellen und - soweit nach Addition notwendig - Stellenanteile in Bruchteilen anzugeben. Weicht die Kopfzahl von der Stellenzahl ab, ist die Kopfzahl in Klammern anzugeben.
4. Probebeamte sind wie planmäßige Beamte zu behandeln.
5. Bedienstete im Rahmen von AB-Maßnahmen oder ähnlichen Beschäftigungsverhältnissen sind unter "Sonstige", Spalte P, aufzuführen.

Gefangenenstand am Stichtag	
13	Männer
--	Frauen
13	Insgesamt

Personalbericht nach dem Stand vom 01. Januar 2000

Höherer Verwaltungsdienst (A)	Stand	Sozialarbeiter (I)	Stand
Ltd.Reg. Direktoren A 16 + AZ		Oberamtsräte A 13	
A 16		Sozialamtsräte A 12	
Reg. Direktoren A 15		Sozialamt Männer A 11	
Oberregierungsräte A 14		Sozialoberinspektoren A 10	
Regierungsräte A 13		Sozialinspektoren A 9	
Insgesamt		im Angestelltenverhältnis	
Gehobener Verwaltungsdienst (B)	Stand	Allgemeiner Vollzugsdienst (J)	Stand
(ohne Aufstieg § 37a LbV)		Gehobener Dienst	
Oberamtsräte A 13		Amtmänner A 11	
Reg.-Amtsräte A 12		Oberinspektoren A 10	
Reg.-Amtmänner A 11		Inspektoren A 9	
Reg.-Oberinspektoren A 10		Mittlerer Dienst	
Reg.-Inspektoren A 9		Amtsinspektor A 9 + AZ	1
Anwärter			2
Insgesamt		Insgesamt	15
Gehobener Verwaltungsdienst (nur Aufstieg § 37a LbV)	Stand	Hauptsekretäre A 8	8
Reg.-Amtmänner A 11		Obersekretäre A 7	4
Reg.-Oberinspektoren A 10		Anwärter	
Reg.-Inspektoren A 9		Insgesamt	15
Insgesamt		Angestellte im Justizvollzugsdienst (K)	Stand
Mittlerer Verwaltungsdienst (C)	Stand	in Verg. Gruppe V c BAT	
Amtsinspektor A 9 + AZ		in Verg. Gruppe VI BAT	
A 9		in Verg. Gruppe VII BAT	
Reg.-Hauptsekretäre A 8		in Verg. Gruppe VIII BAT	
Reg.-Obersekretäre A 7		Insgesamt	
Reg.-Sekretäre A 6		Gehobener technischer Dienst (L)	Stand
Anwärter		Techn. Amtmänner A 11	
Insgesamt		Oberinspektoren A 10	
Angestellte im Verwaltungsdienst (D)	Stand	Inspektoren A 9	
in Verg. Gruppe V c BAT		im Angestelltenverhältnis	
in Verg. Gruppe VI b BAT		Mittlerer Werkdienst (M)	Stand
in Verg. Gruppe VII BAT		Betriebsinspektoren A 9 + AZ	
in Verg. Gruppe VIII BAT		A 9	
in Verg. Gruppe Vc BAT		Hauptwerkmeister A 8	
Insgesamt		Oberwerkmeister A 7	
Ärzte (E)	Stand	Anwärter	
Ltd. Medizinaldirektoren A 16		im Angestelltenverhältnis BAT VIb	
Medizinaldirektoren A 15		Insgesamt	
Medizinaloberärzte A 14		Einfacher Werkdienst (N)	Stand
Medizinalräte A 13		Arbeiter	
im Angestelltenverhältnis		Betriebshauptwarte A 6	
Insgesamt		A 5	
Geistliche (F)	Stand	Betriebsoberwarte A 4	
Dekane A 15		Arbeiter	
Pfarrer A 13/ A 14		Insgesamt	
Geistliche im Angestelltenverhältnis		Krankenpflegedienst (O)	Stand
sonstige kirchliche Mitarbeiter		Gehobener Dienst	
a) im Angestelltenverhältnis		Amtmänner im KrPflDienst A 11	
b) aufgrund Gestellungsvertrags		Oberinspektoren A 10	
Insgesamt		Inspektoren A 9	
Psychologen (G)	Stand	Mittlerer Dienst	Stand
Ltd. Regierungsdirektoren A 16		Pflegevorsteher A 9 + AZ	
Regierungsdirektoren A 15		Oberpfleger A 9	
Oberregierungsräte A 14		Abteilungspfleger A 8	
Regierungsräte A 13		Stationspfleger A 7 + AZ	
im Angestelltenverhältnis		Krankenpfleger A 7	
Insgesamt		im Angestelltenverhältnis mit Ausbildungsvertrag	
Lehrer (H)	Stand	Insgesamt	
Oberstudienräte A 14		Sonstige (P)	Stand
Studienräte A 13		Erzieherinnen	
Rektoren A 14		Zahnarzhelferinnen	
Hauptlehrer A 13 + AZ		Insgesamt	
Oberlehrer A 13			
Fachlehrer A 10/A 11 A 12			
im Angestelltenverhältnis			
Insgesamt			

- Zusammenstellung:**
- Verwaltungsdienst (= Sp. A,B,C,D)
 - Sonderdienste (= Sp. E,F,G,H,I)
 - Allgemeiner Vollzugsdienst (= Sp. J und K) **15**
 - Gehobener technischer Dienst, mittlerer und einfacher Werkdienst (= Sp. L,M,N)
 - Krankenpflegedienst (= Sp. O)
- zusammen:**
- Sonstige (= Sp. P)

Ausfüllhinweise:

- Abgeordnete Bedienstete sind bei der entsendenden Dienstbehörde aufzuführen.
- Beurlaubte Bedienstete gemäß Art. 80 a - c BayBG, § 50 Abs. 1 BAT und entsprechenden Vorschriften, sind nicht aufzunehmen. Gleiches gilt für Erziehungsurlaub, Grundwehrdienst, Ersatzdienst.
- Es sind ganze Stellen und - soweit nach Addition notwendig - Stellenanteile in Bruchteilen anzugeben. Weicht die Kopffzahl von der Stellenzahl ab, ist die Kopffzahl in Klammern anzugeben.
- Probebeamte sind wie planmäßige Beamte zu behandeln.
- Bedienstete im Rahmen von AB-Maßnahmen oder ähnlichen Beschäftigungsverhältnissen sind unter „Sonstige“, Spalte P, aufzuführen.

Gefangenenstand am Stichtag	
69	Männer
0	Frauen
69	Insgesamt

Personalbericht nach dem Stand vom: 01.01.2014

Stellen-anteile			Kopf-zahl	Stellen-anteile			Kopf-zahl	Stellen-anteile			Kopf-zahl
Fachlaufbahn Justiz				Fachlaufbahn Bildung u. Wissenschaft							
Fachlicher Schwerpunkt				Fachlicher Schwerpunkt				Fachlicher Schwerpunkt			
Vollzugs- u. Verwaltungsdienst				Werkdienst				Kunst- u. Kulturwissenschaften (Psychologischer Dienst)			
Einst.Qual.Ebene 4 (A)				Einst.Qual.Ebene 2 (G)				Einst.Qual.Ebene 4 (M)			
Ltd.Reg.Direkt.	A 16+AZ			Techn. Amtmänner/Amtfrauen	A 11			Ltd. Reg.Direkt.	A 16+AZ		
	A 16			Techn. Oberinspekt.	A 10				A 16		
Regierungsdir.	A 15			Techn. Inspekt.	A9+AZ			Regierungsdir.	A 15		
Oberregierungsdir.	A 14				A 9			Oberregierungsdir.	A 14		
Regierungsdir.	A 13			Hauptwerkmeister	A 8			Regierungsdir.	A 13		
Beschäftigte				Oberwerkmeister	A 7			Beschäftigte			
Insgesamt	0,00	0		Anwärter(innen)				Insgesamt	0,00	0	
Einst.Qual.Ebene 3 (B)				Einst.Qual.Ebene 1 (H)				Fachlaufbahn Bildung u. Wissenschaft			
Regierungsdir.	A 15			Betriebssekret.	A 6			Einst.Qual.Ebene 3 und 4			
Oberregierungsdir.	A 14			Betriebsoberw.	A 5			(Lehrer) (N)			
Regierungsdir.	A 13			Insgesamt		0,00	0	Rekt.	A 14		
Regierungsamtsr.	A 12							Hauptlehr./Studierr.	A 13+AZ		
Reg.-Amtmänner/Amtfrauen	A 11			Beschäftigte im Werkdienst (vergl. Qual.Ebene 1, 2, 3)				Oberlehr./Studierr.	A 13		
Regierungsoberspekt.	A 10			Entgeltgruppe 10				Fachoberlehr.	A 12		
Regierungsinspekt.	A 9			Entgeltgruppe 8				Beschäftigte	A 11		
Anwärter(innen)				Entgeltgruppe 7				Insgesamt	0,00	0	
Insgesamt	0,00	0		Entgeltgruppe 6							
Einst.Qual.Ebene 2 (C)				Einst.Qual.Ebene 1 (I)				Fachlaufbahn Verwaltung und Finanzen			
Reg.-Amtmänner/Amtfrauen	A 11			Beschäftigte im Werkdienst (vergl. Qual.Ebene 1, 2, 3)				Fachlicher Schwerpunkt			
Regierungsoberspekt.	A 10			Entgeltgruppe 10				Sozialwissenschaften			
Regierungsinspekt.	A9+AZ			Entgeltgruppe 8				Einst.Qual.Ebene 3 (O)			
Regierungshauptsekret.	A 8			Entgeltgruppe 5				Sozialr.			
Regierungsoberspekt.	A 7			Entgeltgruppe				Sozialamtsr.			
Regierungssekret.	A 6			Insgesamt				Sozial-Amtmänner/Amtfrauen			
Anwärter(innen)				Fachlicher Schwerpunkt				Sozialoberinspekt.			
Insgesamt	0,00	0		Krankenpflegedienst				Sozialinspekt.			
Beschäftigte i. Verw.Dienst (vergl. Qual.Ebene 2,3)				Einst.Qual.Ebene 2 (J)				Beschäftigte			
Entgeltgruppe 10				Amtmänner/Amtfrauen i. Krpft.D.				Insgesamt			
Entgeltgruppe 8				Oberinspekt. i. Krpft.D.				0,00			
Entgeltgruppe 6				Pflegevorsteher/Oberinnen				0			
Entgeltgruppe 5				Ober-Pfleger/Schwester				0			
Entgeltgruppe				Abteilungs-Pfleger/Schwester				0			
Insgesamt	0,00	0		Stations-Pfleger/Schwester				0			
Fachlaufbahn Gesundheit				Sonstige (P)							
Fachlicher Schwerpunkt				Fachlicher Schwerpunkt				Zusammenstellung:			
allgemeiner Vollzugsdienst				Humanmedizin				Fachlaufbahnen			
Einst.Qual.Ebene 2 (E)				Einst.Qual.Ebene 4 (K)				Stellen-anteile			
Amtmänner/Amtfrauen	A 11			Ltd. Med.Direkt.	A 16			Kopf-zahl			
Obenspekt.	A 10	1,00	1	Medizinalkdirekt.	A 15			1. Justiz			
Inspekt.	A9+AZ	2,00	2	Medizinalkoberr.	A 14			1.1 Vollz.u.Verwaltungsdienst			
Hauptsekret.	A 9	4,00	4	Medizinalkr.	A 13			(= Sp. A, B, C, D)			
Oberspekt.	A 8	15,00	15	Beschäftigte				25,00 25			
Anwärter(innen)	A 7			Insgesamt		0,00	0	(=Sp. E, F)			
Insgesamt	22,00	22		Fachlaufbahn Bildung und Wissenschaft				1.3 Werkdienst			
Beschäftigte allg. VollzD. (vergl. Qual.Ebene 2)				Einst.Qual.Ebene 3 und 4 (L)				(=Sp. G, H, I)			
Entgeltgruppe 7	2,00	2		(Seelsorgerischer Dienst)				1.4 Krankenpflegedienst			
Entgeltgruppe 6	1,00	1		Dekane/Dekanninnen i. JVD				(= Sp. J)			
Entgeltgruppe 5				Pfarrer(innen) im JVD				2. Gesundheit			
Entgeltgruppe 3				Pfarrer(innen) als Beschäftigte				(= Sp. K)			
Insgesamt	3,00	3		Sonstige kirchliche Mitarbeiter				0,00 0			
				Beschäftigte				3. Bildung u. Wissenschaft			
				auf Grund Gestaltungsverträge				(= Sp. L, M, N)			
				Insgesamt				0,00 0			
								4. Verwaltung u. Finanzen			
								(= Sp. O)			
								zusammen:			
								25,00 25			
								Sonstige			
								0,00 0			

Durchschnittsalter d. Beamten des allgemeinen Vollzugsdienstes (ohne Anwärter) = 43,32

Jahre

Justizvollzugsanstalt Straubing		Anlage 1			Gefangenenstand am Stichtag:	
Personalbericht nach dem Stand vom 01.01.2000					Männer:	815
					Frauen:	
					Insgesamt:	815
Höherer (A)	Stand	Sozialarbeiter (I)	Stand			
Verwaltungsdienst		Oberamtsrate	A 13			
Ltd. Reg. Direktoren	A 16+AZ 1	Sozialamtsrate	A 12			
Ltd. Reg. Direktoren	A 16	Sozialamtänner	A 11	1		Zusammenstellung
Reg. Direktoren	A 15	Sozialoberinspektoren	A 10			
Oberregierungsrate	A 14 1	Sozialinspektoren	A 9	1		1. Verwaltungsdienst
Regierungsrate (4)	A 13 3,25	im Angestelltenverhältnis (4)		3,75		(=Sp. A, B, C, D)
Insgesamt	5,25	Insgesamt		5,75		43,75
Gehobener (B)	Stand	Allgemeiner Vollzugsdienst (J)	Stand			
Verwaltungsdienst		Gehobener Dienst				2. Sonderdienste
(ohne Aufstieg § 37 a LbV)		Amtmänner	A 11			(=Sp. E, F, G, H, I)
Oberamtsrate	A 13	Oberinspektoren	A 10			
Reg.-Amtsrate	A 12 1	Inspektoren	A 9			3. Allgemeiner Vollzugsdienst
Reg.-Amtmänner	A 11 5					(=Sp. J und K)
Reg.-Oberinspektoren	A 10 2	Mittlerer Dienst				4. Gehobener technischer
Reg.-Inspektoren	A 9 1	Amtsinspektoren	A 9+AZ 15			Dienst, mittlerer und
Anwärter		Amtsinspektoren	A 9 36			einfacher Werkdienst
Insgesamt	9	Hauptsekretäre	A 8 72			(=Sp. L, M, N)
Gehobener Verwaltungsdienst	Stand	Obersekretäre (90)	A 7 89,25			5. Krankenpflegedienst
(nur Aufstieg § 37 a LbV)		Anwärter		20		(=Sp. O)
Reg.-Amtmänner	A 11	Insgesamt		232,25		25,00
Reg.-Oberinspektoren	A 10					
Reg.-Inspektoren (1)	A 9 0,75	Angestellte (K)	Stand			zusammen
Insgesamt	0,75	im Justizvollzugsdienst				386,75
Mittlerer (C)	Stand	in Verg. Gruppe	Vc BAT 9			
Verwaltungsdienst		in Verg. Gruppe	VI BAT 6			Sonstige
Amtsinspektoren	A 9+AZ 2	in Verg. Gruppe	VII BAT			(=Sp. P)
Amtsinspektoren	A 9 6	in Verg. Gruppe	VIII BAT			2,00
Reg.-Hauptsekretäre (9)	A 8 8,5	Insgesamt		15		Ausführweise:
Reg.-Obersekretäre	A 7 2	Gehobener technischer Dienst (L)	Stand			1. Abgeordnete Bed. sind bei der entsendenden Dienst-
Reg.-Sekretäre	A 6	Techn. Amtmänner	A 11			behörde aufzuführen.
Anwärter		Oberinspektoren	A 10			
Insgesamt	18,5	inspektoren	A 9 1			2. Beurbaute Bedienstete gemäß Art.
Angestellte (D)	Stand	im Angestelltenverhältnis		1		80 a - c BayBG, § 50 Abs. 1 BAT
im Verwaltungsdienst		Insgesamt		2		und entsprechenden Vorschriften,
in Verg. Gruppe	Vc BAT 2					sind nicht aufzunehmen. Gleiches
in Verg. Gruppe (6)	VI b BAT 5,5	Mittlerer Werkdienst (M)	Stand			gilt für Erziehungsurlaub, Grund-
in Verg. Gruppe (3)	VII BAT 2,75	Betriebsinspektoren	A 9+AZ 4			wehrdienst, Ersatzdienst.
in Verg. Gruppe	VIII BAT	Betriebsinspektoren	A 9 8			
in Verg. Gruppe	BAT	Hauptwerkmeister (12)	A 8 11,5			3. Es sind ganze Stellen und - soweit
Insgesamt	10,25	Oberwerkmeister (22)	A 7 21,75			nach Addition notwendig - Stellen-
Ärzte (E)	Stand	Anwärter		2		anteile in Bruchteilen anzugeben.
Ltd. Medizinaldirektoren	A 16 1	im Angestelltenverhältnis				Weicht die Kopffzahl von der
Medizinaldirektoren	A 15	Insgesamt		47,25		Stellenzahl ab, ist die Kopffzahl
Medizinaloberärzte (2)	A 14 1,75	Einfacher Werkdienst (N)	Stand			in Klammern anzugeben.
Medizinarrate	A 13 1	Arbeiter				
im Angestelltenverhältnis		Betriebshauptwarte	A 6			
Insgesamt	5,75	Betriebsoberwarte	A 5			4. Probebeamte sind wie planmäßige
Geistliche (F)	Stand	Arbeiter	A 4			Beamte zu behandeln
Dekane	A 15 1	Insgesamt		1		5. Bedienstete im Rahmen von AB-Maß-
Pfarrer	A 13/14					nahmen oder ähnlichen Beschäfti-
Geistliche im		Krankenpflegedienst (O)	Stand			gungsverhältnissen sind unter
Angestelltenverhältnis	1	Gehobener Dienst				"Sonstige", Spalte P, aufzuführen
sonstige kirchl. Mitarbeiter		Amtmänner i. KrPflDienst	A 11			
a) im Angestelltenverhältnis		Oberinspektoren	A 10			
b) aufgrund Gestellungsvertrags		Inspektoren	A 9			
Insgesamt	2	Mittlerer Dienst				
Psychologen (G)	Stand	Pflegevorsteher	A 9+AZ			Durchschnittsalter der Beamten der Laufbahn des allg.
Ltd. Regiergungsdirektoren	A 16	Oberpfleger	A 9 5			Vollzugsdienstes (ohne Anwärter) =
Regiergungsdirektoren	A 15	Abteilungspfleger	A 8 5			41,77 Jahre
Oberregierungsrate	A 14 1	Stationspfleger	A 7+AZ 6			
Regierungsrate	A 13	Krankenpfleger	A 7 9			
im Angestelltenverhältnis		im Angestelltenverhältnis				
Insgesamt	3	mit Ausbildungsvertrag				
Lehrer (H)	Stand	Insgesamt		25		
Oberstudienrate	A 14					
Studienrate	A 13	Sonstige (P)	Stand			
Rektoren	A 14	Erzieherinnen				
Hauptlehrer	A 13+AZ 1	Zahnärztlicherinnen		1		
Oberlehrer	A 13 1	MTA		1		
Fachlehrer	A 10/11/12	Insgesamt		2		
im Angestelltenverhältnis						
Insgesamt	4					

Gefangenensatzung am Stichtag	
138	MÄNNER
11	FRAUEN
149	Insgesamt

Höherer (A)	Stand	Sozialarbeiter (T)	Stand
Verwaltungsdienst		Oberamtsräte A 12	
Ltd. Reg. Direktoren A 16 + AZ		Sozialamtsräte A 12	
A 16		Sozialamtmänner A 11	
Reg. Direktoren A 15		Sozialoberinspektoren A 10	
Oberregierungsräte A 14		Sozialinspektoren A 9	
Regierungsräte A 13		im Angestelltenverhältnis	
Insgesamt		Insgesamt	
Gehobener (B)	Stand	Allgemeiner Vollzugsdienst (J)	Stand
Verwaltungsdienst		Gehobener Dienst:	
Johns Aufstiegs § 17 a LbV		Amtmänner A 11	
Oberamtsräte A 13		Oberinspektoren A 10	
Reg.-Amtsräte A 12		Inspektoren A 9	
Reg.-Amtmänner A 11		Mittlerer Dienst:	
Reg.-Oberinspektoren A 10		Amtsinspektoren A 9 + AZ	
Reg.-Inspektoren A 9		A 9	4
Anwärter		Hauptsekretäre A 8	12
Insgesamt		Obersekretäre A 7	14
		Anwärter	
		Insgesamt	30
Gehobener Verwaltungsdienst	Stand	Angestellte	Stand
(nur Aufstiegs § 17 a LbV)		im Justizvollzugsdienst (K)	
Reg.-Amtmänner A 11		in Verg. Gruppe V c BAT	
Reg.-Oberinspektoren A 10		in Verg. Gruppe VI BAT	
Reg.-Inspektoren A 9		in Verg. Gruppe VII BAT	
Insgesamt		in Verg. Gruppe VIII BAT	2
		Insgesamt	2
Mittlerer (C)	Stand	Gehobener technischer Dienst (L)	Stand
Verwaltungsdienst		Techn. Amtmänner A 11	
Amtsinspektoren A 9 + AZ	1	Oberinspektoren A 10	
A 9		Inspektoren A 9	
Reg.-Hauptsekretäre A 8		im Angestelltenverhältnis	
Reg.-Obersekretäre A 7		Insgesamt	
Reg.-Sekretäre A 6		Mittlerer Werkdienst (M)	Stand
Anwärter		Betriebsinspektoren A 9 + AZ	
Insgesamt	1	A 9	
		Hauptwerkmeister A 8	
		Oberwerkmeister A 7	
		Anwärter	
		im Angestelltenverhältnis	
		Insgesamt	
Angestellte (D)	Stand	Einfacher Werkdienst (N)	Stand
im Verwaltungsdienst		Arbeiter	
in Verg. Gruppe V c BAT		Betriebshauptwarte A 6	
in Verg. Gruppe VI b BAT		A 5	
in Verg. Gruppe VII BAT		Betriebsoberwarte A 4	
in Verg. Gruppe VIII BAT		Arbeiter	
in Verg. Gruppe BAT		Insgesamt	
Insgesamt		Krankenflegedienst (O)	Stand
		Gehobener Dienst:	
Ärzte (E)	Stand	Amtmänner i. KrPfl. Dienst A 11	
Ltd. Medizinaldirektoren A 16		Oberinspektoren A 10	
Medizinaldirektoren A 15		Inspektoren A 9	
Medizinaloberärzte A 14		Mittlerer Dienst:	
Medizinalärzte A 13		Pflegevorkrater A 9 + AZ	
im Angestelltenverhältnis		Oberpfleger A 9	
Insgesamt		Abteilungspleger A 8	
		Stationspleger A 7 + AZ	
Geistliche (F)	Stand	Krankenfleger A 7	
Rekane A 15		im Angestelltenverhältnis	
Pfarrer A 13/A 14		mit Ausbildungsvertrag	
Geistliche im		Insgesamt	
Angestelltenverhältnis		Sonstige (P)	Stand
sonstige kirchl. Mitarbeiter		Erzieherinnen	
a) im Angestelltenverhältnis		Zahnarzthelferinnen	
b) aufgrund Gestellungsvertrags		Insgesamt	
Insgesamt			
Psychologen (G)	Stand		
Ltd. Regierunsdirektoren A 16			
Regierungsdirektoren A 15			
Oberregierungsräte A 14			
Regierungsräte A 13			
im Angestelltenverhältnis			
Insgesamt			
Lehrer (H)	Stand		
Oberstudienräte A 14			
Studienräte A 13			
Rektoren A 14			
Hauptlehrer A 11 + AZ			
Oberlehrer A 13			
Fachlehrer A 10/A 11/A 12			
im Angestelltenverhältnis			
Insgesamt			

Zusammenstellung:

1. Verwaltungsdienst (= Sp. A, B, C, D)	1
2. Sonderdienste (= Sp. E, F, G, H, I)	
3. Allgem. Vollzugsdienst (= Sp. J und K)	32
4. Gehobener technischer Dienst, mittlerer und einfacher Werkdienst (= Sp. L, M, N)	
5. Krankenpflegedienst (= Sp. O)	
zusammen:	33
Sonstige (= Sp. P)	

Ausföhlhinweise:

1. Abgeordnete Bedienstete sind bei der entscheidenden Dienstbehörde aufzuführen.
2. Beurlaubte Bedienstete gemäß Art. 80 a - c BayBG, § 50 Abs. 1 BAT und entsprechenden Vorschriften, sind nicht aufzunehmen. Gleiches gilt für Erziehungsurlaub, Grundwehrdienst, Ersatzdienst.
3. Es sind ganze Stellen und - soweit nach Addition notwendig - Stellenanteile in Bruchteilen anzugeben. Weicht die Kopffzahl von der Stellenzahl ab, ist die Kopffzahl in Klammern anzugeben.
4. Probebeamte sind wie planmäßige Beamte zu behandeln.
5. Bedienstete im Rahmen von AB-Maßnahmen oder ähnlichen Beschäftigungsverhältnissen sind unter "Sonstige", Spalte P, aufzuführen.

Stand: 1. Januar 2000

Durchschnittsalter der Beamten der Laufbahn des allgemeinen Vollzugsdienstes (ohne Anwärter) = 39,73 Jahre

Gefangenenstand am Stichtag	
131	Männer
0	Frauen
131	Insgesamt

Personalbericht nach dem Stand vom 01. Januar 2000

Höherer (A)	Stand	Lehrer (H)	Stand	Krankenpflegedienst (O)	Stand
Verwaltungsdienst					
Ltd.Reg.Direktoren A 16 + AZ		Oberstudienräte A 14		Gehobener Dienst	
A 16		Studienräte A 13		Amtmänner i.KrPflDienst A 11	
Regierungsdirektoren A 15		Rektoren A 14		Oberinspektoren A 10	
Oberregierungsräte A 14		Hauptlehrer A 13 + AZ		Inspektoren A 9	
Regierungsräte A 13		Oberlehrer A 13		Mittlerer Dienst	
Insgesamt 0		Fachlehrer A 10/A 11/A 12		Pflegevorsteher A 9 + AZ	
Gehobener Vollzugs- verwaltungsdienst (B)					
ohne Aufstieg § 37 a LbV)	Stand	Im Angestelltenverhältnis		Oberpfleger A 9	
Oberamtsräte A 13		Insgesamt 0		Abteilungspfleger A 8	1
Reg.-Amtsräte A 12		Sozialarbeiter (I)	Stand	Stationspfleger A 7 + AZ	
Reg.-Amtmänner A 11	1	Oberamtsräte A 13		Krankenpfleger A 7	
Reg.-Oberinspektoren A 10		Sozialamtsräte A 12		im Angestelltenverhältnis mit Ausbildungsvertrag	
Reg.-Inspektoren A 9		Sozialamtmänner A 11		Insgesamt	1
Anwärter		Sozialoberinspektoren A 10		Sonstige (P)	
Insgesamt 1		Sozialinspektoren A 9	1	Stand	
Gehobener Verwaltungsdienst (nur Aufstieg § 37 a LbV)					
Reg.-Amtmänner A 11		im Angestelltenverhältnis		Erzieherinnen	
Reg.-Oberinspektoren A 10		Insgesamt 1		Zahnarthelferinnen	
Reg.-Inspektoren A 9		Allgemeiner Vollzugsdienst (J)	Stand	Insgesamt	0
Insgesamt 0		Gehobener Dienst		Zusammenstellung:	
Mittlerer Verwaltungsdienst (C)					
Amtsinspektoren A 9 + AZ	Stand	Mittlerer Dienst		1. Verwaltungsdienst (= Sp. A, B, C, D)	4 (5)
A 9	1	Amtsinspektoren A 9 + AZ	1	(= Sp. E, F, G, H, I)	1
Reg.-Hauptsekretäre A 8		A 9	6	3. Allgem. Vollzugsdienst (= Sp. J und K)	38
Reg.-Obersekretäre A 7		Hauptsekretäre A 8	24	4. Gehobener technischer Dienst, mittlerer und einfacher Werkdienst (= Sp. L, M, N)	1
Reg.-Sekretäre A 6		Obersekretäre A 7	6	5. Krankenpflegedienst (= Sp. O)	1
Anwärter		Anwärter		zusammen:	<u>45</u> (46)
Insgesamt 2		Insgesamt 37		Sonstige (= Sp. P)	0
Angestellte im Verwaltungsdienst (D)					
in VergGr. VC BAT	Stand	Angestellte im Justizvollzugsdienst			
in VergGr. VI b BAT		in VergGr. V c BAT	1		
in VergGr. VII BAT	1 (2)	in VergGr. VI b BAT			
in VergGr. VIII BAT		in VergGr. VII BAT			
Insgesamt 1 (2)		in VergGr. VIII BAT			
Ärzte (E)					
Ltd. Medizinaldirektoren A 16	Stand	Gehobener technischer Dienst (L)	Stand		
Medizinaldirektoren A 15		Techn. Amtmänner A 11			
Medizinaloberräte A 14		Oberinspektoren A 10			
Medizinalräte A 13		Inspektoren A 9			
im Angestelltenverhältnis		im Angestelltenverhältnis			
Insgesamt 0		Insgesamt 0			
Geistliche (F)					
Deikane A 15	Stand	Mittlerer Werkdienst (M)	Stand		
Pfarrer A 13/A 14		Betriebsinspektoren A 9 + AZ			
Geistliche i. Angest.Verh.		A 9			
sonstige kirchl.Mitarbeiter		Hauptwerkmeister A 8			
a) im Angestelltenverhältnis		Oberwerkmeister A 7			
b) aufgrund Gestellungsvertrag		Anwärter			
Insgesamt 0		im Angestelltenverhältnis			
Psychologen (G)					
Ltd.Reg.Direktoren A 16	Stand	Einfacher Werkdienst/Arbeiter (N)	Stand		
Regierungsdirektoren A 15		Arbeiter			
Oberregierungsräte A 14		Betriebshauptwarte A 6			
Regierungsräte A 13		A 5			
im Angestelltenverhältnis		Betriebsoberwarte A 4			
Insgesamt 0		Arbeiter	1		
Insgesamt					
			Insgesamt	1	

Durchschnittsalter d. Beamten d. Laufbahn des allgemeinen Vollzugsdienstes (ohne Anwärter) = 46,08 Jahre.

Stand: 1. Januar 2000



Gefangenenzustand am Stichtag	
129	Männer
0	Frauen
129	Insgesamt

Personalbericht nach dem Stand vom:

01.01.2014

Stellen- anteile		Kopf- zahl	Stellen- anteile		Kopf- zahl	Stellen- anteile		Kopf- zahl
Fachlaufbahn Justiz			Fachlaufbahn Bildung u. Wissenschaft					
Fachlicher Schwerpunkt			Fachlicher Schwerpunkt			Fachlicher Schwerpunkt		
Vollzugs- u. Verwaltungsdienst			Werkdienst			Kunst- u. Kulturwissenschaften (Psychologischer Dienst)		
<u>Einst. Qual. Ebene 4</u> (A)			<u>Einst. Qual. Ebene 2</u> (G)			<u>Einst. Qual. Ebene 4</u> (M)		
Lfd. Reg. Direkt.	A 16+AZ		Techn. Amtmänner/Amtfrauen	A 11	Lfd. Reg. Direkt.	A 16+AZ		
	A 16		Techn. Oberinspekt.	A 10		A 16		
Regierungsdir.	A 15		Techn. Inspekt.	A 9+AZ	Regierungsdir.	A 15		
Oberregierungsdir.	A 14			A 9	Oberregierungsdir.	A 14		
Regierungsdir.	A 13		Hauptwerkmeist.	A 8	Regierungsdir.	A 13		
Beschäftigte			Oberwerkmeist.	A 7	Beschäftigte			
Insgesamt	0,00	0	Anwärter(innen)		Insgesamt	0,00	0	
			Insgesamt	0,00	0			
<u>Einst. Qual. Ebene 3</u> (B)			<u>Einst. Qual. Ebene 1</u> (H)			Fachlaufbahn Bildung u. Wissenschaft		
Regierungsdir.	A 15		Betriebssekret.	A 6	<u>Einst. Qual. Ebene 3 und 4</u> (N)			
Oberregierungsdir.	A 14		Betriebsoberw.	A 5	(Lehrer)			
Regierungsdir.	A 13	1,00	Insgesamt	0,00	Rekt.	A 14		
Regierungsamtst.	A 12			0	Hauptlehr./Studienr.	A 13+AZ		
Reg.-Amtmänner/Amtfrauen	A 11		<u>Beschäftigte im Werkdienst</u>		Oberlehr./Studienr.	A 13		
Regierungsoberspekt.	A 10		<u>(versl. Qual. Ebene 1, 2, 3)</u>		Fachoberlehr.	A 12		
Regierungsinspekt.	A 9		Entgeltgruppe 10		Beschäftigte	A 11		
Anwärter(innen)			Entgeltgruppe 8		Insgesamt	0,00	0	
Insgesamt	1,00	1	Entgeltgruppe 7					
			Entgeltgruppe 6	1,00	Fachlaufbahn Verwaltung und Finanzen			
			Entgeltgruppe 5	0,00	Fachlicher Schwerpunkt			
			Entgeltgruppe		Sozialwissenschaften			
Reg.-Amtmänner/Amtfrauen	A 11		Insgesamt	1,00	<u>Einst. Qual. Ebene 3</u> (O)			
Regierungsoberspekt.	A 10			1	Sozialr.	A 13		
Regierungsinspekt.	A 9+AZ		Fachlicher Schwerpunkt		Sozialamtst.	A 12		
	A 9	1,00	Krankenpflegeamt		Sozial-Amtmänner/Amtfrauen	A 11	1,00	1
Regierungshauptsekret.	A 8		<u>Einst. Qual. Ebene 2</u> (J)		Sozialoberspekt.	A 10		
Regierungsoberspekt.	A 7		Amtmänner/Amtfrauen I. Krpfl. D.	A 11	Sozialinspekt.	A 9		
Regierungssekret.	A 6		Oberinspekt. i. Krpfl. D.	A 10	Beschäftigte			
Anwärter(innen)			Pflegevorsteher/Oberinnen	A 9+AZ	Insgesamt	1,00	1	
Insgesamt	1,00	1	Ober-Pfleger/Schwester	A 9				
			Abteilungs-Pfleger/Schwester	A 8	Sonstige (P)			
<u>Beschäftigte i. Verw. Dienst</u>	(D)		Stations-Pfleger/Schwester	A 7+AZ	Erzieherinnen			
<u>(versl. Qual. Ebene 2,3)</u>			Kranken-Pfleger/Schwester	A 7	Medizinisches Hilfspersonal			
Entgeltgruppe 10			Beschäftigte		Insgesamt	1,00	1	
Entgeltgruppe 8			Beschäftigte					
Entgeltgruppe 6	1,00	2	mit Ausbildungsvertrag		Zusammenstellung			
Entgeltgruppe 5			Insgesamt	1,00	Fachlaufbahnen	Stellen- anteile	Kopf- zahl	
Entgeltgruppe				1	1. Justiz			
Insgesamt	1,00	2		1	1.1 Vollz. u. Verwaltungsdienst (= Sp. A, B, C, D)	3,00	4	
					1.2 Allgem. Vollzugsdienst (= Sp. E, F)	39,00	39	
Fachlicher Schwerpunkt			Fachlaufbahn Gesundheit		1.3 Werkdienst (= Sp. G, H, I)	1,00	1	
allgemeiner Vollzugsdienst			Fachlicher Schwerpunkt		1.4 Krankenpflegeamt (= Sp. J)	1,00	1	
<u>Einst. Qual. Ebene 2</u> (E)			Humanmedizin		2. Gesundheit (= Sp. K)	0,00	0	
			<u>Einst. Qual. Ebene 4</u> (K)		3. Bildung u. Wissenschaft (= Sp. L, M, N)	0,00	0	
Amtmänner/Amtfrauen	A 11		Lfd. Med. Direkt.	A 16	4. Verwaltung u. Finanzen (= Sp. O)	1,00	1	
Oberinspekt.	A 10	2,00	Medizinaldirekt.	A 15	zusammen	45,00	46	
Inspekt.	A 9+AZ	4,00	Medizinaloberw.	A 14				
Hauptsekret.	A 8	24,00	Medizinalr.	A 13	Sonstige			
Obersekret.	A 7		Beschäftigte					
Anwärter(innen)			Insgesamt	0,00	0			
Insgesamt	38,00	38		0				
			Fachlaufbahn Bildung und Wissenschaft					
<u>Beschäftigte allg. Vollz. D.</u>			<u>Einst. Qual. Ebene 3 und 4</u> (L)					
<u>(versl. Qual. Ebene 2)</u> (F)			(Seelsorgerischer Dienst)					
Entgeltgruppe 8	1,00	1	Dekane/Dekanninnen i. JVD	A 15				
Entgeltgruppe 6			Pfarrer(innen) im JVD	A 14				
Entgeltgruppe 5			Pfarrer(innen) als Beschäftigte	A 13				
Entgeltgruppe 3			Sonstige kirchliche Mitarbeiter					
Insgesamt	1,00	1	Beschäftigte auf Grund Gestellungsverträge					
			Insgesamt	0,00	0			
Durchschnittsalter d. Beamten des allgemeinen Vollzugsdienstes (ohne Anwärter) =							51,21	Jahre

Personalbericht nach dem Stand vom 01. Januar 2000

528	Männer
33	Frauen
561	Insgesamt

Höherer Verwaltungsdienst (A)	Stand	Sozialarbeiter (I)	Stand
Ltd. Reg. Direktoren A 16 + AZ		Oberamtsräte A 13	1
A 16	1	Sozialamtsräte A 12	
Reg. Direktoren A 15	1	Sozialamt Männer A 11	1
Oberregierungsräte A 14		Sozialoberinspektoren A 10	
Regierungsräte A 13	1	Sozialinspektoren A 9	2
Insgesamt	3	im Angestelltenverhältnis	1
Gehobener Verwaltungsdienst (B) (ohne Aufstieg § 37a LbV)	Stand	Insgesamt	5
Oberamtsräte A 13		Allgemeiner Vollzugsdienst (J) Gehobener Dienst	Stand
Reg.-Amtsräte A 12	1	Amtmänner A 11	1
Reg.-Amtmänner A 11	1	Oberinspektoren A 10	
Reg.-Oberinspektoren A 10		Inspektoren A 9	
Reg.-Inspektoren A 9	2	Mittlerer Dienst	
Anwärter		Amtsinspektor A 9 + AZ	6
Insgesamt	4	A 9	14
Gehobener Verwaltungsdienst (nur Aufstieg § 37a LbV)	Stand	Hauptsekretäre A 8	14 (13,8)
Reg.-Amtmänner A 11		Obersekretäre A 7	94,5 (95)
Reg.-Oberinspektoren A 10		Anwärter	26
Reg.-Inspektoren A 9		Insgesamt	155,3 (156)
Insgesamt		Angestellte (K) im Justizvollzugsdienst	Stand
Mittlerer Verwaltungsdienst (C)	Stand	in Verg. Gruppe V c BAT	
Amtsinspektor A 9 + AZ		in Verg. Gruppe VI BAT	
A 9	1	in Verg. Gruppe VII BAT	2
Reg.-Hauptsekretäre A 8	2	in Verg. Gruppe VIII BAT	8
Reg.-Obersekretäre A 7	4	Insgesamt	10
Reg.-Sekretäre A 6	3	Gehobener technischer Dienst (L)	Stand
Anwärter		Techn. Amtmänner A 11	
Insgesamt	10	Oberinspektoren A 10	
Angestellte im Verwaltungsdienst (D)	Stand	Inspektoren A 9	
in Verg. Gruppe V c BAT	1	im Angestelltenverhältnis	
in Verg. Gruppe VI b BAT	2,5 (3)	Mittlerer Werkdienst (N)	Stand
in Verg. Gruppe VII BAT	2	Betriebsinspektoren A 9 + AZ	1
in Verg. Gruppe VIII BAT		A 9	1
in Verg. Gruppe Vc BAT		Hauptwerkmeister A 8	
Insgesamt	5,5 (6)	Oberwerkmeister A 7	8
Ärzte (E)	Stand	Anwärter	6
Ltd. Medizinaldirektoren A 16		im Angestelltenverhältnis BAT VIb	1
Medizinaldirektoren A 15	2	Insgesamt	17
Medizinaloberräte A 14	1	Einfacher Werkdienst (N) Arbeiter	Stand
Medizinalräte A 13		Betriebshauptwarte A 6	
im Angestelltenverhältnis	2	A 5	
Insgesamt	5	Betriebsoberwarte A 4	
Geistliche (F)	Stand	Arbeiter LGr 4	1
Dekane A 15		Insgesamt	1
Pfarrer A 13/ A 14		Krankenpflegedienst (O) Gehobener Dienst	Stand
Geistliche im Angestelltenverhältnis	2	Amtmänner im KrPflDienst A 11	
sonstige kirchliche Mitarbeiter		Oberinspektoren A 10	
a) im Angestelltenverhältnis		Inspektoren A 9	
b) aufgrund Gestellungsvertrags		Mittlerer Dienst	Stand
Insgesamt	2	Pflegevorsteher A 9 + AZ	
Psychologen (G)	Stand	Oberpfleger A 9	1
Ltd. Regiergungsdirektoren A 16		Abteilungspfleger A 8	
Regiergungsdirektoren A 15		Stationspfleger A 7 + AZ	
Oberregierungsräte A 14		Krankenpfleger A 7	8
Regierungsräte A 13	1	im Angestelltenverhältnis	17
im Angestelltenverhältnis	2	mit Ausbildungsvertrag	
Insgesamt	3	Insgesamt	26
Lehrer (H)	Stand	Sonstige (P)	Stand
Oberstudienräte A 14		Erzieherinnen	
Studienräte A 13		Zahnarthelferinnen	
Rektoren A 14		Insgesamt	
Hauptlehrer A 13 + AZ	1		
Oberlehrer A 13			
Fachlehrer A 10/A 11 A 12			
im Angestelltenverhältnis	1		
Insgesamt	2		

Zusammenstellung:

1. Verwaltungsdienst (= Sp. A, B, C, D)	22,5 (23)
2. Sonderdienste (= Sp. E, F, G, H, I)	17
3. Allgemeiner Vollzugsdienst (= Sp. J und K)	165,3 (166)
4. Gehobener technischer Dienst, mittlerer und einfacher Werkdienst (= Sp. L, M, N)	18
5. Krankenpflegedienst (= Sp. O)	26
zusammen:	248,8 (250)
Sonstige (= Sp. P)	

Ausfüllhinweise:

1. Abgeordnete Bedienstete sind bei der entsendenden Dienstbehörde aufzuführen.
2. Beurlaubte Bedienstete gemäß Art. 80 a - c BayBG, § 50 Abs. 1 BAT und entsprechenden Vorschriften, sind nicht aufzunehmen. Gleiches gilt für Erziehungsurlaub, Grundwehrdienst, Ersatzdienst.
3. Es sind ganze Stellen und - soweit nach Addition notwendig - Stellenanteile in Bruchteilen anzugeben. Weicht die Kopffzahl von der Stellenzahl ab, ist die Kopffzahl in Klammern anzugeben.
4. Probebeamte sind wie planmäßige Beamte zu behandeln.
5. Bedienstete im Rahmen von AB-Maßnahmen oder ähnlichen Beschäftigungsverhältnissen sind unter „Sonstige“, Spalte P, aufzuführen.

Höherer (A)	Stand	Sozialarbeiter (T)	Stand
Verwaltungsdienst		Oberamtsräte A 13	
Ltd. Reg. Direktoren A 16 + AZ		Sozialamtsräte A 12	
A 16		Sozialamtmänner A 11	
Reg. Direktoren A 15		Sozialoberinspektoren A 10	
Oberregierungsräte A 14		Sozialinspektoren A 9	
Regierungsräte A 13		im Angestelltenverhältnis	
Insgesamt		Insgesamt	
Gehobener (B)	Stand	Allgemeiner Vollzugsdienst (J)	Stand
Verwaltungsdienst		Gehobener Dienst	
(ohne Aufstieg § 37 a LbV)		Amtmänner A 11	
Oberamtsräte A 13		Oberinspektoren A 10	
Reg.-Amtsräte A 12		Inspektoren A 9	
Reg.-Amtmänner A 11		Mittlerer Dienst	
Reg.-Oberinspektoren A 10		Amtsinspektoren A 9 + AZ	1
Reg.-Inspektoren A 9			1
Anwärter		Hauptsekretäre A 8	1
Insgesamt		Obersekretäre A 7	1
		Anwärter	1
		Insgesamt	4
Gehobener Verwaltungsdienst	Stand	Angestellte (K)	Stand
(nur Aufstieg § 37 a LbV)		im Justizvollzugsdienst	
Reg.-Amtmänner A 11		in Verg. Gruppe V c BAT	
Reg.-Oberinspektoren A 10		in Verg. Gruppe VI BAT	
Reg.-Inspektoren A 9		in Verg. Gruppe VII BAT (2)	1,5
Insgesamt		in Verg. Gruppe VIII BAT (1)	0,5
		Insgesamt	2,0
Mittlerer (C)	Stand	Gehobener technischer Dienst (L)	Stand
Verwaltungsdienst		Techn. Amtmänner A 11	
Amtsinspektoren A 9 + AZ		Oberinspektoren A 10	
A 9		Inspektoren A 9	
Reg.-Hauptsekretäre A 8		im Angestelltenverhältnis	
Reg.-Obersekretäre A 7		Insgesamt	
Reg.-Sekretäre A 6			
Anwärter			
Insgesamt			
Angestellte (D)	Stand	Mittlerer Werkdienst (M)	Stand
im Verwaltungsdienst		Betriebsinspektoren A 9 + AZ	
in Verg. Gruppe V c BAT		A 9	
in Verg. Gruppe VI b BAT		Hauptwerkmeister A 8	
in Verg. Gruppe VII BAT		Oberwerkmeister A 7	
in Verg. Gruppe VIII BAT		Anwärter	
in Verg. Gruppe BAT		im Angestelltenverhältnis	
Insgesamt		Insgesamt	
Ärzte (E)	Stand	Einfacher Werkdienst (N)	Stand
Ltd. Medizinaldirektoren A 16		Arbeiter	
Medizinaldirektoren A 15		Betriebshauptwarte A 6	
Medizinaloberärzte A 14		A 5	
Medizinalärzte A 13		Betriebsoberwarte A 4	
im Angestelltenverhältnis		Arbeiter	
Insgesamt		Insgesamt	
Geistliche (F)	Stand	Krankenpflagedienst (O)	Stand
Dekane A 15		Gehobener Dienst	
Pfarrer A 13/A 14		Amtmänner i. KrPflidienst A 11	
Geistliche im Angestelltenverhältnis		Oberinspektoren A 10	
sonstige kirchl. Mitarbeiter		Inspektoren A 9	
a) im Angestelltenverhältnis		Mittlerer Dienst	
b) auf Grund Gestellungsvertrags		Pflegevorsteher A 9 + AZ	
Insgesamt		Oberpfleger A 9	
		Abteilungspleger A 9	
		Stationspleger A 7 + AZ	
		Krankenpleger A 7	
		im Angestelltenverhältnis	
		mit Ausbildungsvertrag	
		Insgesamt	
Psychologen (G)	Stand	Sonstige (P)	Stand
Ltd. Regiergungsdirektoren A 16		Erzieherinnen	
Regiergungsdirektoren A 15		Zahnärztinnen	
Oberregierungsräte A 14			
Regierungsräte A 13			
im Angestelltenverhältnis			
Insgesamt			
Lehrer (H)	Stand		
Oberschuldiener A 14			
Studienräte A 11			
Rektoren A 14			
Hauptlehrer A 13 - AZ			
Oberlehrer A 13			
Fachlehrer A 10/A 11/A 12			
im Angestelltenverhältnis			
Insgesamt			

Zusammenstellung:

1. Verwaltungsdienst (= Sp. A, B, C, D)
 2. Sonderdienste (= Sp. E, F, G, H, I)
 3. Allgem. Vollzugsdienst (= Sp. J und K) 6
 4. Gehobener technischer Dienst, mittlerer und einfacher Werkdienst (= Sp. L, M, N)
 5. Krankenpflagedienst (= Sp. O)
- zusammen: 6 (7)
- Sonstige (= Sp. P)

Ausfüllhinweise:

1. Abgeordnete Bedienstete sind bei der entsendenden Dienstbehörde aufzuführen.
2. Beurlaubte Bedienstete gemäß Art. 80 a - c BayBG, § 50 Abs. 1 BAT und entsprechenden Vorschriften, sind nicht aufzunehmen. Gleiches gilt für Erziehungsurlaub, Grundwehrdienst, Ersatzdienst.
3. Es sind ganze Stellen und - soweit nach Addition notwendig - Stellenanteile in Bruchteilen anzugeben. Weicht die Kopffzahl von der Stellenzahl ab, ist die Kopffzahl in Klammern anzugeben.
4. Probebeamte sind wie planmäßige Beamte zu behandeln.
5. Bedienstete im Rahmen von AB-Maßnahmen oder ähnlichen Beschäftigungsverhältnissen sind unter "Sonstige", Spalte P, aufzuführen.

**Stellenzahl für Beamte und Beschäftigte (ohne Anwärterstellen) im
Strafvollzug in Bayern in den Jahren 2000 und 2013**

	2000	2013
Vollz.- und Verw.-Dienst, 4. Qualifikationsebene	55	60
Seelsorge	24	28
Ärzte	41	47
Psychologen	48	104
Lehrer	46	52
Sozialarbeiter	113	164
Vollz.- und Verw.-Dienst, 3. Qualifikationsebene	161	178
Vollz.- und Verw.Dienst (einschl. Schreib- u. Kanzleidienst), 2. Qualifikations-ebene	286	316
allgem. Vollz.D. (einschl. KrPfl.-Dienst)	3.480	3926
Werkdienst	419	490
Beschäftigte (ehem. Arbeiter)	44	36
Sonstige	8	12
	4.725	5413

Zusätzlich standen sowohl im Haushaltsjahr 2000 als auch 2013 158 Anwärterstellen zur Verfügung.

Im Haushalt 2014 ergibt sich eine weitere Stellensteigerung auf 5.462 Stellen

Aufstellung der Haushaltsjahre 2000 und 2013
Stellen aufgliedert in Besoldungs- und Entgeltgruppen

Vollzugs- und Verwaltungsdienst 4. Qualifikationsebene	2000	2013
A 13	10	14
A 14	15	10
A 15	16	10
A 16	11	21
A 16 + AZ	3	5
Seelsorge		
A 13	3	4
A 14	16	19
A 15	5	5
Ärzte		
A 13	8	
A 14	12	22
A 15	14	15
A 16	6	10

Psychologen		
A 13	18	31
A 14	20	33
A 15	8	34
Lehrer		
A 10		1
A 11	2	2
A 13	25	15
A 13 + AZ	16	31
A 14	3	4
Sozialarbeiter		
A 9	33	46
A 10	36	50
A 11	26	33
A 12	11	17
A 13	3	13
Vollzugs- und Verwaltungsdienst 3. Qualifikationsebene		
A 9	19	25
A 10	46	40
A 11	49	39

A 12	28	42
A 13	9	32
Vollzugs- und Verwaltungsdienst 2. Qualifikationsebene ohne Schreib- und Kanzleidiens		
A 6	41	26
A 7	59	65
A 8	61	65
A 9	49	57
A 9 + AZ	19	17
A 9 (Aufstiegsstellen)	1	
A 10 (Aufstiegsstellen)	5	4
A 11 (Aufstiegsstellen)	5	23
Allgemeiner Vollzugsdienst		
A 7	1359	939
A 8	1026	1327
A 9	500	831
A 9 + AZ	214	340
A 9 (Aufstiegsstellen)	9	
A 10 (Aufstiegsstellen)	20	50
A 11 (Aufstiegsstellen)	22	38

Krankenpflegedienst		
A 7	59	38
A 7 + AZ	14	26
A 8	60	82
A 9	22	42
A 9 + AZ	6	18
A 9 (Aufstiegsstellen)		
A 10 (Aufstiegsstellen)	1	5
A 11 (Aufstiegsstellen)		7
Werkdienst 1. Qualifikationsebene		
A 4	2	
A 5	17	2
A 6	8	25
Werkdienst 2. Qualifikationsebene		
A 7	117	92
A 8	155	187
A 9	75	114
A 9 + AZ	32	40
A 9 (Aufstiegsstellen)	3	
A 10 (Aufstiegsstellen)	8	15
A 11 (Aufstiegsstellen)	6	19

Zusätzlich Arbeitnehmerstellen (sind im Haushaltsplan <u>nicht</u> einzelnen Laufbahnen zugeordnet)		
EG 14	2	2
EG 13	1	1
EG 11	4	8
EG 10	3	1
EG 9	6	11
EG 8	81	191
EG 7	67	1
EG 6	66	40
EG 5		1
EG 4	5	
EG 3		4
Arbeiterstellen	44	36
	-----	-----
Gesamt	4.725	5.413

Zusätzlich standen sowohl im Haushaltsjahr 2000 als auch 2013 158 Anwärterstellen zur Verfügung.

Stellenzahl

Stellen für Beamte und Beschäftigte (ohne Anwärterstellen) in Bayern

	1988	1989	1990	1992	1993	1994	1995	1996	1997	1998	1999	2000	2001	2002	2003	2004	2005	2006
Vollz.- und Verw.- Dienst, 4. Quali- fikationsebene	45	47	48	50	51	52	52	53	53	54	54	55	55	56	56	56	56	57
Seelsorge	22	22	22	22	22	22	22	24	24	24	24	24	24	26	26	26	26	28
Ärzte	30	29	31	32	33	34	34	36	37	37	39	41	42	44	45	45	43	44
Psychologen	29	30	32	35	36	37	37	38	39	40	40	48	51	54	55	55	57	59
Lehrer	37	37	39	41	42	43	43	44	43	44	46	46	46	47	47	47	47	48
Sozialarbeiter	82	83	89	97	100	103	103	103	103	104	105	113	117	123	125	125	125	128
Vollz.- und Verw.- Dienst, 3. Quali- fikationsebene	141	141	141	142	146	148	148	152	151	158	161	161	174	174	174	174	174	174
Vollz.- und Verw.Dienst (einschl. Schreib- u. Kanzleidienst), 2. Qualifikations- ebene	292	302	298	298	300	302	302	300	297	285	286	286	295	308	308	308	307	308
allgem. Vollz.D. (einschl. KrPfl.- Dienst)	2.926	2.967	3.046	3.146	3.181	3.236	3.242	3.251	3.287	3.289	3.401	3.480	3.544	3.632	3.640	3.640	3.640	3.645
Werkdienst	362	362	365	373	375	379	389	389	393	401	411	419	429	451	451	451	451	451
Beschäftigte (ehem. Arbeiter)	41	41	41	41	45	45	45	45	44	44	44	44	44	46	46	46	46	46
Sonstige	19	18	16	16	16	16	16	16	16	8	8	8	8	8	8	8	8	8
	4.026	4.079	4.168	4.293	4.347	4.417	4.433	4.451	4.487	4.488	4.619	4.725	4.829	4.969	4.981	4.981	4.980	4.996

Zusätzlich stehen insgesamt 158 Anwärterstellen zur Verfügung.

Stellanzahl

Stellen für Beamte und Beschäftigte (ohne Anwärterstellen) in Bayern

	2008	2009	2010	2011	2012	2013	2014									
Vollz.- und Verw.- Dienst, 4. Quali- fikationsebene	57	58	58	58	60	60,00	60,00									
Seelsorge	28	28	28	28	28	28,00	28,00									
Ärzte	44	43	43	43	45	47,00	47,00									
Psychologen	61	75	87	87	104	104,00	103,75									
Lehrer	48	50	51	51	52	52,00	52,00									
Sozialarbeiter	132	144	146	146	164	164,00	164,00									
Vollz.- und Verw.- Dienst, 3. Quali- fikationsebene	174	177	177	177	178	178,00	178,00									
Vollz.- und Verw.Dienst (einschl. Schreib- u. Kanzleidienst), 2. Qualifikations- ebene	306	304	312	312	316	316,00	316,00									
allgem. Vollz.D. (einschl. KrPfl.- Dienst)	3.706	3.736	3.819	3.827	3.927	3.926,00	3.975,50									
Werkdienst	451	465	478	483	483	490,00	490,00									
Beschäftigte (ehem. Arbeiter)	36	36	36	36	36	36,00	36,00									
Sonstige	10	12	12	12	12	12,00	12,00									
	5.053	5.128	5.247	5.260	5.405	5.413,00	5.462,25									

Anlage 4

2007
57
28
44
59
48
128
173
306
3.651
451
36
8
4.989

Rechtspflege

Strafvollzug

- Demographische und kriminologische
Merkmale der Strafgefangenen zum Stichtag 31.3. -



2013

Erscheinungsfolge: jährlich
Erschienen am 16.01.2014
Artikelnummer: 2100410137004

Ihr Kontakt zu uns:
www.destatis.de/kontakt
Telefon: +49 (0) 611 75 4114

© Statistisches Bundesamt, Wiesbaden 2014

Vervielfältigung und Verbreitung, auch auszugsweise, mit Quellenangabe gestattet.

Inhalt

	Seite
Qualitätsbericht	4
Vorbemerkung	9
Schaubild	11
Tabellenteil	
1 Strafgefangene und Sicherungsverwahrte nach Altersgruppe sowie nach Art und Dauer des Vollzugs	
1.1 1965 bis 2013 - jeweils am 31.3. -	12
1.2 Am 31.3.2013 nach Ländern	13
2 Strafgefangene und Sicherungsverwahrte am 31.3.2013 nach Art des Vollzugs und Altersgruppe sowie nach Wohnsitz, Staatsangehörigkeit und Familienstand	14
3 Strafgefangene am 31.3.2013 nach Altersgruppe sowie nach Art und Dauer des Vollzugs	
3.1 Anzahl	16
3.2 Prozent	18
4 Strafgefangene und Sicherungsverwahrte am 31.3.2013 nach Art und Häufigkeit der Vorstrafen, nach dem Wiedereinlieferungsabstand, nach Art des Vollzugs und Altersgruppe	20
5 Strafgefangene und Sicherungsverwahrte am 31.3.2013 nach Art der Straftat, Art des Vollzugs und Altersgruppe	22
6 Im psychiatrischen Krankenhaus und in der Entziehungsanstalt aufgrund strafrichterlicher Anordnung Untergebrachte am 31.3. nach Alter und Familienstand (Früheres Bundesgebiet)	32
Anhang	
Auszug aus dem Wortlaut der in den Tabellen erwähnten Gesetzestexte	33

Auf- und Ausgliederung

Die vollständige Aufgliederung einer Summe ist durch das Wort **davon** kenntlich gemacht .Auf das Wort davon ist verzichtet worden , wenn aus Aufbau und Wortlaut von Tabellenkopf und Vorspalte unmissverständlich hervorgeht, dass es sich um eine Aufgliederung handelt. Die teilweise Ausgliederung einer Summe ist durch das Wort darunter gekennzeichnet. Bei teilweiser Ausgliederung nach verschiedenen nicht summierbaren Merkmalen sind die Worte und zwar gebraucht worden.

Gebietstand

Die Angaben für Deutschland beziehen sich auf die Bundesrepublik Deutschland nach dem Gebietstand seit dem 3. Oktober 1990. Die Angaben für das frühere Bundesgebiet beziehen sich auf die Bundesrepublik Deutschland nach dem Gebietstand bis zum 3. Oktober 1990. Die Angaben für die neuen Länder beziehen sich auf die Länder Brandenburg, Mecklenburg-Vorpommern, Sachsen, Sachsen-Anhalt und Thüringen.

Zeichenerklärung

-	= nichts Vorhanden
.	= Zahlenwert unbekannt
X	= Tabellenfach gesperrt, weil Aussage nicht sinnvoll

Abkürzungen

Abs.	= Absatz
i.V.m.	= in Verbindung mit
JGG	= Jugendgerichtsgesetz
StGB	= Strafgesetzbuch

1 Allgemeine Angaben zur Statistik

1.1 Grundgesamtheit

Einrichtungen des Justizvollzugs zur Vollstreckung von Freiheits-, Jugendstrafe und Sicherungsverwahrung (institutionelle Ebene); Strafgefangene und Sicherungsverwahrte (Merkmalsträger).

1.2 Statistische Einheiten (Darstellungs- und Erhebungseinheiten)

Einrichtungen des Justizvollzugs zur Vollstreckung von Freiheits-, Jugendstrafe und Sicherungsverwahrung (institutionelle Ebene); Strafgefangene und Sicherungsverwahrte (Merkmalsträger).

1.3 Räumliche Abdeckung

Deutschland nach Ländern und JVA..

1.4 Berichtszeitraum/-zeitpunkt

Stichtag 31.3 eines Berichtsjahres.

1.5 Periodizität

Die Strafvollzugsstatistik wurde Anfang der 1960er Jahre eingeführt. Seit 1965 liegen flächendeckende Ergebnisse für das frühere Bundesgebiet, seit 1992 für Deutschland insgesamt vor. Die Aufbereitung und Veröffentlichung der Statistik erfolgt jährlich. Das Statistische Bundesamt veröffentlicht die Ergebnisse seit 1965 in vergleichbarer Form.

1.6 Rechtsgrundlagen und andere Vereinbarungen

Für die Strafvollzugsstatistik keine Rechtsgrundlage auf EU- und Bundesebene. Die Ein- und Durchführung der Strafvollzugsstatistik basiert auf bundeseinheitlichen Verwaltungsanordnungen der Länder. Das Statistische Bundesamt stellt auf der Grundlage von § 3 Abs. 3 BStatG vom 22.01.1987 (BGBl. I S. 462) die Länderergebnisse aus der Strafvollzugsstatistik zu einem Bundesergebnis zusammen.

1.7 Geheimhaltung

1.7.1 Geheimhaltungsvorschriften

Ergebnisse werden in der Regel straftatenweise und bezogen auf einzelne Länder (vom Statistischen Bundesamt nur für den Berichtsraum insgesamt) veröffentlicht.

1.7.2 Geheimhaltungsverfahren

Für wissenschaftliche Zwecke besteht zudem die Möglichkeit, über das Forschungsdatenzentrum der Statistischen Ämter (FDZ) Analysen auf der Grundlage von Einzeldatensätzen durchzuführen. Die Ergebnisse werden als Verwaltungsdaten betrachtet.

1.8 Qualitätsmanagement

1.8.1 Qualitätssicherung

Die Maßnahmen zur Qualitätssicherung, die an einzelnen Punkten der Statistikerstellung ansetzen, werden bei Bedarf angepasst und um standardisierte Methoden der Qualitätsbewertung und -sicherung ergänzt. Die für diese Statistik gewonnenen Daten werden für die Verwaltungs- und Controllingzwecke erhoben und werden daher von den zuständigen Stellen in der Justiz regelmäßig kritisch geprüft.

1.8.2 Qualitätsbewertung

Die Strafvollzugsstatistik wurde Anfang der 1960er Jahre eingeführt. Seit 1965 liegen flächendeckende Ergebnisse für das frühere Bundesgebiet, seit 1992 für Deutschland insgesamt vor. Die Aufbereitung und Veröffentlichung der Statistik erfolgt jährlich. Das Statistische Bundesamt veröffentlicht die Ergebnisse seit 1965 in vergleichbarer Form.

2 Inhalte und Nutzerbedarf

2.1 Inhalte der Statistik

2.1.1 Inhaltliche Schwerpunkte der Statistik

Demographische Merkmale der Strafgefangenen (Alter, Geschlecht, Staatsangehörigkeit, Wohnsitz im In-/ Ausland, Familienstand), Art der Straftat, Art und voraussichtliche Dauer der Freiheitsentziehung, Art und Häufigkeit der Vorstrafen, möglicher Wiedereinlieferungsabstand.

2.1.2 Klassifikationssysteme

Die statistische Erhebung wird von den Justizverwaltungen der Länder für die Berichtsstellen angeordnet. Die Erhebungsgrundlage der Statistik bilden sog. Verfahrenserhebungen bzw. Monaterhebungen, welche die Erhebungsmerkmale beinhalten. Die Sachgebietgliederung ergibt sich aus dem nationalen Straftatenverzeichnis.

2.1.3 Statistische Konzepte und Definitionen

Strafgefangene, die zum Erhebungsstichtag ihre Strafe verbüßen, sowie Sicherungsverwahrte, die sich am Erhebungsstichtag im Maßregelvollzug befinden.

2.2 Nutzerbedarf

Mit den Ergebnissen der Stichtagserhebung im Strafvollzug sollen die Strukturen der Gefängnispopulation in demographischer und kriminologischer Sicht veranschaulicht und Veränderungen im Zeitverlauf aufgezeigt werden. Damit liefert die Statistik Informationen einerseits den Justizverwaltungen der Länder für die Ausgestaltung des Vollzugs sowie die Kapazitätsplanung, andererseits der Kriminal- und Strafrechtspolitik in Bund und Ländern zur Ausgestaltung und Weiterentwicklung des Vollzugsrechts sowie des Straf- und Strafprozessrechts. Zu den Hauptnutzern der Statistik zählen die Organe der Justizverwaltungen sowie die Rechtspolitik auf Länder- und Bundesebene. Weitere Hauptnutzer der Daten sind die justizielle Praxis, die wissenschaftliche Forschung und Lehre sowie – in begrenztem Umfang – die Informationsdienstleister und Medien.

2.3 Nutzerkonsultation

Die Einbeziehung der Nutzerinnen und Nutzer erfolgt insbesondere durch den Ausschuss Rechtspflegestatistik, der den gesetzlichen Rahmen für die Strafvollzugsstatistik vorgibt und die aktuellen Entwicklungen und Bedürfnisse des Gesetzgebers und der Kriminalpolitik an die amtliche Statistik transportiert. Im Rechtspflegestatistikausschuss vertreten sind neben den Statistischen Ämtern des Bundes und der Länder die Justizministerien der Länder und das Bundesministerium der Justiz.

3 Methodik

3.1 Konzept der Datengewinnung

Die Datenerhebung zur Strafvollzugsstatistik erfolgt primär für administrative Zwecke, und zwar teils noch über Papierbelege (sog. Zählkarten), teils elektronisch aus den Geschäftsstellenautomationsprogrammen der Strafvollstreckungsbehörden (Staatsanwaltschaften und Jugendgerichte). Die Strafvollzugsstatistik ist eine Sekundärerhebung auf der Basis der Verwaltungsdaten der Strafvollstreckungsbehörden. Bei der Strafvollzugsstatistik handelt es sich um eine Vollerhebung; aus diesem Grund werden keine Stichprobenverfahren eingesetzt.

3.2 Vorbereitung und Durchführung der Datengewinnung

Nach Antritt einer Freiheits-, Jugendstrafe oder Sicherungsverwahrung wird aus den Verwaltungsdaten der erstaufnehmenden Justizvollzugsanstalt ein Papierbeleg (sog. Zählkarten) angelegt, die bei möglichen Verlegungen mit dem Gefangenen weiter gegeben wird. Jeweils zum Stichtag 31.3. werden die Verfahrensübersichten/ Datensätze von der Justizvollzugsanstalt, wo die Personen mit Freiheits-, Jugendstrafe oder Sicherungsverwahrung einsitzen, an das zuständige Statistische Landesamt übersandt.

3.3 Datenaufbereitung (einschl. Hochrechnung)

In der Regel erfolgt die Datenlieferung auf elektronischem Wege, Papierbelege (sog. Zählkarten) werden nur noch selten übermittelt. Eine Beschreibung des jeweils aktuellen Lieferdatensatzes kann aus der nach EVAS-Nummern gegliederten Erhebungsdatenbank der Statistischen Ämter des Bundes und der Länder unter <https://erhebungsdatenbank.estatistik.de/eid//erhebungsIDForEVAS.jsp> heruntergeladen werden. Bei der Strafvollzugsstatistik handelt es sich um eine Vollerhebung; aus diesem Grund erfolgt keine Hochrechnung.

3.4 Preis- und Saisonbereinigung; andere Analyseverfahren

Entfällt

3.5 Beantwortungsaufwand

Auskunftspflichtig sind die Leiter der JVA, aus deren Verwaltungsunterlagen die für die Stichtagserhebung im Strafvollzug relevanten Daten bereitgestellt werden. Deren Belastung durch die Datenübersendung an die Statistischen Ämter der Länder geht mit dem steigenden Automatisierungsgrad der Geschäftsstellen zurück.

4 Genauigkeit und Zuverlässigkeit

4.1 Qualitative Gesamtbewertung der Genauigkeit

Grundsätzlich sind die Ergebnisse der Strafvollzugsstatistik von guter bis sehr guter Qualität. Zunächst werden die Informationen für die Statistik aus Daten gewonnen, die für Verwaltungs- und Controllingzwecke erhoben wurden. Zudem sind die Statistikdaten in den Ländern automatischen Prüfroutinen unterworfen; die Statistikangaben werden aufwendig intern plausibilisiert und mit externen Daten abgeglichen. Eventuelle Unstimmigkeiten in den Daten werden durch Rückfragen der Statistischen Ämter der Länder bei den Berichtsstellen geklärt. Trotzdem können einzelne fehlende oder falsche Angaben in den Statistikdaten nicht ausgeschlossen werden.

4.2 Stichprobenbedingte Fehler

Bei der Strafvollzugsstatistik handelt es sich um eine Vollerhebung. Aus diesem Grund werden keine Stichprobenverfahren eingesetzt und somit können keine stichprobenbedingten Fehler auftreten.

4.3 Nicht-Stichprobenbedingte Fehler

4.3.1 Fehler durch die Erfassungsgrundlage

Siehe Punkt 4.1

4.3.2 Antwortausfälle auf Ebene der Einheiten (Unit-Non-Response)

Siehe Punkt 4.1

4.3.3 Antwortausfälle auf Ebene wichtiger Merkmale (Item-Non-Response)

Einschränkungen bei der Datenqualität und bei der Vollständigkeit der Daten können insbesondere bei solchen statistischen Merkmalen nicht ausgeschlossen werden, die nicht auch für weitere Zwecke der Gefängnisverwaltung benötigt werden. Beispielsweise wurde in der Vergangenheit die Zahl der Einsitzenden ohne festen Wohnsitz überschätzt, weil die Adressen den Gefängnisverwaltungen nicht bekannt waren. Zudem kann bei Änderungen im Erhebungskatalog grundsätzlich nicht ausgeschlossen werden, dass neue bzw. geänderte Merkmale in einer Übergangszeit nicht ganz vollständig und adäquat erfasst und ausgewiesen werden. Fehler könnten sich ebenso bei der Erhebung der Daten selbst wie beim Datenexport aus den justizeigenen Verwaltungsprogrammen an die statistischen Ämter ereignen. Bekannt gewordene Fehler oder Ausfälle bei der Erfassung werden aber in den jeweiligen Veröffentlichungen über Vorbemerkungen oder Hinweise in den Tabellen benannt.

4.4 Revisionen

4.4.1 Revisionsgrundsätze

In der Strafvollzugsstatistik gibt es keine laufenden Revisionen. Bei nachträglich festgestellten gravierenden Fehlern der in der Statistik abgebildeten Sachverhalte erfolgt eine Neuaufbereitung der Statistik. Waren die nachträglich als falsch erkannten Bundesergebnisse bereits veröffentlicht, publiziert das Statistische Bundesamt eine Ergebniskorrektur.

4.4.2 Revisionsverfahren

Siehe Punkt 4.4.1

4.4.3 Revisionsanalysen

Siehe Punkt 4.4.1

5 Aktualität und Pünktlichkeit

5.1 Aktualität

Die Länder veröffentlichen in der Regel die Ergebnisse zur Stichtagserhebung im Strafvollzug für ihren Zuständigkeitsbereich ab dem 3. Quartal desselben Jahres in Form von Pressemitteilungen oder Berichten unter der Kennziffer B VI 6. Die Veröffentlichung der ausführlichen Bundesergebnisse zum Stichtag 31.3. eines Jahres erfolgt in der Regel im Dezember desselben Jahres in der Fachserie 10, Reihe 4.1 des Statistischen Bundesamtes.

5.2 Pünktlichkeit

Die Aufbereitung und Veröffentlichung der Ergebnisse erfolgt in der Regel nach dem festgelegten Arbeits- und Zeitplan. In der Vergangenheit wurde die Strafvollzugsstatistik in einigen Ländern bei Kapazitätsengpässen nachrangig aufbereitet; die Veröffentlichung der vollständigen Bundesergebnisse bei dieser koordinierten Länderstatistik erfolgte dadurch verzögert.

6 Vergleichbarkeit

6.1 Räumliche Vergleichbarkeit

Die Erhebungsmerkmale und -richtlinien sowie die Aufbereitungsverfahren sind in allen Bundesländern einheitlich. Die Daten sind somit räumlich vergleichbar. Allen Stichtagsergebnissen der Strafvollzugsstatistik wohnt eine methodisch bedingte Verzerrung inne: Die zu kurzzeitigen Strafen verurteilten Strafgefangenen sind im Vergleich zu den langfristig Einsitzenden unterrepräsentiert. Je kürzer die Freiheits- bzw. Jugendstrafe ist, desto geringer ist die Wahrscheinlichkeit, in die jährlich nur einmal durchgeführte Stichtagserhebung einbezogen zu werden. Dieser Umstand hat insofern Einfluss auf die Ergebnisse, als in den meisten Fällen die Strukturdaten (z.B. Altersgruppe, Art der Straftat, Zahl der Vorstrafen) bei den kurzzeitig Inhaftierten anders sein können als bei den langfristig Einsitzenden.

6.2 Zeitliche Vergleichbarkeit

Die Stichtagserhebung im Strafvollzug wird seit 1965 flächendeckend im früheren Bundesgebiet durchgeführt. Seit 1992 wird die Stichtagserhebung im Strafvollzug auch flächendeckend in den neuen Ländern durchgeführt. Der Erhebungskatalog zur Stichtagserhebung im Strafvollzug ist seit 1965 in den Grundzügen unverändert. Regelmäßige Anpassungen gibt es lediglich – infolge neuer bzw. geänderter Strafbestimmungen – auf Ebene einzelner Straftaten, die die kleinste Basis für den tabellarischen Nachweis der Abgeurteilten bilden.

7 Kohärenz

7.1 Statistikübergreifende Kohärenz

Parallel zur Stichtagserhebung im Strafvollzug wird bei den JVA für Verwaltungszwecke monatlich der Bestand und die Bewegung der Gefangenen und Verwahrten in allen Einrichtungen des Justizvollzugs (insbesondere auch der Untersuchungs- und der Abschiebehaftanstalten) erhoben. Im Gegensatz zur Stichtagserhebung im Strafvollzug, für die das so genannte Gefangenenbuch ausgewertet wird, werden in dieser Geschäftsstatistik zu Bestand und Bewegung in den JVA nur die jeweils physisch anwesenden Gefangenen gezählt. Das Statistische Bundesamt erhebt für 3 Kalendermonate

(März, August und November) eines Jahres die entsprechenden Geschäftszahlen bei (in der Regel) den zuständigen Landesjustizverwaltungen. Die entsprechende elektronische Veröffentlichung mit den jeweils aktuellen Bundes- und Länderergebnissen kann im Publikationsservice des Statistischen Bundesamts ebenfalls unter

<https://www.destatis.de/DE/Publikationen/Thematisch/Rechtspflege/ThemaRechtspflege.html>

kostenlos herunter geladen werden.

7.2 Statistikinterne Kohärenz

Entfällt

7.3 Input für andere Statistiken

Die Strafvollzugsstatistik liefert Daten und Analysen u.a. für die mittlerweile in mehreren Ländern und im Bund erstellten periodischen Sicherheitsberichte.

8 Verbreitung und Kommunikation

8.1 Verbreitungswege

Pressemitteilungen

Zahl der Woche.

Veröffentlichungen

Die ausführlichen Bundesergebnisse erscheinen jährlich als elektronische Fachserie 10 Reihe 4.1 „Strafvollzug – Demographische und kriminologische Merkmale der Strafgefangenen und Sicherungsverwahrten“.

Diese kann aus dem kostenlosen Downloadangebot des Statistischen Bundesamts unter

<https://www.destatis.de/DE/Publikationen/Thematisch/Rechtspflege/ThemaRechtspflege.html>

Online-Datenbank

Bisher keine Angabe.

Zugang zu Mikrodaten

Bisher keine Angabe.

Sonstige Verbreitungswege

Bisher keine Angabe.

8.2 Methodenpapiere/Dokumentation der Methodik

„Die amtlichen Rechtspflegestatistiken - Teil 1: Die Strafvollzugsstatistik: Kapazität und Belegungsentwicklung“, Autor: Stefan Brings, Zeitschrift Bewährungshilfe 1/ 2004, S. 85-99.

„Die amtlichen Rechtspflegestatistiken - Teil 3: Die Strafvollzugsstatistik- Demographische und kriminologische Merkmale der Strafgefangenen und Sicherungsverwahrten“, Autor: Stefan Brings, Zeitschrift Bewährungshilfe 1/ 2006, S. 69-86.

8.3 Richtlinien der Verbreitung

Veröffentlichungskalender

Bisher keine Angabe.

Zugriff auf den Veröffentlichungskalender

Bisher keine Angabe.

Zugangsmöglichkeiten der Nutzer/-innen

Die Veröffentlichung kann nach Erscheinen durch einen Internetzugang permanent online abgerufen werden. Der Nutzerkreis erstreckt sich auf die Statistischen Ämter des Bundes und der Länder, Ministerien des Bundes und der Länder, Justizverwaltungen, die Wissenschaft sowie die Öffentlichkeit und ausgewählte Nutzerinnen und Nutzer. Letztere können auf Wunsch registriert und über das Erscheinen per Email informiert werden.

9 Sonstige fachstatistische Hinweise

Entfällt.

Vorbemerkung

Die seit 1961 bundeseinheitlich durchgeführte Strafvollzugsstatistik setzt sich aus zwei Bereichen zusammen: Jeweils zum Stichtag 31. März eines Berichtsjahres wird die Struktur der Strafgefangenen im Freiheits- und Jugendstrafvollzug sowie der Sicherungsverwahrten nachgewiesen. Die wichtigsten Merkmalsgruppen sind Alter, Geschlecht und Familienstand, Staatsangehörigkeit, Art und Dauer des Vollzugs, Art der Straftat und Zahl der Vorstrafen.

Zusätzlich wird in Eckzahlen der Bestand an Gefangenen und Verwahrten in allen Einrichtungen des Justizvollzugs nachgewiesen. Im Gegensatz zur Stichtagserhebung werden in dieser Geschäftsstatistik auch die Untersuchungs- und Abschiebungshäftlinge u.a. mitgezählt. Daneben enthält die Bestandsstatistik Informationen über die Art der Zugänge sowie der Abgänge für die einzelnen Vollzugsarten.

Bis einschließlich Berichtsjahr 2002 wurde die Bestandsstatistik zum Ende eines Kalenderjahres erstellt und in der (inzwischen eingestellten) Reihe 4.2 der Fachserie 10 veröffentlicht. Die dargestellte Bestandsveränderung in den Justizvollzugsanstalten bezog sich auf das jeweilige Kalenderjahr.

Seit dem Berichtsjahr 2003 wird die Bestandsstatistik zu den Justizvollzugsanstalten dreimal jährlich (zum 31. März, zum 31. August sowie zum 30. November eines Jahres) erstellt. Die dargestellte Bestandsveränderung bezieht sich auf den jeweiligen Kalendermonat. Die Ergebnisse werden auf der Internetseite des Statistischen Bundesamtes zum kostenlosen Download bereitgestellt.

Die Stichtagsergebnisse der Strafvollzugsstatistik zum 31. März eines Jahres werden in der Reihe 4.1 der Fachserie 10 veröffentlicht. Das hiermit zum Berichtsjahr 2013 vorgelegte Heft dieser Fachserie zur Strafvollzugsstatistik erscheint ausschließlich in elektronischer Form. Es kann – in Form einer PDF-Datei oder einer XLS-Datei – ebenfalls aus dem Statistik-Shop des Statistischen Bundesamtes kostenlos heruntergeladen werden.

Die Daten zur Stichtagserhebung werden in den Anstalten aus den Personalbogen der am 31. März eines Jahres Einsitzenden gewonnen und auf für jede einzelne Person angelegten Zählkarten bzw. Datensätzen den Statistischen Landesämtern zugeleitet. Die zu Landessummen verdichteten Ergebnisse werden vom Statistischen Bundesamt zu Bundesergebnissen zusammengefasst.

Wie in allen Fachserienheften des Statistischen Bundesamtes findet sich auch auf den ersten Seiten der vorliegenden Veröffentlichung ein „Qualitätsbericht“ zur dargestellten Statistik, der die Erhebung charakterisiert und ihre Qualität beschreibt. Dem Tabellenteil der Fachserie vorangestellt sind zwei Schaubilder, mit denen die zahlenmäßige Entwicklung bei den Strafgefangenen im Zeitverlauf nach der voraussichtlichen Vollzugsdauer sowie nach dem Alter grafisch veranschaulicht wird.

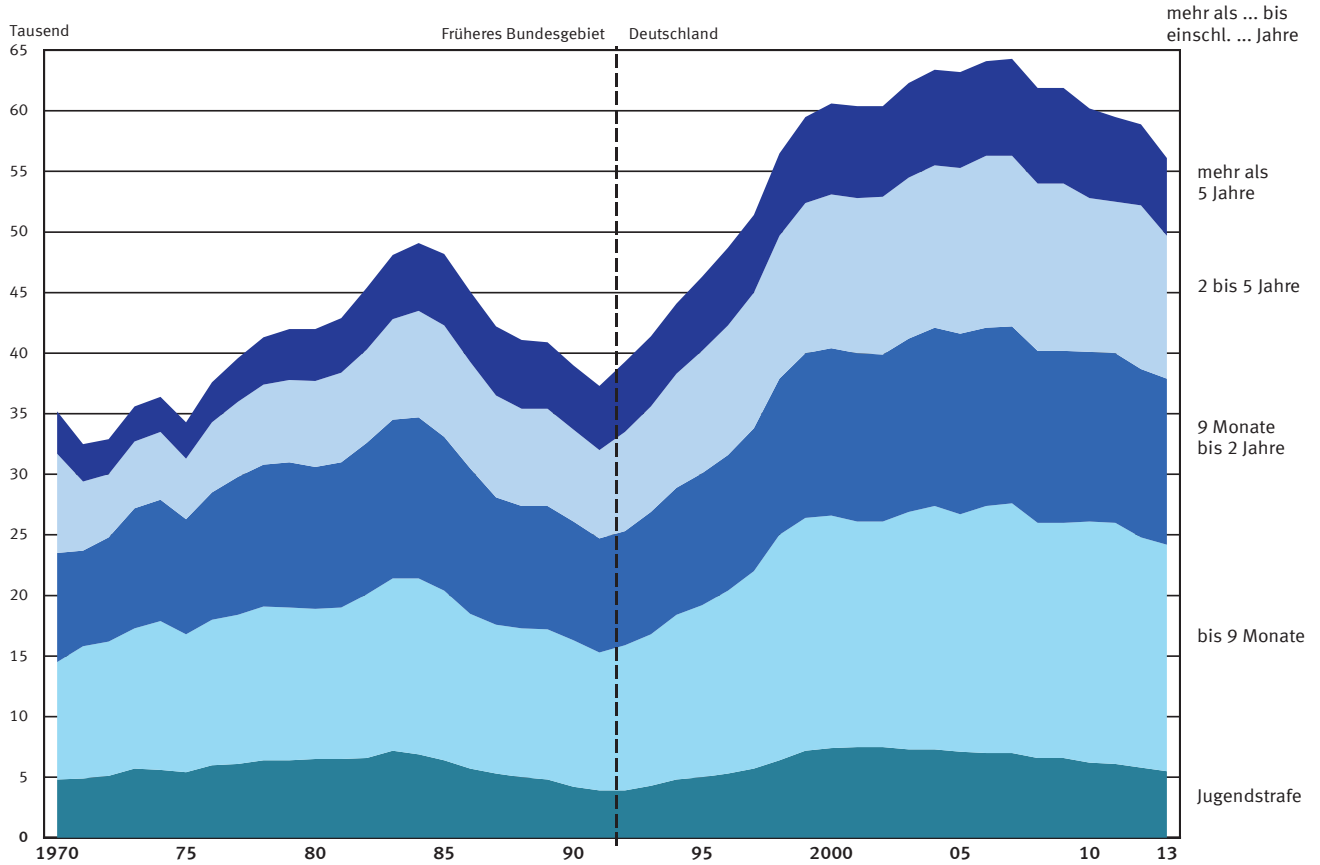
Das in Tabelle 5 verwendete Straftatenverzeichnis ist abgestimmt mit dem Katalog, der in der Strafverfolgungsstatistik (hier allerdings in einer ausführlicheren Version) benutzt wird. Dadurch sollen Vergleiche zwischen diesen beiden Statistiken erleichtert werden.

Bei allen Stichtagsergebnissen der Strafvollzugsstatistik gibt es methodisch bedingte Verzerrungen. Die zu kurzzeitigen Strafen verurteilten Strafgefangenen sind im Vergleich zu den langfristig Einsitzenden unterrepräsentiert. Je kürzer die Freiheits- bzw. Jugendstrafe ist, desto geringer ist die Wahrscheinlichkeit, in die jährlich nur einmal durchgeführte Stichtagserhebung einbezogen zu werden. Dieser Umstand hat insofern Einfluss auf die Ergebnisse, als in den meisten Fällen die Strukturdaten (z.B. Altersgruppe, Art der Straftat, Zahl der Vorstrafen) bei den kurzzeitig Inhaftierten anders sein können als bei den langfristig Einsitzenden.

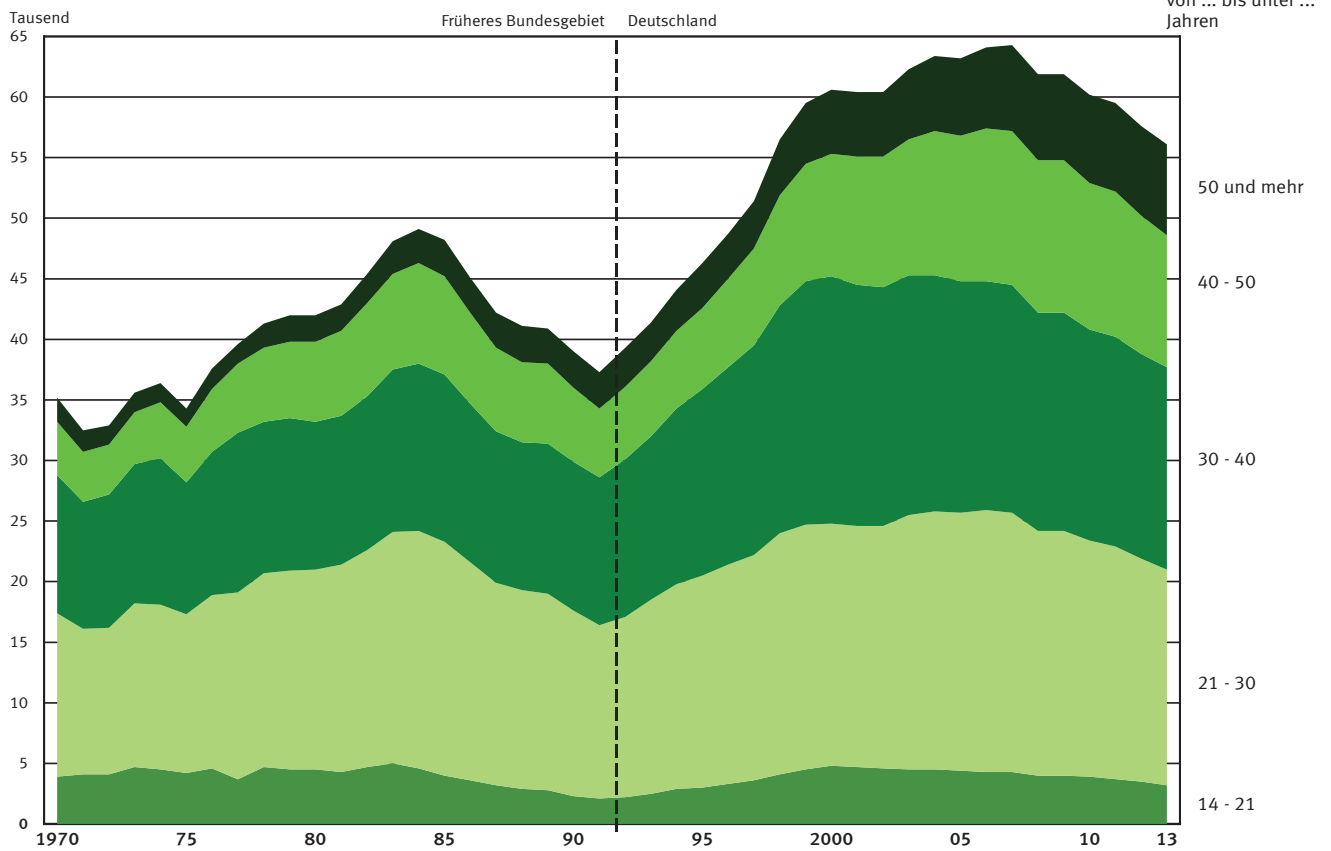
Die im Fachserienheft nachgewiesenen Ergebnisse beziehen sich auf Deutschland. Lediglich die Erhebung der aufgrund strafrichterlicher Anordnung in psychiatrischen Krankenhäusern und Entziehungsanstalten untergebrachten Personen (Tabelle 6) wird derzeit noch nicht flächendeckend in den neuen Ländern durchgeführt, so dass sich diese Angaben im Wesentlichen auf das frühere Bundesgebiet beziehen.

Sowohl die Sicherungsverwahrten als auch die weiblichen Strafgefangenen aus dem Saarland sind derzeit in Rheinland-Pfalz untergebracht.

Am 31. März in den Justizvollzugsanstalten einsitzende Strafgefangene¹⁾
 nach der Vollzugsdauer²⁾



nach dem Alter



1) Früheres Bundesgebiet; ab 1992 Deutschland.- 2) Bis einschl. 1970 Dauer der erkannten Strafe; ab 1971 voraussichtliche Vollzugsdauer (d.h. ausschl. einer angerechneten Untersuchungshaft, aber einschl. eines evtl. auszusetzenden Strafrestes).

2014 - 06 - 0061

1 Strafgefangene und Sicherungsverwahrte nach Altersgruppe sowie nach Art und Dauer des Vollzugs

1.1 1965 bis 2013 - jeweils am 31.3. -

Jahr	Ins- gesamt	Nach dem Alter			Nach der Art des Strafvollzugs			Nach der Dauer 1)						
		unter 25 Jahre	25 bis unter 40	40 und mehr	Frei- heits- strafe 2)	Jugend- strafe 3)	Siche- rungs- verwah- rung 4)	Freiheitsstrafe 2)				Jugendstrafe 3)		
								bis einschl. 9 Monate	9 Monate 2 Jahre	mehr als bis einschließ- lich 5 Jahre	5 Jahre 15 Jahre	lebens- lange	be- stimmte Dauer 5)	unbe- stimmte
Insgesamt														
Früheres Bundesgebiet														
1965	49 573	14 954	25 063	9 556	42 541	5 602	1 430	18 296	12 439	8 767	2 073	966	4 000	1 602
1970	35 927	9 101	19 866	6 960	30 450	4 759	718	9 745	8 944	8 277	2 412	1 072	3 588	1 171
1975	34 608	10 391	17 876	6 341	28 840	5 431	337	11 356	9 513	5 045	1 981	945	4 772	659
1980	42 235	12 051	21 212	8 972	35 537	6 490	208	12 383	11 738	7 135	3 325	956	5 924	566
1985	48 402	12 170	24 964	11 268	41 852	6 360	190	14 041	12 737	9 213	4 799	1 062	6 038	322
1990	39 178	8 204	21 732	9 242	34 799	4 197	182	12 055	9 833	7 596	4 166	1 149	4 115	82
Deutschland														
1995	46 516	9 630	26 254	10 632	41 353	4 980	183	14 238	10 855	10 110	4 836	1 314	4 979	1
2000	60 798	12 853	32 336	15 609	53 183	7 396	219	19 156	13 801	12 788	5 840	1 598	7 396	-
2007	64 700	12 823	31 677	20 200	57 284	6 989	427	20 593	14 589	14 175	5 954	1 973	6 989	-
2008	62 348	11 862	30 386	20 100	55 343	6 557	448	19 413	14 237	13 811	5 897	1 985	6 557	-
2009	61 878	11 807	30 002	20 069	55 043	6 344	491	19 843	14 291	13 184	5 716	2 009	6 344	-
2010	60 693	11 522	29 361	19 810	53 973	6 184	536	19 959	13 948	12 710	5 308	2 048	6 184	-
2011	60 067	11 361	28 866	19 840	53 464	6 099	504	19 878	14 050	12 462	5 026	2 048	6 099	-
2012	58 073	10 850	27 977	19 246	51 811	5 796	466	18 995	13 913	12 183	4 689	2 031	5 796	-
2013	56 562	10 086	27 631	18 845	50 606	5 465	491	18 747	13 645	11 839	4 381	1 994	5 465	-
Männlich														
Früheres Bundesgebiet														
1965	47 023	14 533	23 740	8 750	40 358	5 463	1 202	17 109	11 892	8 515	1 999	843	3 889	1 574
1970	34 793	8 932	19 316	6 545	29 424	4 673	696	9 224	8 745	8 118	2 356	981	3 509	1 164
1975	33 697	10 154	17 473	6 070	28 090	5 274	333	10 962	9 335	4 965	1 930	898	4 621	653
1980	40 779	11 613	20 548	8 618	34 341	6 231	207	11 855	11 369	6 943	3 256	918	5 677	554
1985	46 790	11 855	24 141	10 794	40 397	6 204	189	13 388	12 325	8 968	4 696	1 020	5 882	322
1990	37 602	7 948	20 868	8 786	33 334	4 087	181	11 389	9 425	7 367	4 060	1 093	4 007	80
Deutschland														
1995	44 810	9 348	25 340	10 122	39 776	4 851	183	13 569	10 430	9 804	4 716	1 257	4 851	-
2000	58 412	12 470	31 087	14 855	51 001	7 192	219	18 123	13 325	12 326	5 691	1 536	7 192	-
2007	61 323	12 254	30 089	18 980	54 212	6 685	426	19 101	13 911	13 550	5 779	1 871	6 685	-
2008	59 048	11 362	28 820	18 866	52 308	6 293	447	17 952	13 556	13 197	5 718	1 885	6 293	-
2009	58 566	11 307	28 441	18 818	51 971	6 107	488	18 313	13 598	12 629	5 525	1 906	6 107	-
2010	57 568	11 064	27 870	18 634	51 056	5 979	533	18 530	13 251	12 197	5 132	1 946	5 979	-
2011	56 746	10 885	27 274	18 587	50 388	5 857	501	18 290	13 354	11 943	4 853	1 948	5 857	-
2012	54 765	10 375	26 457	17 933	48 717	5 584	464	17 515	13 156	11 603	4 522	1 921	5 584	-
2013	53 378	9 665	26 096	17 617	47 609	5 281	488	17 276	12 947	11 285	4 217	1 884	5 281	-
Weiblich														
Früheres Bundesgebiet														
1965	2 550	421	1 323	806	2 183	139	228	1 187	547	252	74	123	111	28
1970	1 134	169	550	415	1 026	86	22	521	199	159	56	91	79	7
1975	911	237	403	271	750	157	4	394	178	80	51	47	151	6
1980	1 456	438	664	354	1 196	259	1	528	369	192	69	38	247	12
1985	1 612	315	823	474	1 455	156	1	653	412	245	103	42	156	-
1990	1 576	256	864	456	1 465	110	1	666	408	229	106	56	108	2
Deutschland														
1995	1 706	282	914	510	1 577	129	-	669	425	306	120	57	128	1
2000	2 386	383	1 249	754	2 182	204	-	1 033	476	462	149	62	204	-
2007	3 377	569	1 588	1 220	3 072	304	1	1 492	678	625	175	102	304	-
2008	3 300	500	1 566	1 234	3 035	264	1	1 461	681	614	179	100	264	-
2009	3 312	500	1 561	1 251	3 072	237	3	1 530	693	555	191	103	237	-
2010	3 125	458	1 491	1 176	2 917	205	3	1 429	697	513	176	102	205	-
2011	3 321	476	1 592	1 253	3 076	242	3	1 588	696	519	173	100	242	-
2012	3 308	475	1 520	1 313	3 094	212	2	1 480	757	580	167	110	212	-
2013	3 184	421	1 535	1 228	2 997	184	3	1 471	698	554	164	110	184	-

1) 1965 und 1970 Dauer der erkannten Strafe; ab 1972 (voraussichtliche Vollzugsdauer, d.h. ausschließl. einer angerechneten Untersuchungs- haft, aber einschl. eines evtl. auszusetzenden Strafrestes.

2) Einschl. der zu Jugendstrafe Verurteilten, die gemäß § 89b JGG aus dem Jugendstrafvollzug ausgenommen sind. 1965 und 1970 Zuchthaus, Gefängnis, Einschließung, Strafrest und Haft.

3) Einschl. Freiheitsstrafe bei Verurteilten, die gemäß § 114 JGG in der Jugendstrafanstalt vollzogen wird.

4) Bis einschl. 1969 auch Arbeitshaus.

5) Jugendstrafe von unbestimmter Dauer kann nach dem 1. Gesetz zur Änderung des JGG vom 30.08.1990 nicht mehr neu verhängt werden.

1 Strafgefängene und Sicherungsverwahrte nach Altersgruppe sowie nach Art und Dauer des Vollzugs
1.2 Am 31.3.2013 nach Ländern

Jahr	Ins- gesamt	Nach dem Alter			Nach der Art des Strafvollzugs			Nach der Vollzugsform		Nach der Dauer der Freiheitsstrafe 2)					
		unter 25 Jahre	25 bis unter 40	40 und mehr	Frei- heits- strafe 2)	Jugend- strafe 3)	Siche- rungs- verwah- rung 4)	offener Vollzug	geschlos- sener Vollzug	bis einschl. 9 Monate	9 Monate 2 Jahre	mehr als 2 Jahre bis einschließlich 5 Jahre		5 Jahre 15 Jahre	lebens- lange
Insgesamt															
Deutschland	56 562	10 086	27 631	18 845	50 606	5 465	491	9 260	47 302	18 747	13 645	11 839	4 381	1 994	
Baden-Württemberg	5 591	1 110	2 568	1 913	4 975	548	68	878	4 713	1 799	1 204	1 229	505	238	
Bayern	9 198	1 621	4 319	3 258	8 489	660	49	607	8 591	3 171	2 473	1 855	727	263	
Berlin	3 641	522	1 903	1 216	3 328	272	41	1 078	2 563	1 210	896	832	279	111	
Brandenburg	1 199	265	574	360	1 041	151	7	131	1 068	405	251	235	81	69	
Bremen	533	74	285	174	507	26	-	71	462	202	157	117	24	7	
Hamburg	1 297	154	635	508	1 214	62	21	204	1 093	409	297	328	121	59	
Hessen	4 213	618	2 006	1 589	3 810	353	50	367	3 846	1 228	967	1 052	373	190	
Mecklenburg- Vorpommern	1 119	240	617	262	960	150	9	174	945	360	286	217	64	33	
Niedersachsen	4 457	907	2 021	1 529	3 840	579	38	820	3 637	1 503	1 073	774	292	198	
Nordrhein-Westfalen	14 473	2 395	7 141	4 937	12 897	1 461	115	4 022	10 451	4 815	3 461	2 992	1 172	457	
Rheinland-Pfalz	2 889	622	1 287	980	2 484	362	43	336	2 553	956	626	580	204	118	
Saarland	720	115	324	281	631	89	-	126	594	230	156	145	68	32	
Sachsen	2 958	600	1 687	671	2 649	289	20	221	2 737	1 059	718	588	194	90	
Sachsen-Anhalt	1 716	370	896	450	1 467	235	14	89	1 627	584	440	302	83	58	
Schleswig-Holstein	975	167	475	333	892	73	10	53	922	305	233	227	92	35	
Thüringen	1 583	306	893	384	1 422	155	6	83	1 500	511	407	366	102	36	
Männlich															
Deutschland	53 378	9 665	26 096	17 617	47 609	5 281	488	8 661	44 717	17 276	12 947	11 285	4 217	1 884	
Baden-Württemberg	5 297	1 077	2 437	1 783	4 698	532	67	871	4 426	1 660	1 153	1 174	489	222	
Bayern	8 522	1 514	4 019	2 989	7 853	620	49	573	7 949	2 888	2 301	1 734	685	245	
Berlin	3 459	499	1 813	1 147	3 161	257	41	1 000	2 459	1 122	857	812	266	104	
Brandenburg	1 095	250	518	327	945	143	7	127	968	350	235	219	74	67	
Bremen	506	73	273	160	480	26	-	67	439	191	146	114	22	7	
Hamburg	1 233	150	606	477	1 150	62	21	188	1 045	380	280	313	120	57	
Hessen	3 935	598	1 864	1 473	3 536	351	48	325	3 610	1 103	906	980	369	178	
Mecklenburg- Vorpommern	1 098	235	610	253	942	147	9	174	924	350	281	215	63	33	
Niedersachsen	4 214	875	1 896	1 443	3 618	558	38	747	3 467	1 388	1 020	740	283	187	
Nordrhein-Westfalen	13 602	2 296	6 709	4 597	12 074	1 413	115	3 771	9 831	4 400	3 268	2 860	1 117	429	
Rheinland-Pfalz	2 729	600	1 216	913	2 336	350	43	304	2 425	879	598	548	201	110	
Saarland	720	115	324	281	631	89	-	126	594	230	156	145	68	32	
Sachsen	2 726	543	1 564	619	2 436	270	20	181	2 545	950	670	545	186	85	
Sachsen-Anhalt	1 699	369	886	444	1 450	235	14	80	1 619	575	440	297	81	57	
Schleswig-Holstein	970	165	472	333	887	73	10	53	917	301	232	227	92	35	
Thüringen	1 573	306	889	378	1 412	155	6	74	1 499	509	404	362	101	36	
Weiblich															
Deutschland	3 184	421	1 535	1 228	2 997	184	3	599	2 585	1 471	698	554	164	110	
Baden-Württemberg	294	33	131	130	277	16	1	7	287	139	51	55	16	16	
Bayern	676	107	300	269	636	40	-	34	642	283	172	121	42	18	
Berlin	182	23	90	69	167	15	-	78	104	88	39	20	13	7	
Brandenburg	104	15	56	33	96	8	-	4	100	55	16	16	7	2	
Bremen	27	1	12	14	27	-	-	4	23	11	11	3	2	-	
Hamburg	64	4	29	31	64	-	-	16	48	29	17	15	1	2	
Hessen	278	20	142	116	274	2	2	42	236	125	61	72	4	12	
Mecklenburg- Vorpommern	21	5	7	9	18	3	-	-	21	10	5	2	1	-	
Niedersachsen	243	32	125	86	222	21	-	73	170	115	53	34	9	11	
Nordrhein-Westfalen	871	99	432	340	823	48	-	251	620	415	193	132	55	28	
Rheinland-Pfalz	160	22	71	67	148	12	-	32	128	77	28	32	3	8	
Saarland	-	-	-	-	-	-	-	-	-	-	-	-	-	-	
Sachsen	232	57	123	52	213	19	-	40	192	109	48	43	8	5	
Sachsen-Anhalt	17	1	10	6	17	-	-	9	8	9	-	5	2	1	
Schleswig-Holstein	5	2	3	-	5	-	-	-	5	4	1	-	-	-	
Thüringen	10	-	4	6	10	-	-	9	1	2	3	4	1	-	

1) Voraussichtliche Vollzugsdauer, d.h. ausschließl. einer angerechneten Untersuchungshaft, aber einschl. eines evtl. auszusetzenden Strafrestes.

2) Einschl. der zu Jugendstrafe Verurteilten, die gemäß § 89b JGG aus dem Jugendstrafvollzug ausgenommen sind.

3) Einschl. Freiheitsstrafe bei Verurteilten, die gemäß § 114 JGG in der Jugendstrafanstalt vollzogen wird.

4) Jugendstrafe von unbestimmter Dauer kann nach dem 1. Gesetz zur Änderung des JGG vom 30.08.1990 nicht mehr neu verhängt werden.

2 Strafgefangene und Sicherungsverwahrte am 31.3.2013 nach Art des Vollzugs, Altersgruppe, Wohnsitz, Staatsangehörigkeit und Familienstand

Lfd. Nr.	Art des Vollzugs ----- Altersgruppe von ... bis unter ... Jahren	Strafgefangene und Sicherungsverwahrte				Strafgefangene					
		insgesamt	darunter: im offenen Vollzug	männlich	weiblich	Wohnsitz				Keinen festen Wohnsitz oder ohne Angabe	
						Fester Wohnsitz					
						zusammen	weiblich	zusammen	weiblich	zusammen	weiblich
Anzahl											
Strafgefangene und Sicherungsverwahrte											
1	Insgesamt	56 562	 	53 378	3 184	54 510	3 104	1 495	72	557	8
2	- im offenen Vollzug	9 260	 	8 661	599	9 162	598	71	-	27	1
Freiheitsstrafe 1)											
3	Zusammen	50 606	 	47 609	2 997	48 632	2 919	1 454	71	520	7
4	- im offenen Vollzug	8 737	 	8 157	580	8 642	579	70	-	25	1
5	18 - 21	197	12	182	15	180	13	11	2	6	-
6	21 - 25	4 471	589	4 246	225	4 320	219	93	6	58	-
7	25 - 30	10 872	1 863	10 286	586	10 501	567	260	17	111	2
8	30 - 40	16 668	2 722	15 722	946	15 966	925	540	21	162	-
9	40 - 50	10 964	2 037	10 257	707	10 515	693	350	11	99	3
10	50 - 60	5 316	1 073	4 955	361	5 104	349	153	10	59	2
11	60 und mehr	2 118	441	1 961	157	2 046	153	47	4	25	-
Jugendstrafe 2)											
12	Zusammen	5 465	 	5 281	184	5 403	182	38	1	24	1
13	- im offenen Vollzug	516	 	497	19	513	19	1	-	2	-
14	14 - 18	515	22	492	23	513	23	-	-	2	-
15	18 - 21	2 526	198	2 451	75	2 495	74	17	-	14	1
16	21 und mehr	2 424	296	2 338	86	2 395	85	21	1	8	-
Sicherungsverwahrung											
17	Zusammen	491	 	488	3	475	3	3	-	13	-
18	- im offenen Vollzug	7	 	7	-	7	-	-	-	-	-
19	21 - 30	-	-	-	-	-	-	-	-	-	-
20	30 - 40	44	1	44	-	44	-	-	-	-	-
21	40 - 50	148	1	146	2	143	2	1	-	4	-
22	50 - 60	209	3	208	1	204	1	1	-	4	-
23	60 und mehr	90	2	90	-	84	-	1	-	5	-
Prozent 3)											
Strafgefangene und Sicherungsverwahrte											
24	Insgesamt	100	 	100	100	96,4	97,5	2,6	2,3	1,0	0,3
25	- im offenen Vollzug	100	 	100	100	98,9	99,8	0,8	-	0,3	0,2
Freiheitsstrafe 1)											
26	Zusammen	100	 	100	100	96,1	97,4	2,9	2,4	1,0	0,2
27	- im offenen Vollzug	100	 	100	100	98,9	99,8	0,8	-	0,3	0,2
28	18 - 21	100	 	100	100	91,4	86,7	5,6	13,3	3,0	-
29	21 - 25	100	 	100	100	96,6	97,3	2,1	2,7	1,3	-
30	25 - 30	100	 	100	100	96,6	96,8	2,4	2,9	1,0	0,3
31	30 - 40	100	 	100	100	95,8	97,8	3,2	2,2	1,0	-
32	40 - 50	100	 	100	100	95,9	98,0	3,2	1,6	0,9	0,4
33	50 - 60	100	 	100	100	96,0	96,7	2,9	2,8	1,1	0,6
34	60 und mehr	100	 	100	100	96,6	97,5	2,2	2,5	1,2	-
Jugendstrafe 2)											
35	Zusammen	100	 	100	100	98,9	98,9	0,7	0,5	0,4	0,5
36	- im offenen Vollzug	100	 	100	100	99,4	100,0	0,2	-	0,4	-
37	14 - 18	100	 	100	100	99,6	100,0	-	-	0,4	-
38	18 - 21	100	 	100	100	98,8	98,7	0,7	-	0,6	1,3
39	21 und mehr	100	 	100	100	98,8	98,8	0,9	1,2	0,3	-
Sicherungsverwahrung											
40	Zusammen	100	 	100	100	96,7	100,0	0,6	-	2,6	-
41	- im offenen Vollzug	100	 	100	-	100,0	-	-	-	-	-
42	21 - 30	-	 	-	-	-	-	-	-	-	-
43	30 - 40	100	 	100	100	100,0	-	-	-	-	-
44	40 - 50	100	 	100	100	96,6	100,0	0,7	-	2,7	-
45	50 - 60	100	 	100	100	97,6	100,0	0,5	-	1,9	-
46	60 und mehr	100	 	100	-	93,3	-	1,1	-	5,6	-

1) Einschl. Jugendstrafe bei Verurteilten, die gemäß § 89b JGG aus dem Jugendstrafvollzug ausgenommen sind.

2) Einschl. Freiheitsstrafe bei Verurteilten, die gemäß § 114 JGG in der Jugendstrafanstalt vollzogen wird.

noch: 2 Strafgefangene und Sicherungsverwahrte am 31.3.2013 nach Art des Vollzugs, Altersgruppe, Wohnsitz, Staatsangehörigkeit und Familienstand

und Sicherungsverwahrte nach												Lfd. Nr.
Staatsangehörigkeit				Familienstand								
Deutsche		Ausländer oder Staatenlose		ledig		verheiratet		verwitwet		geschieden		
zusammen	weiblich	zusammen	weiblich	zusammen	weiblich	zusammen	weiblich	zusammen	weiblich	zusammen	weiblich	
Anzahl												
Strafgefangene und Sicherungsverwahrte												
43 328	2 610	13 234	574	38 539	1 680	9 138	655	737	119	8 148	730	1
7 518	512	1 742	87	5 408	248	2 221	164	91	23	1 540	164	2
Freiheitsstrafe 1)												
38 590	2 444	12 016	553	32 875	1 502	9 015	647	733	119	7 983	729	3
7 088	496	1 649	84	4 895	231	2 212	162	91	23	1 539	164	4
123	8	74	7	193	14	2	1	-	-	2	-	5
3 436	184	1 035	41	4 288	202	151	16	2	-	30	7	6
8 490	475	2 382	111	9 721	456	882	90	10	1	259	39	7
11 965	736	4 703	210	11 635	532	3 036	198	83	15	1 914	201	8
8 255	596	2 709	111	4 984	208	2 806	187	196	34	2 978	278	9
4 423	303	893	58	1 625	78	1 442	105	227	33	2 022	145	10
1 898	142	220	15	429	12	696	50	215	36	778	59	11
Jugendstrafe 2)												
4 265	163	1 200	21	5 392	176	64	8	-	-	9	-	12
423	16	93	3	509	17	7	2	-	-	-	-	13
376	21	139	2	513	22	2	1	-	-	-	-	14
1 905	66	621	9	2 512	74	10	1	-	-	4	-	15
1 984	76	440	10	2 367	80	52	6	-	-	5	-	16
Sicherungsverwahrung												
473	3	18	-	272	2	59	-	4	-	156	1	17
7	-	-	-	4	-	2	-	-	-	1	-	18
-	-	-	-	-	-	-	-	-	-	-	-	19
42	-	2	-	33	-	5	-	-	-	6	-	20
141	2	7	-	99	2	21	-	-	-	28	-	21
204	1	5	-	103	-	23	-	2	-	81	1	22
86	-	4	-	37	-	10	-	2	-	41	-	23
Prozent 3)												
Strafgefangene und Sicherungsverwahrte												
76,6	82,0	23,4	18,0	68,1	52,8	16,2	20,6	1,3	3,7	14,4	22,9	24
81,2	85,5	18,8	14,5	58,4	41,4	24,0	27,4	1,0	3,8	16,6	27,4	25
Freiheitsstrafe 1)												
76,3	81,5	23,7	18,5	65,0	50,1	17,8	21,6	1,4	4,0	15,8	24,3	26
81,1	85,5	18,9	14,5	56,0	39,8	25,3	27,9	1,0	4,0	17,6	28,3	27
62,4	53,3	37,6	46,7	98,0	93,3	1,0	6,7	-	-	1,0	-	28
76,9	81,8	23,1	18,2	95,9	89,8	3,4	7,1	0,0	-	0,7	3,1	29
78,1	81,1	21,9	18,9	89,4	77,8	8,1	15,4	0,1	0,2	2,4	6,7	30
71,8	77,8	28,2	22,2	69,8	56,2	18,2	20,9	0,5	1,6	11,5	21,2	31
75,3	84,3	24,7	15,7	45,5	29,4	25,6	26,4	1,8	4,8	27,2	39,3	32
83,2	83,9	16,8	16,1	30,6	21,6	27,1	29,1	4,3	9,1	38,0	40,2	33
89,6	90,4	10,4	9,6	20,3	7,6	32,9	31,8	10,2	22,9	36,7	37,6	34
Jugendstrafe 2)												
78,0	88,6	22,0	11,4	98,7	95,7	1,2	4,3	-	-	0,2	-	35
82,0	84,2	18,0	15,8	98,6	89,5	1,4	10,5	-	-	-	-	36
73,0	91,3	27,0	8,7	99,6	95,7	0,4	4,3	-	-	-	-	37
75,4	88,0	24,6	12,0	99,4	98,7	0,4	1,3	-	-	0,2	-	38
81,8	88,4	18,2	11,6	97,6	93,0	2,1	7,0	-	-	0,2	-	39
Sicherungsverwahrung												
96,3	100,0	3,7	-	55,4	66,7	12,0	-	0,8	-	31,8	33,3	40
100,0	-	-	-	57,1	-	28,6	-	-	-	14,3	-	41
-	-	-	-	-	-	-	-	-	-	-	-	42
95,5	-	4,5	-	75,0	-	11,4	-	-	-	13,6	-	43
95,3	100,0	4,7	-	66,9	100,0	14,2	-	-	-	18,9	-	44
97,6	100,0	2,4	-	49,3	-	11,0	-	1,0	-	38,8	100,0	45
95,6	-	4,4	-	41,1	-	11,1	-	2,2	-	45,6	-	46

3) Alle %-Angaben für die Spalten "zusammen" beziehen sich auf die erste Spalte (=100), alle %-Angaben für die Spalten "weiblich" beziehen sich

auf die zweite Spalte (=100).

3 Strafgefangene am 31.3.2013 nach Altersgruppe sowie nach Art und Dauer des Vollzugs

3.1 Anzahl

Lfd. Nr.	Altersgruppe von ... bis unter ... Jahren	Strafgefangene				Voraussichtliche							
		insgesamt	dar. im offenen Vollzug	männlich	weiblich	unter 1 Monat		1 Monat bis unter 3 Monate		3 Monate bis unter 6 Monate		6 Monate bis einschl. 9 Monate	
						zusammen	weiblich	zusammen	weiblich	zusammen	weiblich	zusammen	weiblich
Strafgefangene insgesamt													
1	Insgesamt	56 071	9 253	52 890	3 181	752	55	4 966	456	7 257	586	6 443	419
2	Jugendliche zusammen	515	22	492	23	1	-	3	-	12	2	61	8
3	14 - 15	1	-	1	-	-	-	-	-	-	-	-	-
4	15 - 16	31	1	31	-	-	-	-	-	2	-	3	-
5	16 - 17	165	4	155	10	-	-	1	-	2	-	24	5
6	17 - 18	318	17	305	13	1	-	2	-	8	2	34	3
7	Heranwachsende zusammen	2 723	210	2 633	90	16	2	42	4	62	4	201	12
8	18 - 19	564	31	542	22	2	-	5	-	12	1	43	5
9	19 - 20	926	80	899	27	3	-	9	-	21	1	80	4
10	20 - 21	1 233	99	1 192	41	11	2	28	4	29	2	78	3
11	Erwachsene zusammen	52 833	9 021	49 765	3 068	735	53	4 921	452	7 183	580	6 181	399
12	21 - 25	6 848	875	6 540	308	98	4	525	42	688	39	743	40
13	25 - 30	10 913	1 873	10 325	588	159	8	1 137	92	1 638	134	1 548	100
14	30 - 35	9 576	1 535	9 044	532	142	15	974	93	1 493	112	1 297	72
15	35 - 40	7 098	1 187	6 683	415	98	9	633	57	1 056	77	869	48
16	40 - 45	5 930	1 074	5 556	374	77	4	553	48	825	65	647	53
17	45 - 50	5 034	963	4 701	333	70	3	446	45	648	76	509	37
18	50 - 55	3 396	693	3 168	228	35	3	326	35	412	38	290	20
19	55 - 60	1 920	380	1 787	133	34	4	157	17	244	20	145	12
20	60 - 65	1 163	257	1 072	91	10	3	92	10	105	10	78	14
21	65 - 70	579	113	541	38	8	-	47	9	49	5	43	1
22	70 und mehr	376	71	348	28	4	-	31	4	25	4	12	2
Freiheitsstrafe 2)													
23	Insgesamt	50 606	8 737	47 609	2 997	747	55	4 927	456	7 077	575	5 996	385
24	Heranwachsende zusammen	197	12	182	15	14	2	30	4	8	2	10	1
25	18 - 19	9	-	9	-	1	-	1	-	1	-	-	-
26	19 - 20	53	2	50	3	3	-	6	-	2	1	5	1
27	20 - 21	135	10	123	12	10	2	23	4	5	1	5	-
28	Erwachsene zusammen	50 409	8 725	47 427	2 982	733	53	4 897	452	7 069	573	5 986	384
29	21 - 25	4 471	589	4 246	225	96	4	507	42	578	32	558	26
30	25 - 30	10 872	1 863	10 286	586	159	8	1 132	92	1 635	134	1 539	100
31	30 - 35	9 571	1 535	9 040	531	142	15	973	93	1 492	112	1 296	71
32	35 - 40	7 097	1 187	6 682	415	98	9	633	57	1 056	77	869	48
33	40 - 45	5 930	1 074	5 556	374	77	4	553	48	825	65	647	53
34	45 - 50	5 034	963	4 701	333	70	3	446	45	648	76	509	37
35	50 - 55	3 396	693	3 168	228	35	3	326	35	412	38	290	20
36	55 - 60	1 920	380	1 787	133	34	4	157	17	244	20	145	12
37	60 - 65	1 163	257	1 072	91	10	3	92	10	105	10	78	14
38	65 - 70	579	113	541	38	8	-	47	9	49	5	43	1
39	70 und mehr	376	71	348	28	4	-	31	4	25	4	12	2
Darunter aus dem Jugendstrafvollzug ausgenommen													
40	Insgesamt	2 112	227	2 050	62	2	-	33	1	203	5	351	14
41	Heranwachsende zusammen	140	5	134	6	-	-	2	-	5	1	7	-
42	18 - 19	6	-	6	-	-	-	-	-	1	-	-	-
43	19 - 20	41	1	40	1	-	-	-	-	1	-	3	-
44	20 - 21	93	4	88	5	-	-	2	-	3	1	4	-
45	Erwachsene zusammen	1 972	222	1 916	56	2	-	31	1	198	4	344	14
46	21 - 25	1 167	105	1 132	35	-	-	15	-	76	1	181	6
47	25 und mehr	805	117	784	21	2	-	16	1	122	3	163	8
Jugendstrafe 3)													
48	Insgesamt	5 465	516	5 281	184	5	-	39	-	180	11	447	34
49	Jugendliche zusammen	515	22	492	23	1	-	3	-	12	2	61	8
50	14 - 15	1	-	1	-	-	-	-	-	-	-	-	-
51	15 - 16	31	1	31	-	-	-	-	-	2	-	3	-
52	16 - 17	165	4	155	10	-	-	1	-	2	-	24	5
53	17 - 18	318	17	305	13	1	-	2	-	8	2	34	3
54	Heranwachsende zusammen	2 526	198	2 451	75	2	-	12	-	54	2	191	11
55	18 - 19	555	31	533	22	1	-	4	-	11	1	43	5
56	19 - 20	873	78	849	24	-	-	3	-	19	-	75	3
57	20 - 21	1 098	89	1 069	29	1	-	5	-	24	1	73	3
58	Erwachsene zusammen	2 424	296	2 338	86	2	-	24	-	114	7	195	15
59	21 - 25	2 377	286	2 294	83	2	-	18	-	110	7	185	14
60	25 und mehr	47	10	44	3	-	-	6	-	4	-	10	1

1) Jugendstrafe von unbestimmter Dauer kann nach dem 1. Gesetz zur Änderung des JGG vom 30.08.1990 nicht mehr neu verhängt werden.

2) Einschl. Jugendstrafe bei Verurteilten, die gemäß § 89b JGG aus dem Jugendstrafvollzug ausgenommen sind.

3 Strafgefangene am 31.3.2013 nach Altersgruppe sowie nach Art und Dauer des Vollzugs

noch: 3.1 Anzahl

Vollzugsdauer														Lfd. Nr.
mehr als 9 Monate bis einschl. 1 Jahr		mehr als 1 Jahr bis einschl. 2 Jahre		mehr als 2 Jahre bis einschl. 5 Jahre		mehr als 5 Jahre bis einschl. 10 Jahre		mehr als 10 Jahre bis einschl. 15 Jahre		lebenslang		unbestimmte Dauer1)		
zusammen	weiblich	zusammen	weiblich	zusammen	weiblich	zusammen	weiblich	zusammen	weiblich	zusammen	weiblich	zusammen	weiblich	
Strafgefangene insgesamt														
5 122	322	11 104	476	13 898	588	3 844	144	691	25	1 994	110	-	-	1
75	5	197	5	163	3	3	-	-	-	-	-	-	-	2
-	-	1	-	-	-	-	-	-	-	-	-	-	-	3
5	-	7	-	14	-	-	-	-	-	-	-	-	-	4
27	2	61	1	48	2	2	-	-	-	-	-	-	-	5
43	3	128	4	101	1	1	-	-	-	-	-	-	-	6
260	17	1 032	33	1 057	16	53	2	-	-	-	-	-	-	7
66	4	222	7	205	5	9	-	-	-	-	-	-	-	8
81	8	358	11	354	2	20	1	-	-	-	-	-	-	9
113	5	452	15	498	9	24	1	-	-	-	-	-	-	10
4 787	300	9 875	438	12 678	569	3 788	142	691	25	1 994	110	-	-	11
694	35	1 763	66	2 048	68	275	14	6	-	8	-	-	-	12
1 167	58	2 193	79	2 392	92	559	18	41	3	79	4	-	-	13
963	53	1 861	76	2 025	71	561	23	89	2	171	15	-	-	14
687	52	1 322	60	1 582	74	498	14	101	5	252	19	-	-	15
492	36	1 040	56	1 357	72	504	23	102	6	333	11	-	-	16
351	23	780	48	1 271	54	524	22	102	3	333	22	-	-	17
205	18	469	30	892	53	356	15	105	3	306	13	-	-	18
115	12	203	13	502	43	230	4	66	-	224	8	-	-	19
66	2	137	6	359	30	132	6	46	3	138	7	-	-	20
31	6	69	2	140	8	92	1	19	-	81	6	-	-	21
16	5	38	2	110	4	57	2	14	-	69	5	-	-	22
Freiheitsstrafe 2)														
4 537	285	9 108	413	11 839	554	3 690	139	691	25	1 994	110	-	-	23
10	2	54	3	67	1	4	-	-	-	-	-	-	-	24
1	-	2	-	3	-	-	-	-	-	-	-	-	-	25
3	1	21	-	12	-	1	-	-	-	-	-	-	-	26
6	1	31	3	52	1	3	-	-	-	-	-	-	-	27
4 527	283	9 054	410	11 772	553	3 686	139	691	25	1 994	110	-	-	28
441	18	951	39	1 147	53	179	11	6	-	8	-	-	-	29
1 161	58	2 185	78	2 388	91	553	18	41	3	79	4	-	-	30
963	53	1 860	76	2 024	71	561	23	89	2	171	15	-	-	31
686	52	1 322	60	1 582	74	498	14	101	5	252	19	-	-	32
492	36	1 040	56	1 357	72	504	23	102	6	333	11	-	-	33
351	23	780	48	1 271	54	524	22	102	3	333	22	-	-	34
205	18	469	30	892	53	356	15	105	3	306	13	-	-	35
115	12	203	13	502	43	230	4	66	-	224	8	-	-	36
66	2	137	6	359	30	132	6	46	3	138	7	-	-	37
31	6	69	2	140	8	92	1	19	-	81	6	-	-	38
16	5	38	2	110	4	57	2	14	-	69	5	-	-	39
Darunter aus dem Jugendstrafvollzug ausgenommen														
315	10	619	15	466	10	123	7	-	-	-	-	-	-	40
9	1	48	3	66	1	3	-	-	-	-	-	-	-	41
1	-	1	-	3	-	-	-	-	-	-	-	-	-	42
3	1	21	-	12	-	1	-	-	-	-	-	-	-	43
5	-	26	3	51	1	2	-	-	-	-	-	-	-	44
306	9	571	12	400	9	120	7	-	-	-	-	-	-	45
160	6	347	9	321	7	67	6	-	-	-	-	-	-	46
146	3	224	3	79	2	53	1	-	-	-	-	-	-	47
Jugendstrafe 3)														
585	37	1 996	63	2 059	34	154	5	-	-	-	-	-	-	48
75	5	197	5	163	3	3	-	-	-	-	-	-	-	49
-	-	1	-	-	-	-	-	-	-	-	-	-	-	50
5	-	7	-	14	-	-	-	-	-	-	-	-	-	51
27	2	61	1	48	2	2	-	-	-	-	-	-	-	52
43	3	128	4	101	1	1	-	-	-	-	-	-	-	53
250	15	978	30	990	15	49	2	-	-	-	-	-	-	54
65	4	220	7	202	5	9	-	-	-	-	-	-	-	55
78	7	337	11	342	2	19	1	-	-	-	-	-	-	56
107	4	421	12	446	8	21	1	-	-	-	-	-	-	57
260	17	821	28	906	16	102	3	-	-	-	-	-	-	58
253	17	812	27	901	15	96	3	-	-	-	-	-	-	59
7	-	9	1	5	1	6	-	-	-	-	-	-	-	60

3) Einschl. Freiheitsstrafe bei Verurteilten, die gemäß § 114 JGG in der Jugendstrafanstalt vollzogen wird.

3 Strafgefängene am 31.3.2013 nach Altersgruppe sowie nach Art und Dauer des Vollzugs

3.2 Prozent

Lfd. Nr.	Altersgruppe von ... bis unter ... Jahren	Strafgefängene				Voraussichtliche							
		insgesamt	dar. im offenen Vollzug	männlich	weiblich	unter 1 Monat		1 Monat bis unter 3 Monate		3 Monate bis unter 6 Monate		6 Monate bis einschl. 9 Monate	
						zusammen	weiblich	zusammen	weiblich	zusammen	weiblich	zusammen	weiblich
Strafgefängene insgesamt													
1	Insgesamt	100	100	100	100	100	100	100	100	100	100	100	100
2	Jugendliche zusammen	0,9	0,2	0,9	0,7	0,1	-	0,1	-	0,2	0,3	0,9	1,9
3	14 - 15	0,0	-	0,0	-	-	-	-	-	-	-	-	-
4	15 - 16	0,1	0,0	0,1	-	-	-	-	-	0,0	-	0,0	-
5	16 - 17	0,3	0,0	0,3	0,3	-	-	0,0	-	0,0	-	0,4	1,2
6	17 - 18	0,6	0,2	0,6	0,4	0,1	-	0,0	-	0,1	0,3	0,5	0,7
7	Heranwachsende zusammen	4,9	2,3	5,0	2,8	2,1	3,6	0,8	0,9	0,9	0,7	3,1	2,9
8	18 - 19	1,0	0,3	1,0	0,7	0,3	-	0,1	-	0,2	0,2	0,7	1,2
9	19 - 20	1,7	0,9	1,7	0,8	0,4	-	0,2	-	0,3	0,2	1,2	1,0
10	20 - 21	2,2	1,1	2,3	1,3	1,5	3,6	0,6	0,9	0,4	0,3	1,2	0,7
11	Erwachsene zusammen	94,2	97,5	94,1	96,4	97,7	96,4	99,1	99,1	99,0	99,0	95,9	95,2
12	21 - 25	12,2	9,5	12,4	9,7	13,0	7,3	10,6	9,2	9,5	6,7	11,5	9,5
13	25 - 30	19,5	20,2	19,5	18,5	21,1	14,5	22,9	20,2	22,6	22,9	24,0	23,9
14	30 - 35	17,1	16,6	17,1	16,7	18,9	27,3	19,6	20,4	20,6	19,1	20,1	17,2
15	35 - 40	12,7	12,8	12,6	13,0	13,0	16,4	12,7	12,5	14,6	13,1	13,5	11,5
16	40 - 45	10,6	11,6	10,5	11,8	10,2	7,3	11,1	10,5	11,4	11,1	10,0	12,6
17	45 - 50	9,0	10,4	8,9	10,5	9,3	5,5	9,0	9,9	8,9	13,0	7,9	8,8
18	50 - 55	6,1	7,5	6,0	7,2	4,7	5,5	6,6	7,7	5,7	6,5	4,5	4,8
19	55 - 60	3,4	4,1	3,4	4,2	4,5	7,3	3,2	3,7	3,4	3,4	2,3	2,9
20	60 - 65	2,1	2,8	2,0	2,9	1,3	5,5	1,9	2,2	1,4	1,7	1,2	3,3
21	65 - 70	1,0	1,2	1,0	1,2	1,1	-	0,9	2,0	0,7	0,9	0,7	0,2
22	70 und mehr	0,7	0,8	0,7	0,9	0,5	-	0,6	0,9	0,3	0,7	0,2	0,5
Freiheitsstrafe 2)													
23	Insgesamt	100	100	100	100	100	100	100	100	100	100	100	100
24	Heranwachsende zusammen	0,4	0,1	0,4	0,5	1,9	3,6	0,6	0,9	0,1	0,3	0,2	0,3
25	18 - 19	0,0	-	0,0	-	0,1	-	0,0	-	0,0	-	-	-
26	19 - 20	0,1	0,0	0,1	0,1	0,4	-	0,1	-	0,0	0,2	0,1	0,3
27	20 - 21	0,3	0,1	0,3	0,4	1,3	3,6	0,5	0,9	0,1	0,2	0,1	-
28	Erwachsene zusammen	99,6	99,9	99,6	99,5	98,1	96,4	99,4	99,1	99,9	99,7	99,8	99,7
29	21 - 25	8,8	6,7	8,9	7,5	12,9	7,3	10,3	9,2	8,2	5,6	9,3	6,8
30	25 - 30	21,5	21,3	21,6	19,6	21,3	14,5	23,0	20,2	23,1	23,3	25,7	26,0
31	30 - 35	18,9	17,6	19,0	17,7	19,0	27,3	19,7	20,4	21,1	19,5	21,6	18,4
32	35 - 40	14,0	13,6	14,0	13,8	13,1	16,4	12,8	12,5	14,9	13,4	14,5	12,5
33	40 - 45	11,7	12,3	11,7	12,5	10,3	7,3	11,2	10,5	11,7	11,3	10,8	13,8
34	45 - 50	9,9	11,0	9,9	11,1	9,4	5,5	9,1	9,9	9,2	13,2	8,5	9,6
35	50 - 55	6,7	7,9	6,7	7,6	4,7	5,5	6,6	7,7	5,8	6,6	4,8	5,2
36	55 - 60	3,8	4,3	3,8	4,4	4,6	7,3	3,2	3,7	3,4	3,5	2,4	3,1
37	60 - 65	2,3	2,9	2,3	3,0	1,3	5,5	1,9	2,2	1,5	1,7	1,3	3,6
38	65 - 70	1,1	1,3	1,1	1,3	1,1	-	1,0	2,0	0,7	0,9	0,7	0,3
39	70 und mehr	0,7	0,8	0,7	0,9	0,5	-	0,6	0,9	0,4	0,7	0,2	0,5
Darunter aus dem Jugendstrafvollzug ausgenommen													
40	Insgesamt	100	100	100	100	100	-	100	100	100	100	100	100
41	Heranwachsende zusammen	6,6	2,2	6,5	9,7	-	-	6,1	-	2,5	20,0	2,0	-
42	18 - 19	0,3	-	0,3	-	-	-	-	-	0,5	-	-	-
43	19 - 20	1,9	0,4	2,0	1,6	-	-	-	-	0,5	-	0,9	-
44	20 - 21	4,4	1,8	4,3	8,1	-	-	6,1	-	1,5	20,0	1,1	-
45	Erwachsene zusammen	93,4	97,8	93,5	90,3	100,0	-	93,9	100,0	97,5	80,0	98,0	100,0
46	21 - 25	55,3	46,3	55,2	56,5	-	-	45,5	-	37,4	20,0	51,6	42,9
47	25 und mehr	38,1	51,5	38,2	33,9	100,0	-	48,5	100,0	60,1	60,0	46,4	57,1
Jugendstrafe 3)													
48	Insgesamt	100	100	100	100	100	-	100	-	100	100	100	100
49	Jugendliche zusammen	9,4	4,3	9,3	12,5	20,0	-	7,7	-	6,7	18,2	13,6	23,5
50	14 - 15	0,0	-	0,0	-	-	-	-	-	-	-	-	-
51	15 - 16	0,6	0,2	0,6	-	-	-	-	-	1,1	-	0,7	-
52	16 - 17	3,0	0,8	2,9	5,4	-	-	2,6	-	1,1	-	5,4	14,7
53	17 - 18	5,8	3,3	5,8	7,1	20,0	-	5,1	-	4,4	18,2	7,6	8,8
54	Heranwachsende zusammen	46,2	38,4	46,4	40,8	40,0	-	30,8	-	30,0	18,2	42,7	32,4
55	18 - 19	10,2	6,0	10,1	12,0	20,0	-	10,3	-	6,1	9,1	9,6	14,7
56	19 - 20	16,0	15,1	16,1	13,0	-	-	7,7	-	10,6	-	16,8	8,8
57	20 - 21	20,1	17,2	20,2	15,8	20,0	-	12,8	-	13,3	9,1	16,3	8,8
58	Erwachsene zusammen	44,4	57,4	44,3	46,7	40,0	-	61,5	-	63,3	63,6	43,6	44,1
59	21 - 25	43,5	55,4	43,4	45,1	40,0	-	46,2	-	61,1	63,6	41,4	41,2
60	25 und mehr	0,9	1,9	0,8	1,6	-	-	15,4	-	2,2	-	2,2	2,9

1) Jugendstrafe von unbestimmter Dauer kann nach dem 1. Gesetz zur Änderung des JGG vom 30.08.1990 nicht mehr neu verhängt werden.

2) Einschl. Jugendstrafe bei Verurteilten, die gemäß § 89b JGG aus dem Jugendstrafvollzug ausgenommen sind.

3 Strafgefängene am 31.3.2013 nach Altersgruppe sowie nach Art und Dauer des Vollzugs

noch: 3.2 Prozent

Vollzugsdauer														Lfd. Nr.
mehr als 9 Monate bis einschl. 1 Jahr		mehr als 1 Jahr bis einschl. 2 Jahre		mehr als 2 Jahre bis einschl. 5 Jahre		mehr als 5 Jahre bis einschl. 10 Jahre		mehr als 10 Jahre bis einschl. 15 Jahre		lebenslang		unbestimmte Dauer 1)		
zusammen	weiblich	zusammen	weiblich	zusammen	weiblich	zusammen	weiblich	zusammen	weiblich	zusammen	weiblich	zusammen	weiblich	
Strafgefängene insgesamt														
100	100	100	100	100	100	100	100	100	100	100	100	-	-	1
1,5	1,6	1,8	1,1	1,2	0,5	0,1	-	-	-	-	-	-	-	2
-	-	0,0	-	-	-	-	-	-	-	-	-	-	-	3
0,1	-	0,1	-	0,1	-	-	-	-	-	-	-	-	-	4
0,5	0,6	0,5	0,2	0,3	0,3	0,1	-	-	-	-	-	-	-	5
0,8	0,9	1,2	0,8	0,7	0,2	0,0	-	-	-	-	-	-	-	6
5,1	5,3	9,3	6,9	7,6	2,7	1,4	1,4	-	-	-	-	-	-	7
1,3	1,2	2,0	1,5	1,5	0,9	0,2	-	-	-	-	-	-	-	8
1,6	2,5	3,2	2,3	2,5	0,3	0,5	0,7	-	-	-	-	-	-	9
2,2	1,6	4,1	3,2	3,6	1,5	0,6	0,7	-	-	-	-	-	-	10
93,5	93,2	88,9	92,0	91,2	96,8	98,5	98,6	100,0	100,0	100,0	100,0	-	-	11
13,5	10,9	15,9	13,9	14,7	11,6	7,2	9,7	0,9	-	0,4	-	-	-	12
22,8	18,0	19,7	16,6	17,2	15,6	14,5	12,5	5,9	12,0	4,0	3,6	-	-	13
18,8	16,5	16,8	16,0	14,6	12,1	14,6	16,0	12,9	8,0	8,6	13,6	-	-	14
13,4	16,1	11,9	12,6	11,4	12,6	13,0	9,7	14,6	20,0	12,6	17,3	-	-	15
9,6	11,2	9,4	11,8	9,8	12,2	13,1	16,0	14,8	24,0	16,7	10,0	-	-	16
6,9	7,1	7,0	10,1	9,1	9,2	13,6	15,3	14,8	12,0	16,7	20,0	-	-	17
4,0	5,6	4,2	6,3	6,4	9,0	9,3	10,4	15,2	12,0	15,3	11,8	-	-	18
2,2	3,7	1,8	2,7	3,6	7,3	6,0	2,8	9,6	-	11,2	7,3	-	-	19
1,3	0,6	1,2	1,3	2,6	5,1	3,4	4,2	6,7	12,0	6,9	6,4	-	-	20
0,6	1,9	0,6	0,4	1,0	1,4	2,4	0,7	2,7	-	4,1	5,5	-	-	21
0,3	1,6	0,3	0,4	0,8	0,7	1,5	1,4	2,0	-	3,5	4,5	-	-	22
Freiheitsstrafe 2)														
100	100	100	100	100	100	100	100	100	100	100	100	-	-	23
0,2	0,7	0,6	0,7	0,6	0,2	0,1	-	-	-	-	-	-	-	24
0,0	-	0,0	-	0,0	-	-	-	-	-	-	-	-	-	25
0,1	0,4	0,2	-	0,1	-	0,0	-	-	-	-	-	-	-	26
0,1	0,4	0,3	0,7	0,4	0,2	0,1	-	-	-	-	-	-	-	27
99,8	99,3	99,4	99,3	99,4	99,8	99,9	100,0	100,0	100,0	100,0	100,0	-	-	28
9,7	6,3	10,4	9,4	9,7	9,6	4,9	7,9	0,9	-	0,4	-	-	-	29
25,6	20,4	24,0	18,9	20,2	16,4	15,0	12,9	5,9	12,0	4,0	3,6	-	-	30
21,2	18,6	20,4	18,4	17,1	12,8	15,2	16,5	12,9	8,0	8,6	13,6	-	-	31
15,1	18,2	14,5	14,5	13,4	13,4	13,5	10,1	14,6	20,0	12,6	17,3	-	-	32
10,8	12,6	11,4	13,6	11,5	13,0	13,7	16,5	14,8	24,0	16,7	10,0	-	-	33
7,7	8,1	8,6	11,6	10,7	9,7	14,2	15,8	14,8	12,0	16,7	20,0	-	-	34
4,5	6,3	5,1	7,3	7,5	9,6	9,6	10,8	15,2	12,0	15,3	11,8	-	-	35
2,5	4,2	2,2	3,1	4,2	7,8	6,2	2,9	9,6	-	11,2	7,3	-	-	36
1,5	0,7	1,5	1,5	3,0	5,4	3,6	4,3	6,7	12,0	6,9	6,4	-	-	37
0,7	2,1	0,8	0,5	1,2	1,4	2,5	0,7	2,7	-	4,1	5,5	-	-	38
0,4	1,8	0,4	0,5	0,9	0,7	1,5	1,4	2,0	-	3,5	4,5	-	-	39
Darunter aus dem Jugendstrafvollzug ausgenommen														
100	100	100	100	100	100	100	100	-	-	-	-	-	-	40
2,9	10,0	7,8	20,0	14,2	10,0	2,4	-	-	-	-	-	-	-	41
0,3	-	0,2	-	0,6	-	-	-	-	-	-	-	-	-	42
1,0	10,0	3,4	-	2,6	-	0,8	-	-	-	-	-	-	-	43
1,6	-	4,2	20,0	10,9	10,0	1,6	-	-	-	-	-	-	-	44
97,1	90,0	92,2	80,0	85,8	90,0	97,6	100,0	-	-	-	-	-	-	45
50,8	60,0	56,1	60,0	68,9	70,0	54,5	85,7	-	-	-	-	-	-	46
46,3	30,0	36,2	20,0	17,0	20,0	43,1	14,3	-	-	-	-	-	-	47
Jugendstrafe 3)														
100	100	100	100	100	100	100	100	-	-	-	-	-	-	48
12,8	13,5	9,9	7,9	7,9	8,8	1,9	-	-	-	-	-	-	-	49
-	-	0,1	-	-	-	-	-	-	-	-	-	-	-	50
0,9	-	0,4	-	0,7	-	-	-	-	-	-	-	-	-	51
4,6	5,4	3,1	1,6	2,3	5,9	1,3	-	-	-	-	-	-	-	52
7,4	8,1	6,4	6,3	4,9	2,9	0,6	-	-	-	-	-	-	-	53
42,7	40,5	49,0	47,6	48,1	44,1	31,8	40,0	-	-	-	-	-	-	54
11,1	10,8	11,0	11,1	9,8	14,7	5,8	-	-	-	-	-	-	-	55
13,3	18,9	16,9	17,5	16,6	5,9	12,3	20,0	-	-	-	-	-	-	56
18,3	10,8	21,1	19,0	21,7	23,5	13,6	20,0	-	-	-	-	-	-	57
44,4	45,9	41,1	44,4	44,0	47,1	66,2	60,0	-	-	-	-	-	-	58
43,2	45,9	40,7	42,9	43,8	44,1	62,3	60,0	-	-	-	-	-	-	59
1,2	-	0,5	1,6	0,2	2,9	3,9	-	-	-	-	-	-	-	60

3) Einschl. Freiheitsstrafe bei Verurteilten, die gemäß § 114 JGG in der Jugendstrafanstalt vollzogen wird.

noch: 4 Strafgefangene und Sicherungsverwahrte am 31.3.2013 nach Art und Häufigkeit der Vorstrafen,
nach dem Wiedereinlieferungsabstand, nach Art des Vollzugs und Altersgruppe

Vollzug von Freiheitsstrafe						Vollzug von Jugendstrafe												Sicherungsverwahrung	Lfd. Nr.	
davon im Alter von ... bis unter ... Jahren						insgesamt						Jugendstrafe im Alter von ...								
25 - 30		30 - 40		40 und mehr								bis unter ... Jahren								
zu-sammen	weib-lich	zu-sammen	weib-lich	zu-sammen	weib-lich	zu-sammen	weib-lich	zu-sammen	weib-lich	zu-sammen	weib-lich	14 bis unter 18		18 bis unter 21		21 bis unter 25		25 und mehr		zu-sammen
												zu-sammen	weib-lich	zu-sammen	weib-lich	zu-sammen	weib-lich	zu-sammen	weib-lich	

Anzahl

10 872	586	16 668	946	18 398	1 225	5 465	184	44	1	515	23	2 526	75	2 377	83	47	3	491	1
2 650	220	3 600	329	5 330	482	2 823	125	13	-	333	20	1 323	53	1 150	50	17	2	45	2
8 222	366	13 068	617	13 068	743	2 642	59	31	1	182	3	1 203	22	1 227	33	30	1	446	3

Nach der Art der Vorstrafen

1 686	78	1 725	105	1 522	79	145	4	3	-	-	-	33	1	111	3	1	-	6	4
6 125	280	10 413	496	10 565	646	2 381	52	27	1	178	3	1 115	19	1 060	29	28	1	364	5
739	16	158	3	60	1	2 063	40	12	-	178	3	1 051	17	826	19	8	1	9	6
783	59	1 826	104	2 103	145	57	3	3	-	-	-	24	1	32	2	1	-	75	7
714	9	275	4	51	1	170	8	8	1	-	-	24	1	139	7	7	-	7	8
1 818	120	4 840	294	6 249	457	21	-	3	-	-	-	5	-	13	-	3	-	100	8
2 071	76	3 314	91	2 080	42	70	1	1	-	-	-	11	-	50	1	9	-	163	10
-	-	-	-	9	-	-	-	-	-	-	-	-	-	-	-	-	-	5	11
-	-	-	-	13	-	-	-	-	-	-	-	-	-	-	-	-	-	5	12
411	8	930	16	981	18	116	3	1	-	4	-	55	2	56	1	1	-	76	13

Nach der Häufigkeit der Vorstrafen

1 727	67	1 800	92	2 001	108	1 460	36	13	-	139	3	725	13	589	19	7	1	45	14
1 572	55	1 430	56	1 165	68	700	13	4	-	37	-	313	7	342	6	8	-	39	15
1 444	55	1 404	69	942	65	282	4	4	-	5	-	106	1	166	3	5	-	46	16
1 142	47	1 428	66	892	60	113	2	4	-	1	-	32	-	75	2	5	-	44	17
2 153	119	5 493	246	4 325	245	85	4	6	1	-	-	27	1	55	3	3	-	200	18
180	22	1 430	87	3 088	163	2	-	-	-	-	-	-	-	-	-	2	-	67	18
4	1	83	1	655	34	-	-	-	-	-	-	-	-	-	-	-	-	5	20

Nach dem Wiedereinlieferungsabstand

4 074	155	8 043	299	8 356	341	839	19	14	-	19	-	343	6	452	12	25	1	394	21
1 259	69	2 015	93	1 652	75	410	12	3	-	19	-	203	4	183	8	5	-	149	22
894	31	1 514	68	1 303	51	266	3	7	-	-	-	109	1	154	2	3	-	75	23
1 479	44	2 752	89	2 410	115	154	3	4	-	-	-	31	1	110	2	13	-	110	24
442	11	1 762	49	2 991	100	9	1	-	-	-	-	-	-	5	-	4	1	60	25

Prozent

100	100	100	100	100	100	100	100	100	100	100	100	100	100	100	100	100	100	100	26
24,4	37,5	21,6	34,8	29,0	39,3	51,7	67,9	29,5	-	64,7	87,0	52,4	70,7	48,4	60,2	36,2	66,7	9,2	27
75,6	62,5	78,4	65,2	71,0	60,7	48,3	32,1	70,5	100,0	35,3	13,0	47,6	29,3	51,6	39,8	63,8	33,3	90,8	28

Nach der Art der Vorstrafen

15,5	13,3	10,3	11,1	8,3	6,4	2,7	2,2	6,8	-	-	-	1,3	1,3	4,7	3,6	2,1	-	1,2	29
56,3	47,8	62,5	52,4	57,4	52,7	43,6	28,3	61,4	100,0	34,6	13,0	44,1	25,3	44,6	34,9	59,6	33,3	74,1	30
6,8	2,7	0,9	0,3	0,3	0,1	37,7	21,7	27,3	-	34,6	13,0	41,6	22,7	34,7	22,9	17,0	33,3	1,8	31
7,2	10,1	11,0	11,0	11,4	11,8	1,0	1,6	6,8	-	-	-	1,0	1,3	1,3	2,4	2,1	-	15,3	32
6,6	1,5	1,6	0,4	0,3	0,1	3,1	4,3	18,2	100,0	-	-	1,0	1,3	5,8	8,4	14,9	-	1,4	33
16,7	20,5	29,0	31,1	34,0	37,3	0,4	-	6,8	-	-	-	0,2	-	0,5	-	6,4	-	20,4	34
19,0	13,0	19,9	9,6	11,3	3,4	1,3	0,5	2,3	-	-	-	0,4	-	2,1	1,2	19,1	-	33,2	35
-	-	-	-	0,0	-	-	-	-	-	-	-	-	-	-	-	-	-	1,0	36
-	-	-	-	0,1	-	-	-	-	-	-	-	-	-	-	-	-	-	1,0	37
3,8	1,4	5,6	1,7	5,3	1,5	2,1	1,6	2,3	-	0,8	-	2,2	2,7	2,4	1,2	2,1	-	15,5	38

Nach der Häufigkeit der Vorstrafen

15,9	11,4	10,8	9,7	10,9	8,8	26,7	19,6	29,5	-	27,0	13,0	28,7	17,3	24,8	22,9	14,9	33,3	9,2	39
14,5	9,4	8,6	5,9	6,3	5,6	12,8	7,1	9,1	-	7,2	-	12,4	9,3	14,4	7,2	17,0	-	7,9	40
13,3	9,4	8,4	7,3	5,1	5,3	5,2	2,2	9,1	-	1,0	-	4,2	1,3	7,0	3,6	10,6	-	9,4	41
10,5	8,0	8,6	7,0	4,8	4,9	2,1	1,1	9,1	-	0,2	-	1,3	-	3,2	2,4	10,6	-	9,0	42
19,8	20,3	33,0	26,0	23,5	20,0	1,6	2,2	13,6	100,0	-	-	1,1	1,3	2,3	3,6	6,4	-	40,7	43
1,7	3,8	8,6	9,2	16,8	13,3	0,0	-	-	-	-	-	-	-	-	-	4,3	-	13,6	44
0,0	0,2	0,5	0,1	3,6	2,8	-	-	-	-	-	-	-	-	-	-	-	-	1,0	45

Nach dem Wiedereinlieferungsabstand

37,5	26,5	48,3	31,6	45,4	27,8	15,4	10,3	31,8	-	3,7	-	13,6	8,0	19,0	14,5	53,2	33,3	80,2	46
11,6	11,8	12,1	9,8	9,0	6,1	7,5	6,5	6,8	-	3,7	-	8,0	5,3	7,7	9,6	10,6	-	30,3	47
8,2	5,3	9,1	7,2	7,1	4,2	4,9	1,6	15,9	-	-	-	4,3	1,3	6,5	2,4	6,4	-	15,3	48
13,6	7,5	16,5	9,4	13,1	9,4	2,8	1,6	9,1	-	-	-	1,2	1,3	4,6	2,4	27,7	-	22,4	49
4,1	1,9	10,6	5,2	16,3	8,2	0,2	0,5	-	-	-	-	-	-	0,2	-	8,5	33,3	12,2	50

2) Gegebenenfalls auch Geldstrafe.

5 Strafgefangene und Sicherungsverwahrte am 31.3.2013 nach Art der Straftat, Art des Vollzugs und Altersgruppe

Gesetz (Abschnitt) §§	Straftatengruppe 1) ----- Art der Straftat ¹	Strafgefangene und Sicherungsverwahrte				Freiheitsstrafe 2)					
		insges.	dar. im offenen Vollzug	männl.	weibl.	insgesamt		davon im Alter von ... bis unter Jahren			
						zu- sammen	weib- lich	18-21		21-25	
								zu- sammen	weib- lich	zu- sammen	weib- lich
Insg	Straftaten insgesamt	56 562	9 260	53 378	3 184	50 606	2 997	197	15	4 471	225
	Allgemein geltendes Strafrecht										
80-168, 331-357 ohne 142	Straftaten gegen den Staat, die öffentliche Ordnung (o.V.) und im Amt	1 034	193	970	64	977	62	6	-	80	10
174-184g	Straftaten gegen die sex. Selbstbestimmung	3 992	219	3 958	34	3 475	33	6	1	135	1
185-200	Beleidigung	303	46	283	20	290	18	1	-	32	2
211-222	Straftaten gegen das Leben (o.V.)	4 139	298	3 869	270	3 879	258	5	-	156	18
223-231	Straftaten gg. die körperliche Unversehrtheit (o.V.)	7 420	1 109	7 178	242	6 090	196	37	2	882	21
232-241a	Straftaten gegen die persönliche Freiheit	701	82	670	31	630	28	2	-	51	1
169-173, 201-206	Sonstige Straftaten gegen die Person	134	73	130	4	134	4	-	-	1	-
242-248c	Diebstahl und Unterschlagung	12 169	1 549	11 285	884	10 994	836	49	3	1 080	56
243 Abs.1 Nr.1, 244 Abs.1 Nr.3	dar. Einbruchdiebstahl (einschl. Wohnungs- einbruchdiebstahl)	3 159	400	3 094	65	2 671	59	9	-	327	9
249-255, 316a	Raub und Erpressung, räub. Angr. auf Kraftf.	7 429	776	7 237	192	5 573	163	52	1	847	20
257-261	Begünstigung und Hehlerei	286	73	275	11	273	10	-	-	15	-
263-266b	Betrug und Untreue	6 431	1 946	5 678	753	6 203	735	16	6	406	42
267-281	Urkundenfälschung	1 050	261	960	90	1 000	87	1	1	72	3
283-305a	Sonstige Straftaten gegen das Vermögen	351	75	341	10	306	8	2	-	48	1
306-323c o. 316a	Gemeingefährliche Straftaten	617	95	591	26	533	21	4	-	55	3
324-330a	Straftaten gegen die Umwelt	7	3	7	-	7	-	-	-	-	-
Verkehr	Straftaten im Straßenverkehr	2 156	688	2 100	56	2 105	55	7	1	117	3
	davon in Trunkenheit	991	251	968	23	970	22	5	-	50	1
	ohne Trunkenheit	1 165	437	1 132	33	1 135	33	2	1	67	2
Andere	Straftaten nach anderen Gesetzen (o.StGB/StVG)	8 331	1 774	7 834	497	8 125	483	9	-	494	44
BtMG	dar. nach dem Betäubungsmittelgesetz	7 555	1 516	7 082	473	7 361	459	5	-	455	44
StGBöV	Straftaten nach dem S t G B (o.V.)	46 063	6 798	43 432	2 631	40 364	2 459	181	14	3 860	178
StGB											
80-91	(01) Friedensverrat, Hochverrat und Gefährdung des demokratischen Rechtsstaates	66	6	66	-	58	-	-	-	4	-
94-100a	(02) Landesverrat und Gefährdung der äußeren Sicherheit	1	-	-	1	1	1	-	-	-	-
102-104	(03) Straftaten gegen ausländische Staaten	-	-	-	-	-	-	-	-	-	-
105-108b	(04) Straftaten gegen Verfassungsorgane sowie bei Wahlen und Abstimmungen	1	-	1	-	1	-	-	-	-	-
109-109h	(05) Straftaten gegen die Landesverteidigung	-	-	-	-	-	-	-	-	-	-
111-121	(06) Widerstand gegen die Staatsgewalt	232	44	221	11	219	11	2	-	24	2
	darunter:										
113	Widerstand gegen Vollstreckungsbeamte	225	43	214	11	212	11	2	-	24	2
123-145d ohne 142	(07) Straftaten gegen die öffentliche Ordnung (o.V.)	293	37	274	19	286	18	2	-	25	2
146-152b	(08) Geld- und Wertzeichenfälschung	179	34	168	11	176	11	-	-	8	2
153-163	(09) Falsche uneidliche Aussage und Meineid	161	42	154	7	143	6	1	-	10	1
	darunter:										
154	Meineid	7	-	7	-	4	-	-	-	-	-
164	(10) Falsche Verdächtigung	72	15	59	13	64	13	1	-	8	3
166-168	(11) Straftaten, welche sich auf Religion und Weltanschauung beziehen	1	-	1	-	1	-	-	-	-	-
169-173	(12) Straftaten gegen den Personenstand, die Ehe und die Familie	123	69	123	-	123	-	-	-	1	-
	darunter:										
170	Verletzung der Unterhaltspflicht	121	68	121	-	121	-	-	-	1	-
	darunter:										
174-174c	Sexueller Missbrauch Abhängiger	53	9	52	1	52	1	-	-	-	-
176	Sexueller Missbrauch von Kindern	602	40	599	3	519	3	-	-	13	-

Fußnoten siehe letzte Tabellenseite.

noch: 5 Strafgefängene und Sicherungsverwahrte am 31.3.2013 nach Art der Straftat, Art des Vollzugs und Altersgruppe

Freiheitsstrafe 2)						Jugendstrafe 3)										Sicherungsverwahrung zus.	§§	
davon						davon												
im Alter von ... bis unter Jahren						insgesamt		im Alter von ... bis unter ... Jahren										
25-30		30-40		40 und mehr		zu-	weib-	14-18		18-21		21-25		25 und mehr				
zu-	weib-	zu-	weib-	zu-	weib-	zu-	weib-	zu-	weib-	zu-	weib-	zu-	weib-	zu-	weib-	zu-	weib-	
sammen	lich	sammen	lich	sammen	lich	sammen	lich	sammen	lich	sammen	lich	sammen	lich	sammen	lich	sammen	lich	
10 872	586	16 668	946	18 398	1 225	5 465	184	515	23	2 526	75	2 377	83	47	3	491	Insg	
197	9	340	16	354	27	57	2	2	-	24	2	31	-	-	-	-	80-..	
361	6	849	12	2 124	13	224	1	21	-	100	-	99	1	4	-	293	174-..	
54	3	70	4	133	9	13	2	1	-	6	1	6	1	-	-	-	185-189	
397	26	904	73	2 417	141	205	11	13	-	76	4	110	7	6	-	55	211-222	
1 801	58	1 991	64	1 379	51	1 295	46	108	10	606	19	575	17	6	-	35	223-231	
125	7	211	7	241	13	59	3	5	1	21	2	33	-	-	-	12	232-241a	
6	-	46	3	81	1	-	-	-	-	-	-	-	-	-	-	-	169-..	
2 567	192	4 092	281	3 206	304	1 174	48	104	4	568	19	488	23	14	2	1	242-248c	
728	21	1 000	21	607	8	488	6	48	1	259	4	178	1	3	-	-	243-..	
1 713	39	1 812	64	1 149	39	1 768	28	229	7	874	11	655	10	10	-	88	249-..	
52	2	110	4	96	4	13	1	1	-	8	1	3	-	1	-	-	257-261	
1 134	135	1 865	206	2 782	346	228	18	10	-	85	6	130	11	3	1	-	263-266b	
160	12	340	24	427	47	50	3	3	-	23	1	24	2	-	-	-	267-281	
78	1	94	1	84	5	45	2	3	1	25	1	17	-	-	-	-	283-305a	
128	1	151	5	195	12	77	4	8	-	36	2	33	2	-	-	7	306-..	
-	-	2	-	5	-	-	-	-	-	-	-	-	-	-	-	-	-	324-330a
356	7	683	17	942	27	51	1	4	-	19	1	27	-	1	-	-	Verkehr	
156	3	287	8	472	10	21	1	-	-	9	1	12	-	-	-	-	-	
200	4	396	9	470	17	30	-	4	-	10	-	15	-	1	-	-	-	
1 743	88	3 108	165	2 771	186	206	14	3	-	55	5	146	9	2	-	-	Andere	
1 647	85	2 889	161	2 365	169	194	14	3	-	50	5	139	9	2	-	-	BTMG	
8 773	491	12 877	764	14 673	1 012	5 208	169	508	23	2 452	69	2 204	74	44	3	491	StGB	
15	-	25	-	14	-	8	-	-	-	4	-	4	-	-	-	-	StGB 80-90b	
-	-	1	1	-	-	-	-	-	-	-	-	-	-	-	-	-	94-100a	
-	-	-	-	-	-	-	-	-	-	-	-	-	-	-	-	-	102-104	
1	-	-	-	-	-	-	-	-	-	-	-	-	-	-	-	-	105-108b	
-	-	-	-	-	-	-	-	-	-	-	-	-	-	-	-	-	109-109h	
54	2	78	3	61	4	13	-	1	-	6	-	6	-	-	-	-	111-121	
52	2	74	3	60	4	13	-	1	-	6	-	6	-	-	-	-	113	
48	3	96	6	115	7	7	1	-	-	3	1	4	-	-	-	-	123-..	
31	2	67	2	70	5	3	-	-	-	2	-	1	-	-	-	-	146-162a	
29	-	50	1	53	4	18	1	-	-	5	1	13	-	-	-	-	153-163	
1	-	1	-	2	-	3	-	-	-	-	-	3	-	-	-	-	154	
18	2	18	3	19	5	8	-	1	-	4	-	3	-	-	-	-	164	
-	-	-	-	1	-	-	-	-	-	-	-	-	-	-	-	-	166-168	
5	-	39	-	78	-	-	-	-	-	-	-	-	-	-	-	-	169-173	
5	-	39	-	76	-	-	-	-	-	-	-	-	-	-	-	-	170	
-	-	5	1	47	-	-	-	-	-	-	-	-	-	-	-	-	174-174c	
29	-	91	1	386	2	34	-	6	-	15	-	13	-	-	-	49	176-..	

noch: 5 Strafgefangene und Sicherungsverwahrte am 31.3.2013 nach Art der Straftat, Art des Vollzugs und Altersgruppe

Gesetz (Abschnitt) §§	Straftatengruppe 1) ----- Art der Straftat 1)	Strafgefangene und Sicherungsverwahrte				Freiheitsstrafe 2)					
		insges.	dar. im offenen Vollzug	männl.	weibl.	insgesamt		davon im Alter von ... bis unter Jahren			
						zu- sammen	weib- lich	18-21		21-25	
							zu- sammen	weib- lich	zu- sammen	weib- lich	
176b,177,178, 179	Sexuelle Nötigung/ Vergewaltigung, Sexueller Missbrauch Widerstandsunfähiger, Sexueller Missbrauch mit Todesfolge	1 913	80	1 902	11	1 567	10	5	-	91	1
180a,184e,184f	Prostitution	16	1	6	10	16	10	-	-	-	-
181a	Zuhälterei	14	2	13	1	14	1	-	-	-	-
182 183,183a	Sexueller Missbrauch von Jugendlichen Exhibitionistische Handlungen und Erregung öffentlichen Ärgernisses	12 36	1 1	12 35	- 1	12 35	- 1	-	-	1 1	-
184-184g	Verbreitung pornographischer Schriften	118	11	108	10	116	10	1	1	4	-
185-200 (14)	Beleidigung	303	46	283	20	290	18	1	-	32	2
201-206 (15)	Verletzung des persönlichen Lebens- und Geheimbereichs	11	4	7	4	11	4	-	-	-	-
211-222 (16)	Straftaten gegen das Leben (o.V.)	4 139	298	3 869	270	3 879	258	5	-	156	18
211	darunter: Vollendeter Mord	2 281	130	2 138	143	2 199	138	-	-	40	2
211 i.V.m.23	Versuchter Mord	472	32	443	29	431	25	-	-	28	2
212, 213	Totschlag	1 357	124	1 262	95	1 222	92	5	-	87	13
218 - 219b	Abbruch der Schwangerschaft	1	1	1	-	-	-	-	-	-	-
222	Fahrlässige Tötung (o.V.)	21	10	18	3	21	3	-	-	1	1
223-231 (17)	Straftaten gegen die körperliche Unversehrtheit (o.V.)	7 420	1 109	7 178	242	6 090	196	37	2	882	21
223	darunter: Körperverletzung	2 707	399	2 624	83	2 331	62	6	1	320	6
224 Abs. 1	Gefährliche Körperverletzung	4 318	645	4 198	120	3 398	95	30	1	536	12
225	Misshandlung von Schutzbefohlenen	63	13	47	16	60	16	-	-	5	1
226	Schwere Körperverletzung	115	14	105	10	100	10	1	-	8	1
227	Körperverletzung mit Todesfolge	154	19	143	11	141	11	-	-	8	1
229	Fahrlässige Körperverletzung (o.V.)	63	19	61	2	60	2	-	-	5	-
232-241a (18)	Straftaten gegen die persönliche Freiheit	701	82	670	31	630	28	2	-	51	1
232	darunter: Menschenhandel zum Zweck der sexuellen Ausbeutung	35	6	29	6	35	6	-	-	1	-
233	Menschenhandel zum Zweck der Ausbeutung der Arbeitskraft	5	1	4	1	5	1	-	-	-	-
233a	Förderung des Menschenhandels	-	-	-	-	-	-	-	-	-	-
242-248c (19)	Diebstahl und Unterschlagung	12 169	1 549	11 285	884	10 994	836	49	3	1 080	56
242	darunter: Diebstahl	5 446	695	4 791	655	5 099	622	25	2	397	37
243 Abs. 1 Nr. 1	Einbruchdiebstahl	2 222	272	2 174	48	1 881	44	6	-	232	6
243 Abs.1 Nrn.2-7	Sonstiger Diebstahl in besonders schweren Fällen	2 021	217	1 921	100	1 814	96	10	1	192	5
244 Abs.1 Nr.1	Diebstahl mit Waffen	579	51	561	18	520	17	3	-	68	2
244 Abs. 1 Nr. 2	Bandendiebstahl	107	14	99	8	100	8	1	-	15	1
244 Abs. 1 Nr. 3	Wohnungseinbruchdiebstahl	937	128	920	17	790	15	3	-	95	3
244a	Schwerer Bandendiebstahl	612	108	589	23	560	20	-	-	55	2
246	Unterschlagung	203	56	188	15	191	14	1	-	21	-
248b,248c	Unbefugter Gebrauch eines Fahrzeugs und Entziehung elektrischer Energie	42	8	42	-	39	-	-	-	5	-
249-255 316a (20)	Raub und Erpressung, räuberischer Angriff auf Kraftfahrer	7 429	776	7 237	192	5 573	163	52	1	847	20
249	darunter: Raub	1 197	130	1 155	42	841	36	10	1	144	3
250	Schwerer Raub	2 223	262	2 171	52	1 782	47	12	-	297	7

Fußnoten siehe letzte Tabellenseite.

noch: 5 Strafgefangene und Sicherungsverwahrte am 31.3.2013 nach Art der Straftat, Art des Vollzugs und Altersgruppe

Freiheitsstrafe 2)						Jugendstrafe 3)										Sicherungsverwahrung zus.	§§
davon im Alter von ... bis unter Jahren						insgesamt		davon im Alter von ... bis unter ... Jahren									
25-30		30-40		40 und mehr				14-18		18-21		21-25		25 und mehr			
zu- sammen	weib- lich	zu- sammen	weib- lich	zu- sammen	weib- lich	zu- sammen	weib- lich	zu- sammen	weib- lich	zu- sammen	weib- lich	zu- sammen	weib- lich	zu- sammen	weib- lich		
237	2	483	1	751	6	150	1	14	-	67	-	67	1	2	-	196	176b,177...
-	-	9	8	7	2	-	-	-	-	-	-	-	-	-	-	-	180a, ..
2	1	5	-	7	-	-	-	-	-	-	-	-	-	-	-	-	181a
-	-	3	-	8	-	-	-	-	-	-	-	-	-	-	-	-	182
3	1	11	-	20	-	1	-	-	-	1	-	-	-	-	-	-	183,183a
11	-	31	7	69	2	2	-	-	-	1	-	1	-	-	-	-	184..
54	3	70	4	133	9	13	2	1	-	6	1	6	1	-	-	-	185-189
1	-	7	3	3	1	-	-	-	-	-	-	-	-	-	-	-	201-206
397	26	904	73	2 417	141	205	11	13	-	76	4	110	7	6	-	55	211-222
128	8	494	42	1 537	86	64	4	5	-	18	2	38	2	3	-	18	211
56	3	95	5	252	15	31	4	3	-	15	2	13	2	-	-	10	211 i.V...
205	15	307	25	618	39	108	3	5	-	43	-	57	3	3	-	27	212, 213
-	-	-	-	-	-	1	-	-	-	-	-	1	-	-	-	-	218,..
8	-	6	1	6	1	-	-	-	-	-	-	-	-	-	-	-	222
1 801	58	1 991	64	1 379	51	1 295	46	108	10	606	19	575	17	6	-	35	223-231
664	26	784	18	557	11	365	21	31	5	160	9	171	7	3	-	11	223
1 057	20	1 090	33	685	29	903	25	75	5	437	10	388	10	3	-	17	224 Abs. 1
16	6	27	6	12	3	2	-	1	-	-	-	1	-	-	-	1	225
21	1	27	3	43	5	14	-	-	-	2	-	12	-	-	-	1	226
29	5	38	2	66	3	8	-	1	-	4	-	3	-	-	-	5	227
14	-	25	2	16	-	3	-	-	-	3	-	-	-	-	-	-	229
125	7	211	7	241	13	59	3	5	1	21	2	33	-	-	-	12	234-241a
5	-	18	4	11	2	-	-	-	-	-	-	-	-	-	-	-	232
1	-	2	1	2	-	-	-	-	-	-	-	-	-	-	-	-	233
-	-	-	-	-	-	-	-	-	-	-	-	-	-	-	-	-	233a
2 567	192	4 092	281	3 206	304	1 174	48	104	4	568	19	488	23	14	2	1	242-248c
1 069	122	1 857	204	1 751	257	347	33	27	1	149	10	164	21	7	1	-	242
513	17	701	15	429	6	341	4	28	-	174	3	137	1	2	-	-	243 ..
436	33	728	31	448	26	206	4	20	1	96	1	86	1	4	1	1	243 ..
113	4	195	8	141	3	59	1	9	1	28	-	22	-	-	-	-	244 ..
30	4	34	3	20	-	7	-	-	-	4	-	3	-	-	-	-	244 ..
215	4	299	6	178	2	147	2	20	1	85	1	41	-	1	-	-	244 ..
141	3	221	10	143	5	52	3	-	-	26	3	26	-	-	-	-	244a
43	5	47	4	79	5	12	1	-	-	3	1	9	-	-	-	-	246
7	-	10	-	17	-	3	-	-	-	3	-	-	-	-	-	-	248b,248c
1 713	39	1 812	64	1 149	39	1 768	28	229	7	874	11	655	10	10	-	88	249- ..
281	7	288	14	118	11	350	6	46	1	179	4	123	1	2	-	6	249
544	12	609	20	320	8	418	5	41	2	188	2	186	1	3	-	23	250

noch: 5 Strafgefangene und Sicherungsverwahrte am 31.3.2011 nach Art der Straftat, Art des Vollzugs und Altersgruppe

Gesetz (Abschnitt) §§	Straftatengruppe 1) ----- Art der Straftat 1)	Strafgefangene und Sicherungsverwahrte				Freiheitsstrafe 2)					
		insges.	dar. im offenen Vollzug	männl.	weibl.	insgesamt		davon im Alter von ... bis unter Jahren			
						zu- sammen	weib- lich	18-21		21-25	
							zu- sammen	weib- lich	zu- sammen	weib- lich	
251	Raub mit Todesfolge	64	1	64	-	54	-	-	-	2	-
252, 255	Räuberischer Diebstahl und räub. Erpressung	3 806	369	3 711	95	2 783	77	30	-	398	10
253	Erpressung	72	8	71	1	61	1	-	-	1	-
316a	Räuberischer Angriff auf Kraftfahrer	67	6	65	2	52	2	-	-	5	-
257-261	(21) Begünstigung und Hehlerei	286	73	275	11	273	10	-	-	15	-
	darunter:										
260 Abs. 1 Nr. 1	Gewerbsmäßige Hehlerei	103	34	101	2	102	2	-	-	6	-
260 Abs. 1 Nr. 2	Bandenhehlerei	1	-	1	-	1	-	-	-	-	-
260a	Gewerbsmäßige Bandenhehlerei	19	4	19	-	19	-	-	-	-	-
261 Abs. 1	Geldwäsche - Verschleierung unrechtmäßiger Vermögenswerte	34	8	33	1	33	1	-	-	-	-
261 Abs. 2	Geldwäsche - Verschaffen, Verwahren und Verwenden unrechtmäßiger Vermögenswerte	2	-	2	-	2	-	-	-	-	-
261 Abs. 4	Gewerbsmäßige Geldwäsche; Geldwäsche als Bandenmitglied	4	-	4	-	2	-	-	-	-	-
261 Abs. 5	Leichtfertige Geldwäsche	3	-	3	-	3	-	-	-	-	-
263-266b	(22) Betrug und Untreue	6 431	1 946	5 678	753	6 203	735	16	6	406	42
	darunter:										
263	Betrug	4 464	1 427	3 924	540	4 312	525	7	4	180	19
264	Subventionsbetrug	6	3	5	1	6	1	-	-	-	-
265b	Kreditbetrug	4	2	4	-	4	-	-	-	-	-
266	Untreue	91	48	74	17	91	17	-	-	-	-
267-281	(23) Urkundenfälschung	1 050	261	960	90	1 000	87	1	1	72	3
	darunter:										
267	Urkundenfälschung	987	251	901	86	938	83	1	1	68	2
283-283d	(24) Insolvenzstraftaten	25	10	23	2	25	2	-	-	-	-
	darunter:										
283	Bankrott	23	10	21	2	23	2	-	-	-	-
284-297	(25) Strafbare Eigennutz	10	5	9	1	10	1	-	-	2	-
	darunter:										
284 Abs. 1 u. 4, 287	Unerlaubtes Glücksspiel	-	-	-	-	-	-	-	-	-	-
284 Abs. 3	Unerlaubtes gewerbs- oder bandenmäßiges Glücksspiel	1	1	1	-	1	-	-	-	-	-
291	Wucher	-	-	-	-	-	-	-	-	-	-
298-300	(26) Straftaten gegen den Wettbewerb	5	2	5	-	5	-	-	-	-	-
303-305a	(27) Sachbeschädigung	311	58	304	7	266	5	2	-	46	1
306-323c o. 316a	(28) Gemeingefährliche Straftaten (o.V.)	617	95	591	26	533	21	4	-	55	3
	darunter:										
306, 306a-306c	Vorsätzliche Brandstiftung	435	71	414	21	365	16	4	-	42	2
315,315a	Gefährdung des Bahn-, Schiffs- und Luftverkehrs	36	3	36	-	28	-	-	-	3	-
323a	Vollrausch ohne Verkehrsunfall	80	14	79	1	79	1	-	-	7	1
324-330a	(29) Straftaten gegen die Umwelt	7	3	7	-	7	-	-	-	-	-
331-357	(30) Straftaten im Amt	28	15	26	2	28	2	-	-	1	-

Fußnoten siehe letzte Tabellenseite.

noch: 5 Strafgefangene und Sicherungsverwahrte am 31.3.2013 nach Art der Straftat, Art des Vollzugs und Altersgruppe

Freiheitsstrafe 2)						Jugendstrafe 3)										Sicherungsverwahrung zus.	§§
davon im Alter von ... bis unter Jahren						insgesamt		davon im Alter von ... bis unter ... Jahren									
25-30		30-40		40 und mehr				14-18		18-21		21-25		25 und mehr			
zu- sammen	weib- lich	zu- sammen	weib- lich	zu- sammen	weib- lich	zu- sammen	weib- lich	zu- sammen	weib- lich	zu- sammen	weib- lich	zu- sammen	weib- lich	zu- sammen	weib- lich		
11	-	22	-	19	-	8	-	-	-	3	-	5	-	-	-	2	251
849	20	858	29	648	18	969	17	141	4	494	5	329	8	5	-	54	252, 255
18	-	18	-	24	1	10	-	-	-	4	-	6	-	-	-	1	253
10	-	17	1	20	1	13	-	1	-	6	-	6	-	-	-	2	316a
52	2	110	4	96	4	13	1	1	-	8	1	3	-	1	-	-	257-261
16	-	36	-	44	2	1	-	-	-	1	-	-	-	-	-	-	260 ..
-	-	-	-	1	-	-	-	-	-	-	-	-	-	-	-	-	260 ..
-	-	10	-	9	-	-	-	-	-	-	-	-	-	-	-	-	260a
9	-	11	1	13	-	1	-	-	-	-	-	-	-	1	-	-	261 ..
-	-	2	-	-	-	-	-	-	-	-	-	-	-	-	-	-	261 ..
-	-	1	-	1	-	2	-	-	-	2	-	-	-	-	-	-	261 ..
1	-	2	-	-	-	-	-	-	-	-	-	-	-	-	-	-	261 ..
1 134	135	1 865	206	2 782	346	228	18	10	-	85	6	130	11	3	1	-	263-266b
676	85	1 277	140	2 172	277	152	15	5	-	55	5	90	9	2	1	-	263
1	-	-	-	5	1	-	-	-	-	-	-	-	-	-	-	-	264
-	-	1	-	3	-	-	-	-	-	-	-	-	-	-	-	-	265b
5	1	16	4	70	12	-	-	-	-	-	-	-	-	-	-	-	266
160	12	340	24	427	47	50	3	3	-	23	1	24	2	-	-	-	267-281
145	12	317	23	407	45	49	3	3	-	23	1	23	2	-	-	-	267
-	-	4	-	21	2	-	-	-	-	-	-	-	-	-	-	-	283-283d
-	-	4	-	19	2	-	-	-	-	-	-	-	-	-	-	-	283,283a
2	-	1	-	5	1	-	-	-	-	-	-	-	-	-	-	-	284-297
-	-	-	-	-	-	-	-	-	-	-	-	-	-	-	-	-	284 ..
-	-	-	-	1	-	-	-	-	-	-	-	-	-	-	-	-	284 ..
-	-	-	-	-	-	-	-	-	-	-	-	-	-	-	-	-	291
-	-	1	-	4	-	-	-	-	-	-	-	-	-	-	-	-	298-300
76	1	88	1	54	2	45	2	3	1	25	1	17	-	-	-	-	303-305a
128	1	151	5	195	12	77	4	8	-	36	2	33	2	-	-	7	306- ..
94	-	96	4	129	10	63	4	7	-	28	2	28	2	-	-	7	306- ..
8	-	8	-	9	-	8	-	1	-	3	-	4	-	-	-	-	315,315a
15	-	23	-	34	-	1	-	-	-	1	-	-	-	-	-	-	323a
-	-	2	-	5	-	-	-	-	-	-	-	-	-	-	-	-	324-330a
1	-	5	-	21	2	-	-	-	-	-	-	-	-	-	-	-	331-357

noch: 5 Strafgefangene und Sicherungsverwahrte am 31.3.2013 nach Art der Straftat, Art des Vollzugs und Altersgruppe

Gesetz (Abschnitt) §§	Straftatengruppe 1) ----- Art der Straftat 1)	Strafgefangene und Sicherungsverwahrte				Freiheitsstrafe 2)					
		insges.	dar. im offenen Vollzug	männl.	weibl.	insgesamt		davon im Alter von ... bis unter Jahren			
						zu- sammen	weib- lich	18-21		21-25	
							zu- sammen	weib- lich	zu- sammen	weib- lich	
Verkehr	Straftaten im Straßenverkehr	2 156	688	2 100	56	2 105	55	7	1	117	3
	Verkehrsdelikte in Trunkenheit 4)	991	251	968	23	970	22	5	-	50	1
	Verkehrsdelikte ohne Trunkenheit	1 165	437	1 132	33	1 135	33	2	1	67	2
StGB/V	Straftaten im Straßenverkehr nach dem StGB	1 190	306	1 162	28	1 156	27	5	-	65	1
142	Unerlaubtes Entfernen vom Unfallort ohne Personenschaden	175	49	169	6	164	6	1	-	14	-
	... in Trunkenheit	73	20	71	2	68	2	1	-	5	-
	... ohne Trunkenheit	102	29	98	4	96	4	-	-	9	-
222	Fahrlässige Tötung im Straßenverkehr	36	18	36	-	34	-	1	-	1	-
	... in Trunkenheit	31	15	31	-	29	-	1	-	1	-
	... ohne Trunkenheit	5	3	5	-	5	-	-	-	-	-
229	Fahrlässige Körperverletzung im Straßenverkehr	50	14	47	3	47	2	-	-	4	-
	... in Trunkenheit	42	11	40	2	40	1	-	-	4	-
	... ohne Trunkenheit	8	3	7	1	7	1	-	-	-	-
315b, 315c ohne Abs.1 Nr. 1a	Gefährliche Eingriffe in den Straßenverkehr	84	20	84	-	78	-	-	-	6	-
315c Abs.1 Nr. 1a	Gefährdung des Straßenverkehrs in Trunkenheit 5)	118	25	114	4	114	4	1	-	6	-
316	Trunkenheit im Verkehr ohne Fremdschaden 6)	724	179	709	15	716	15	2	-	34	1
323a	Vollrausch in Verbindung mit Verkehrsunfall	3	1	3	-	3	-	-	-	-	-
StVG	Straftaten nach dem Straßenverkehrsgesetz	966	382	938	28	949	28	2	1	52	2
21	Fahren ohne Fahrerlaubnis oder trotz Fahrverbots	958	381	930	28	941	28	2	1	52	2
22, 22a	Kennzeichenmissbrauch	8	1	8	-	8	-	-	-	-	-
22b	Missbrauch von Wegstreckenzählern und Geschwindigkeitsbegrenzern	-	-	-	-	-	-	-	-	-	-

Fußnoten siehe letzte Tabellenseite.

noch: 5 Strafgefangene und Sicherungsverwahrte am 31.3.2013 nach Art der Straftat, Art des Vollzugs und Altersgruppe

Freiheitsstrafe 2)						Jugendstrafe 3)										Sicherungsverwahrung zus.	§§
davon im Alter von ... bis unter Jahren						insgesamt		davon im Alter von ... bis unter ... Jahren									
25-30		30-40		40 und mehr				14-18		18-21		21-25		25 und mehr			
zu- sammen	weib- lich	zu- sammen	weib- lich	zu- sammen	weib- lich	zu- sammen	weib- lich	zu- sammen	weib- lich	zu- sammen	weib- lich	zu- sammen	weib- lich	zu- sammen	weib- lich		
356	7	683	17	942	27	51	1	4	-	19	1	27	-	1	-	-	Verkehr
156	3	287	8	472	10	21	1	-	-	9	1	12	-	-	-	-	-
200	4	396	9	470	17	30	-	4	-	10	-	15	-	1	-	-	-
192	3	371	12	523	11	34	1	-	-	12	1	22	-	-	-	-	StGB/V
27	-	75	4	47	2	11	-	-	-	4	-	7	-	-	-	-	142
12	-	27	1	23	1	5	-	-	-	3	-	2	-	-	-	-	-
15	-	48	3	24	1	6	-	-	-	1	-	5	-	-	-	-	-
9	-	11	-	12	-	2	-	-	-	2	-	-	-	-	-	-	222
8	-	9	-	10	-	2	-	-	-	2	-	-	-	-	-	-	-
1	-	2	-	2	-	-	-	-	-	-	-	-	-	-	-	-	-
15	-	12	1	16	1	3	1	-	-	1	1	2	-	-	-	-	229
14	-	7	-	15	1	2	1	-	-	1	1	1	-	-	-	-	-
1	-	5	1	1	-	1	-	-	-	-	-	1	-	-	-	-	-
19	-	29	-	24	-	6	-	-	-	2	-	4	-	-	-	-	315b, ..
23	-	40	2	44	2	4	-	-	-	1	-	3	-	-	-	-	315c ..
99	3	203	5	378	6	8	-	-	-	2	-	6	-	-	-	-	316
-	-	1	-	2	-	-	-	-	-	-	-	-	-	-	-	-	323a
164	4	312	5	419	16	17	-	4	-	7	-	5	-	1	-	-	StVG
160	4	309	5	418	16	17	-	4	-	7	-	5	-	1	-	-	21
4	-	3	-	1	-	-	-	-	-	-	-	-	-	-	-	-	22, 22a
-	-	-	-	-	-	-	-	-	-	-	-	-	-	-	-	-	StVG

noch: 5 Strafgefangene und Sicherungsverwahrte am 31.3.2013 nach Art der Straftat, Art des Vollzugs und Altersgruppe

Gesetz (Abschnitt) §§	Straftatengruppe 1) ----- Art der Straftat 1)	Strafgefangene und Sicherungsverwahrte				Freiheitsstrafe 2)					
		insges.	dar. im offenen Vollzug	männl.	weibl.	insgesamt		davon im Alter von ... bis unter Jahren			
						zu- sammen	weib- lich	18-21		21-25	
							zu- sammen	weib- lich	zu- sammen	weib- lich	
And BuG	Straftaten nach a n d e r e n Bundesgesetzen (außer StGB und StVG) darunter:	8 331	1 774	7 834	497	8 125	483	9	-	494	44
WStG	Straftaten nach dem Wehrstrafgesetz	9	2	9	-	9	-	-	-	5	-
BtMG	Straftaten nach dem Betäubungsmittelgesetz davon:	7 555	1 516	7 082	473	7 361	459	5	-	455	44
30a	Straftaten nach § 30a	643	166	616	27	627	25	-	-	33	2
30	Straftaten nach § 30	1 458	261	1 337	121	1 435	120	-	-	82	17
29a	Straftaten nach § 29a	2 467	539	2 363	104	2 441	104	-	-	128	8
29 Abs. 3	Straftaten nach § 29 Abs. 3	179	27	168	11	169	10	-	-	12	1
29 Abs. 1	Andere vorsätzliche Straftaten gegen das BtMG	2 807	523	2 597	210	2 688	200	5	-	200	16
29 Abs. 4	Fahrlässige Straftaten gegen das BtMG	1	-	1	-	1	-	-	-	-	-
WaffG	Straftaten nach dem Waffengesetz	90	11	90	-	85	-	-	-	12	-
AO	Straftaten nach der Abgabenordnung (Steuer- und Zollzuwiderhandlungen)	347	174	335	12	347	12	1	-	3	-
AufenthG	Straftaten gegen das Aufenthaltsgesetz (ehem. Ausländergesetz) zusammen davon:	146	15	142	4	146	4	2	-	6	-
95	Straftaten nach § 95 Aufenthaltsgesetz	101	7	100	1	101	1	2	-	6	-
96	Straftaten nach § 96 Aufenthaltsgesetz	30	6	27	3	30	3	-	-	-	-
97	Straftaten nach § 97 Aufenthaltsgesetz	15	2	15	-	15	-	-	-	-	-
AsylVfG	Straftaten gegen das Asylverfahrensgesetz	4	2	4	-	4	-	-	-	-	-
LandesG	Straftaten nach Landesgesetzen insgesamt	-	-	-	-	-	-	-	-	-	-
VölkerStGB	Straftaten nach dem Völkerstrafgesetzbuch	2	-	2	-	2	-	-	-	-	-
DDR	Straftaten nach ehemaligem DDR-Strafrecht zusammen	12	-	12	-	12	-	-	-	-	-
Ausl	Straftaten nach ausländischem Recht	-	-	-	-	-	-	-	-	-	-

1) o.V. = ohne Straftaten im Straßenverkehr.

2) Einschl. Jugendstrafe bei Verurteilten, die gemäß § 89b JGG aus dem Jugendstrafvollzug ausgenommen sind.

3) Einschl. Freiheitsstrafe bei Verurteilten, die gemäß § 114 JGG in der Jugendstrafanstalt vollzogen wird.

4) Unter Trunkenheit ist zu verstehen: Infolge des Genusses alkoholischer Getränke oder anderer berauschender Mittel.

5) Soweit nicht in Verbindung mit §§ 142, 222 oder 229 StGB.

6) Soweit nicht in Verbindung mit § 142 StGB.

noch: 5 Strafgefangene und Sicherungsverwahrte am 31.3.2013 nach Art der Straftat, Art des Vollzugs und Altersgruppe

Freiheitsstrafe 2)						Jugendstrafe 3)										Sicherungsverwahrung zus.	§§	
davon im Alter von ... bis unter Jahren						insgesamt		davon im Alter von ... bis unter ... Jahren										
25-30		30-40		40 und mehr				14-18		18-21		21-25		25 und mehr				
zu- sammen	weib- lich	zu- sammen	weib- lich	zu- sammen	weib- lich	zu- sammen	weib- lich	zu- sammen	weib- lich	zu- sammen	weib- lich	zu- sammen	weib- lich	zu- sammen	weib- lich			
1 743	88	3 108	165	2 771	186	206	14	3	-	55	5	146	9	2	-	-	-	And BuG
4	-	-	-	-	-	-	-	-	-	-	-	-	-	-	-	-	-	WStG
1 647	85	2 889	161	2 365	169	194	14	3	-	50	5	139	9	2	-	-	-	BtMG
128	4	258	9	208	10	16	2	-	-	5	-	11	2	-	-	-	-	30a
254	24	550	37	549	42	23	1	1	-	6	-	16	1	-	-	-	-	30
533	19	970	36	810	41	26	-	-	-	3	-	23	-	-	-	-	-	29a
40	-	65	2	52	7	10	1	-	-	2	-	8	1	-	-	-	-	29 ..
692	38	1 046	77	745	69	119	10	2	-	34	5	81	5	2	-	-	-	29 ..
-	-	-	-	1	-	-	-	-	-	-	-	-	-	-	-	-	-	29 ..
19	-	26	-	28	-	5	-	-	-	1	-	4	-	-	-	-	-	WaffG
15	-	80	2	248	10	-	-	-	-	-	-	-	-	-	-	-	-	AO
24	1	58	1	56	2	-	-	-	-	-	-	-	-	-	-	-	-	AufenthG
15	-	43	-	35	1	-	-	-	-	-	-	-	-	-	-	-	-	95
2	1	12	1	16	1	-	-	-	-	-	-	-	-	-	-	-	-	96
7	-	3	-	5	-	-	-	-	-	-	-	-	-	-	-	-	-	97
2	-	2	-	-	-	-	-	-	-	-	-	-	-	-	-	-	-	AsylVfG
-	-	-	-	-	-	-	-	-	-	-	-	-	-	-	-	-	-	LandesG
-	-	-	-	2	-	-	-	-	-	-	-	-	-	-	-	-	-	VölkerStGB
-	-	-	-	12	-	-	-	-	-	-	-	-	-	-	-	-	-	DDR
-	-	-	-	-	-	-	-	-	-	-	-	-	-	-	-	-	-	Ausl

6 Im psychiatrischen Krankenhaus und in der Entziehungsanstalt
aufgrund strafgerichtlicher Anordnung Untergebrachte am 31.3. nach Alter und Familienstand *)

Früheres Bundesgebiet 1)

Jahr Land Alter Familienstand	Psychiatrisches Krankenhaus und Entziehungsanstalt zusammen			Psychiatrisches Krankenhaus (§ 63 StGB) 2)		Entziehungsanstalt (§ 64 StGB) 3)				
	insgesamt	männlich	weiblich	zusammen	weiblich	zusammen		dar. Entziehungsfälle ohne Trunksucht		
						zusammen	weiblich	zusammen	weiblich	
1970	4 401	4 156	245	4 222	240	179	5	18	2	
1975	3 677	3 508	169	3 494	164	183	5	30	2	
1980	3 237	3 074	163	2 593	102	644	61	184	29	
1985	3 462	3 294	168	2 472	104	990	64	302	41	
1990	3 649	3 496	153	2 489	95	1 160	58	315	27	
1995	4 275	4 107	168	2 902	111	1 373	57	537	35	
1996	4 233	4 078	155	2 956	119	1 277	36	491	17	
1997	4 579	4 370	209	3 216	145	1 363	64	535	33	
1998	5 068	4 837	231	3 539	166	1 529	65	619	38	
1999	5 495	5 227	268	3 838	195	1 657	73	758	43	
2000 4).....	5 872	5 554	318	4 098	223	1 774	95	789	46	
2001 4).....	6 219	5 886	333	4 297	257	1 922	76	985	35	
2002	6 550	6 166	384	4 462	263	2 088	121	960	64	
2003	7 399	6 944	455	5 118	322	2 281	133	1 189	94	
2004	7 802	7 353	449	5 390	334	2 412	115	1 379	68	
2005	8 113	7 636	477	5 640	356	2 473	121	1 409	60	
2006	8 536	7 993	543	5 917	393	2 619	150	1 582	90	
2007	8 664	8 089	575	6 061	413	2 603	162	1 486	92	
2008	8 943	8 326	617	6 287	443	2 656	174	1 593	106	
2009 5).....	9 251	8 606	645	6 440	477	2 811	168	1 690	111	
2010	9 590	8 922	668	6 569	496	3 021	172	1 817	130	
2011 6).....	9 974	9 278	696	6 620	508	3 354	188	2 108	140	
2012 6) 7).....	10 276	9 568	708	6 750	511	3 526	197	2 325	122	
2013 6).....	10 471	9 726	745	6 652	510	3 819	235	2 365	146	
darunter 2013 6) :										
Wiederholungsfälle	520	497	23	370	18	150	5	83	3	
Widerrufsfälle	326	309	17	274	12	52	5	31	3	
2013 nach Ländern 6)										
Baden-Württemberg	1 001	928	73	581	55	420	18	176	12	
Bayern	2 491	2 278	213	1 200	83	1 291	130	813	66	
Berlin	616	552	64	510	61	106	3	82	2	
Bremen	113	109	4	76	3	37	1	18	1	
Hamburg	279	249	30	232	27	47	3	10	-	
Hessen	726	665	61	480	43	246	18	195	15	
Niedersachsen	1 263	1 189	74	797	57	466	17	240	14	
Nordrhein-Westfalen	2 942	2 755	187	2 097	149	845	38	616	32	
Rheinland-Pfalz	544	530	14	337	12	207	2	180	1	
Saarland	162	154	8	102	7	60	1	-	-	
Schleswig-Holstein	334	317	17	240	13	94	4	35	3	
nachrichtlich:										
Mecklenburg-Vorpommern	220	211	9	144	9	76	-	37	-	
2013 nach Alter (von ... bis unter ... Jahren) 6)										
unter 25	879	826	53	472	32	407	21	259	13	
25 - 30	1 665	1 565	100	772	63	893	37	581	24	
30 - 40	3 288	3 052	236	1 875	142	1 413	94	942	62	
40 - 50	2 646	2 445	201	1 850	145	796	56	460	35	
50 - 60	1 472	1 356	116	1 191	90	281	26	117	12	
60 - 70	382	350	32	356	31	26	1	5	-	
70 und mehr	139	132	7	136	7	3	-	1	-	
2013 nach Familienstand 6)										
ledig	7 152	6 739	413	4 677	287	2 475	126	1 565	79	
verheiratet	790	710	80	388	53	402	27	245	16	
verwitwet	85	69	16	62	13	23	3	12	2	
geschieden	1 031	911	120	577	64	454	56	235	31	
ohne Angabe	1 413	1 297	116	948	93	465	23	308	18	

*) Ohne einstweilige Unterbringung.

1) Einschl. Berlin-West, seit 1996 einschl. Gesamt-Berlin.

2) Für 1970 Anordnungen aufgrund § 42b StGB.

3) Für 1970 Anordnungen aufgrund § 42c StGB.

4) Für Rheinland-Pfalz Ergebnisse aus 1999.

5) Für Rheinland-Pfalz Ergebnisse aus 2008.

6) Für Rheinland-Pfalz Ergebnisse aus 2010.

7) Für Schleswig-Holstein teilweise Daten aus 2011.

Auszug aus dem Wortlaut der in den Tabellen erwähnten Gesetzestexte

Jugendgerichtsgesetz (JGG)

§ 89b. Ausnahme vom Jugendstrafvollzug

(1) ¹ An einem Verurteilten, der das 18. Lebensjahr vollendet hat und sich nicht für den Jugendstrafvollzug eignet, kann die Jugendstrafe statt nach den Vorschriften für den Jugendstrafvollzug nach den Vorschriften des Strafvollzuges für Erwachsene vollzogen werden. ² Hat der Verurteilte das 24. Lebensjahr vollendet, so soll Jugendstrafe nach den Vorschriften des Strafvollzuges für Erwachsene vollzogen werden.

(2) Über die Ausnahme vom Jugendstrafvollzug entscheidet der Vollstreckungsleiter.

§ 114. Vollzug von Freiheitsstrafe in der Einrichtung für den Vollzug der Jugendstrafe

In der Einrichtung für den Vollzug der Jugendstrafe dürfen an Verurteilten, die das vierundzwanzigste Lebensjahr noch nicht vollendet haben und sich für den Jugendstrafvollzug eignen, auch Freiheitsstrafen vollzogen werden, die nach allgemeinem Strafrecht verhängt worden sind.

Strafgesetzbuch (StGB)

§ 63. Unterbringung in einem psychiatrischen Krankenhaus

Hat jemand eine rechtswidrige Tat im Zustand der Schuldunfähigkeit (§ 20) oder der verminderten Schuldfähigkeit (§ 21) begangen, so ordnet das Gericht die Unterbringung in einem psychiatrischen Krankenhaus an, wenn die Gesamtwürdigung des Täters und seiner Tat ergibt, dass von ihm infolge seines Zustandes erhebliche rechtswidrige Taten zu erwarten sind und er deshalb für die Allgemeinheit gefährlich ist.

§ 64. Unterbringung in einer Entziehungsanstalt

¹ Hat eine Person den Hang, alkoholische Getränke oder andere berauschende Mittel im Übermaß zu sich zu nehmen, und wird sie wegen einer rechtswidrigen Tat, die sie im Rausch begangen hat oder die auf ihren Hang zurückgeht, verurteilt oder nur deshalb nicht verurteilt, weil ihre Schuldunfähigkeit erwiesen oder nicht auszuschließen ist, so soll das Gericht die Unterbringung in einer Entziehungsanstalt anordnen, wenn die Gefahr besteht, dass sie infolge ihres Hanges erhebliche rechtswidrige Taten begehen wird. ² Die Anordnung ergeht nur, wenn eine hinreichend konkrete Aussicht besteht, die Person durch die Behandlung in einer Entziehungsanstalt zu heilen oder über eine erhebliche Zeit vor dem Rückfall in den Hang zu bewahren und von der Begehung erheblicher rechtswidriger Taten abzuhalten, die auf ihren Hang zurückgehen.

§ 42b. Unterbringung in Heil- oder Pflegeanstalt (gültig bis 31.12.1974)

(1) ¹ Hat jemand eine mit Strafe bedrohte Handlung im Zustand der Zurechnungsunfähigkeit (§ 51 Abs. 1, § 55 Abs. 1) oder der verminderten Zurechnungsfähigkeit (§ 51 Abs. 2, § 55 Abs. 2) begangen, so ordnet das Gericht seine Unterbringung in einer Heil- oder Pflegeanstalt an, wenn die öffentliche Sicherheit es erfordert. ² Dies gilt nicht bei Übertretungen.

2) Bei vermindert Zurechnungsfähigen tritt die Unterbringung neben die Strafe.

§ 42c. Unterbringung in Entziehungsanstalt (gültig bis 31.12.1974)

Wird jemand, der gewohnheitsmäßig im Übermaß geistige Getränke oder andere berauschende Mittel zu sich nimmt, wegen eines Verbrechens oder Vergehens, das er im Rausch begangen hat oder das mit einer solchen Gewöhnung in ursächlichem Zusammenhang steht, oder wegen Volltrunkenheit (§ 330a) zu einer Strafe verurteilt und ist seine Unterbringung in einer Trinkerheilanstalt oder einer Entziehungsanstalt erforderlich, um ihn an ein gesetzmäßiges und geordnetes Leben zu gewöhnen, so ordnet das Gericht neben der Strafe die Unterbringung an.



Statistische Berichte

Kennziffer
B VI 6 j
2013

Strafvollzugsstatistik in Bayern 2013

Stichtagerhebung zum 31. März





Alle Veröffentlichungen im Internet unter
www.statistik.bayern.de/veroeffentlichungen

Diesen Code einfach mit der entsprechenden App scannen, um zum angegebenen Link zu gelangen.

Kostenlos

ist der Download von allen Statistischen Berichten (meist PDF- und Excel-Format) sowie von ausgewählten anderen Publikationen (Informationelle Grundversorgung).

Kostenpflichtig

sind die links genannten Veröffentlichungen in gedruckter Form sowie die Druck- und Dateiausgaben (auch auf Datenträger) aller anderen Veröffentlichungen. Bestellung direkt beim Vertrieb, per E-Mail oder Fax.

Impressum

Statistische Berichte

bieten in tabellarischer Form neuestes Zahlenmaterial der jeweiligen Erhebung. Dieses wird, soweit erforderlich, methodisch erläutert und kurz kommentiert.

Herausgeber, Druck und Vertrieb

Bayerisches Landesamt für
Statistik und Datenverarbeitung
St.-Martin-Str. 47
81541 München

Vertrieb

E-Mail vertrieb@statistik.bayern.de
Telefon 089 2119-3205
Telefax 089 2119-3457
Internet www.statistik.bayern.de/veroeffentlichungen

Auskunftsdienst

E-Mail info@statistik.bayern.de
Telefon 089 2119-3218
Telefax 089 2119-3580

© Bayerisches Landesamt für Statistik und Datenverarbeitung, München 2013

Vervielfältigung und Verbreitung, auch auszugsweise, mit Quellenangabe gestattet.

Zeichenerklärung

- 0 mehr als nichts, aber weniger als die Hälfte der kleinsten in der Tabelle nachgewiesenen Einheit
- nichts vorhanden oder keine Veränderung
- / keine Angabe, da Zahl nicht sicher genug
- Zahlenwert unbekannt, geheimzuhalten oder nicht rechenbar
- ... Angabe fällt später an
- x Tabellenfach gesperrt, da Aussage nicht sinnvoll
- () Nachweis unter dem Vorbehalt, dass der Zahlenwert erhebliche Fehler aufweisen kann
- p vorläufiges Ergebnis
- r berichtigtes Ergebnis
- s geschätztes Ergebnis
- D Durchschnitt
- ≙ entspricht

Auf- und Abrundungen

Im Allgemeinen ist ohne Rücksicht auf die Endsummen auf- bzw. abgerundet worden. Deshalb können sich bei der Summierung von Einzelangaben geringfügige Abweichungen zu den ausgewiesenen Endsummen ergeben. Bei der Aufgliederung der Gesamtheit in Prozent kann die Summe der Einzelwerte wegen Rundens vom Wert 100 % abweichen. Eine Abstimmung auf 100 % erfolgt im Allgemeinen nicht.

Inhaltsverzeichnis

Vorbemerkungen	4
Abb. 1 Strafgefangene am 31. März 2013 nach der voraussichtlichen Dauer der Strafe	6
Abb. 2 Strafgefangene am 31. März 2013 nach Deliktgruppen	6
Abb. 3 Strafgefangene im Vollzug von Freiheitsstrafe und von Jugendstrafe seit 2003	7
Abb. 4 Strafgefangene am 31. März nach Altersgruppen seit 2003	7
Abb. 5 Vorbestrafte Strafgefangene am 31. März 2013 nach Art der Vorstrafe	8
Abb. 6 Ausländische Strafgefangene am 31. März 2013 nach Staatsangehörigkeit	8
Übersichten	
1. Strafgefangene nach Vollzugsarten Strafe seit 2003	9
2. Strafgefangene nach Altersgruppen seit 2003	9
3. Strafgefangene nach Staatsangehörigkeit und Vollzugsart seit 2003	9
4. Ausländische Strafgefangene am 31. März 2013 nach Staatsangehörigkeit	10
Tabellen	
1. Strafgefangene und Sicherungsverwahrte in Bayern 2013 nach Art des Vollzugs und Alter sowie nach Zeitdauer des Vollzugs	12
2. Strafgefangene und Sicherungsverwahrte in Bayern 2013 nach Art des Vollzugs und Alter sowie nach Bekenntnis, Familienstand, Staatsangehörigkeit und Wohnsitz	18
3. Strafgefangene und Sicherungsverwahrte in Bayern 2013 nach Art und Häufigkeit der Vorstrafen, nach Wiedereinlieferungsabstand sowie nach Art des Vollzugs und Alter	22
4. Strafgefangene und Sicherungsverwahrte in Bayern 2013 nach Straftaten sowie nach Art des Vollzugs und Alter	26
5. Auf Grund strafrichterlicher Entscheidung in Anstalten außerhalb der Justizverwaltung untergebrachte Personen in Bayern nach Alter, Religionszugehörigkeit und Familienstand	106
Anhang	
Erhebungsbogen (letzter Stand: 01.01.2009)	108
Qualitätsmerkmale der Statistik	109

Vorbemerkungen

Erhebungsbereich und Rechtsgrundlage

Im Rahmen der Strafvollzugsstatistik werden unter anderem zum Stichtag 31. März Strukturdaten über die Strafgefangenen und die Sicherungsverwahrten in den Justizvollzugsanstalten erfasst. Es handelt sich hierbei um demographische und kriminologische Merkmale der wegen Verbüßung einer Freiheitsstrafe (einschließlich Ersatzfreiheitsstrafe) oder Jugendstrafe einsitzenden Strafgefangenen sowie der Sicherungsverwahrten. So wird beispielsweise das Geschlecht, das Alter und die Staatsangehörigkeit erfragt, aber auch die Art der Straftat und die Zahl der Vorstrafen. Nicht einbezogen sind alle anderen Insassen der Justizvollzugsanstalten, wie Personen in Untersuchungs- oder Abschiebehaft.

Bayern verfügt zurzeit über insgesamt 36 Justizvollzugsanstalten, von denen 22 über eine Abteilung des offenen Vollzugs verfügen. Bei vier von den 36 Justizvollzugsanstalten handelt es sich um Jugendstrafanstalten, darunter wiederum befinden sich zwei Anstalten mit einer Abteilung für den offenen Vollzug.

Rechtsgrundlage dieser Erhebung sind die Nummern 72 ff. der Vollzugsgeschäftsordnung (VGO) i.d.F. der Bekanntmachung vom 1.7.1976 (JMBl S. 339), zuletzt geändert durch Bekanntmachung vom 12.12.1986 (JMBl 1987 S. 3), in Verbindung mit Art. 6 Abs. 1 Satz 1 Nr. 1 des Bayerischen Statistikgesetzes (BayStatG) vom 10.8.1990 (GVBl S. 270, BayRS 290-1-I), geändert durch Gesetz vom 23.7.1993 (GVBl S. 498), dem JMS vom 18.7.1994 Nr. 1250-VI-858/91 und dem JMS vom 4.3.1985 Nr. 4470-VIIa-1586/85.

Begriffserläuterungen

Altersgruppen

Für den Nachweis der Strafgefangenen und Sicherungsverwahrten nach Altersgruppen ist das Alter zum Erhebungszeitpunkt maßgebend, nicht das Alter zum Tatzeitpunkt.

Ersatzfreiheitsstrafe

Sie wird in der Regel vollstreckt, wenn der zu Geldstrafe Verurteilte diese nicht zahlte und die Beitreibung der Geldstrafe erfolglos endete oder die Vollstreckung deshalb unterblieb, weil zu erwarten war, dass sie in absehbarer Zeit zu keinem Erfolg führen würde. An die Stelle der uneinbringlichen Geldstrafe tritt dann die Freiheitsstrafe. Einem Tagessatz der verhängten Geldstrafe entspricht ein Tag Freiheitsentziehung (§ 43 StGB).

Freiheitsstrafe

Der Begriff „Freiheitsstrafe“ wurde durch das 1. Strafrechts-Reformgesetz (StrRG) vom 25. Juni 1969 an Stelle von Haft, Gefängnis und Zuchthaus neu in die Rechtsprechung eingeführt. Diese Strafe ist eine zeitige, sofern die Strafvorschriften nicht lebenslange Freiheitsstrafe androhen (§ 38 Abs.1 StGB). Höchstmaß der zeitigen Freiheitsstrafe ist 15 Jahre, das Mindestmaß ein Monat (§ 38 Abs. 2 StGB).

Jugendstrafe

Sie ist die einzige Strafe des Jugendgerichtsgesetzes (JGG) und findet bei Jugendlichen und Heranwachsenden Anwendung, die eine Tat begehen, die nach allgemeinen Vorschriften mit Strafe bedroht ist. Dabei gelten als Jugendliche Personen, die zur Tatzeit 14 bis unter 18 Jahre alt sind und als Heranwachsende Personen, die zur Tatzeit 18 bis unter 21 Jahre alt sind (§ 1 JGG). Die übrigen „Maßnahmen nach dem JGG“ (Zuchtmittel, Erziehungsmaßregeln) haben nicht die Rechtswirkung einer Strafe und führen zu keiner Eintragung in das Strafregister. Das Mindestmaß der Jugendstrafe (Freiheitsentzug in einer Jugendstrafanstalt)

beträgt sechs Monate, das Höchstmaß fünf Jahre. Für begangene Verbrechen, für die nach allgemeinem Strafrecht eine Freiheitsstrafe von mehr als zehn Jahren angedroht ist, beträgt das Höchstmaß der Jugendstrafe zehn Jahre (§ 18 JGG).

Offener und geschlossener Vollzug

Beim „offenen Vollzug“ handelt es sich um eine Lockerung des Vollzugs bis hin zum Freigang. Es besteht die Möglichkeit, dass die Vollstreckungsbehörde den Verurteilten zum Strafantritt direkt in eine Anstalt mit offenem Vollzug lädt. Außerdem ist es möglich, dass ein Gefangener, der im geschlossenen Vollzug untergebracht ist, mit seiner Zustimmung in eine Anstalt des offenen Vollzugs verlegt wird. Darüber befindet der Anstaltsleiter (der Anstalt des geschlossenen Vollzugs) nach vorangegangener Prüfung der hierfür erforderlichen Voraussetzungen.

Sicherungsverwahrung

Sie zählt nach § 61 StGB zu den Maßregeln der Besserung und Sicherung. § 66 Abs. 1 StGB enthält die Voraussetzungen, die zur Anordnung von Sicherungsverwahrung führen. Neben der Höhe der daneben ausgesprochenen Strafe (mindestens zwei Jahre) sowie der Verurteilung zu Vorstrafen und deren Verbüßung ist hier besonders die Allgemeingefährlichkeit des Straftäters von Bedeutung.

Strafgefangene

Rechtskräftig zu Freiheitsstrafe (nach allgemeinem Strafrecht) oder zu Jugendstrafe (nach Jugendstrafrecht) Verurteilte.

Vollzugsdauer

Grundsätzlich ist die Dauer einer zu verbüßenden Strafe gleichbedeutend mit dem Strafmaß, das in dem erkennenden Urteil bestimmt wurde (ausschließlich einer angerechneten Untersuchungshaft).

Wiedereinlieferungsabstand

Differenz zwischen letzter Entlassung aus Strafhaft oder aus Sicherungsverwahrung (auch bedingte Entlassung) und der erneuten Einlieferung in die Justizvollzugsanstalt. Bei der bedingten Entlassung gilt dies jedoch nur dann, wenn eine andere Strafe als die der bedingten Entlassung zu Grunde liegende Strafe am Stichtag zu verbüßen ist.

Abkürzungen

Abs. Absatz
BtMG Betäubungsmittelgesetz
JGG Jugendgerichtsgesetz
StGB Strafgesetzbuch
StVG Straßenverkehrsgesetz
WStG Wehrstrafgesetz

Abb. 1

Strafgefangene am 31. März 2013 nach der voraussichtlichen Dauer der Strafe
(ohne Strafen mit unbestimmter Dauer)

in Prozent

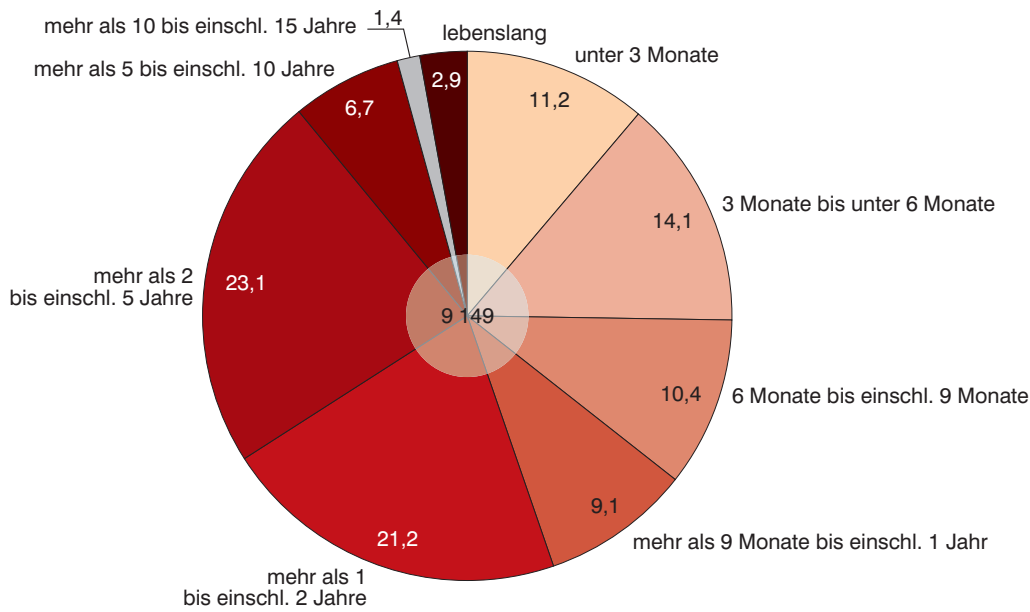


Abb. 2

Strafgefangene am 31. März 2013 nach Deliktgruppen

in Prozent

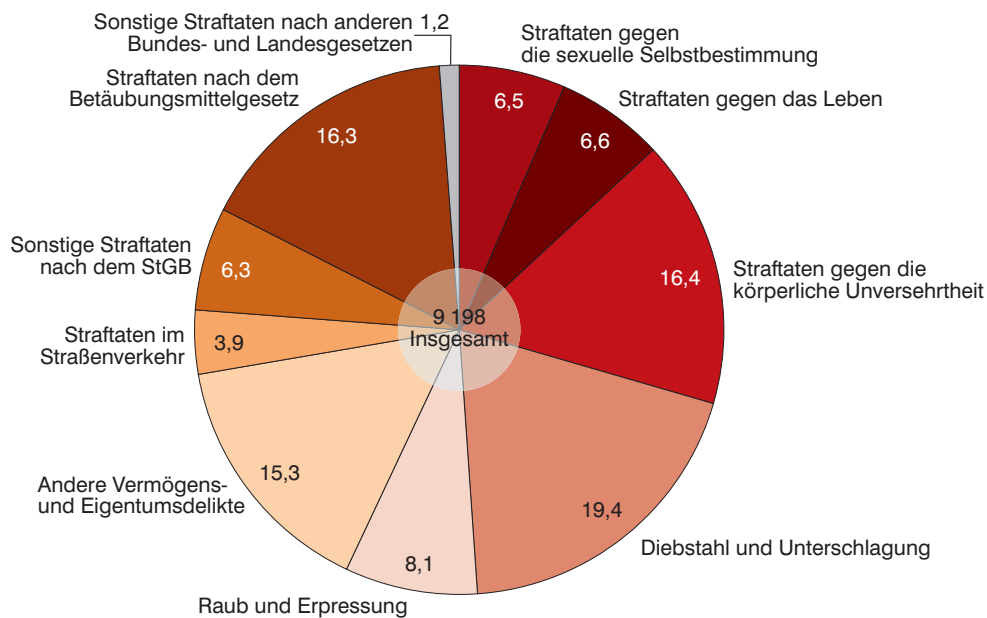


Abb. 3

Strafgefangene im Vollzug von Freiheitsstrafe und von Jugendstrafe seit 2003

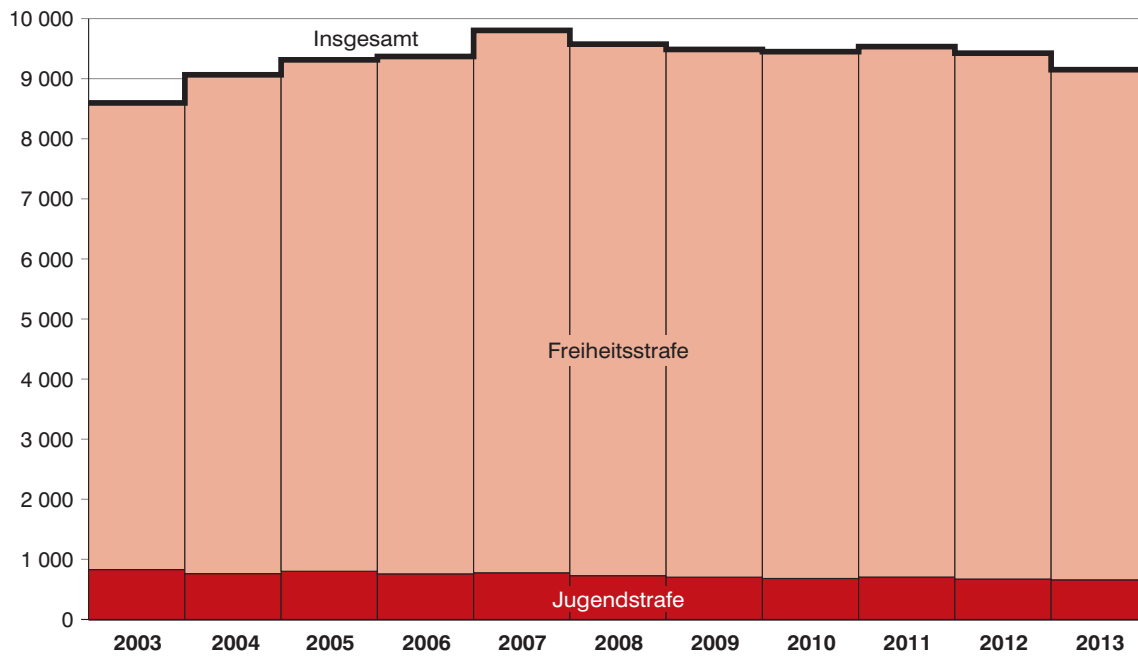


Abb. 4

Strafgefangene jeweils am 31. März nach Altersgruppen seit 2003

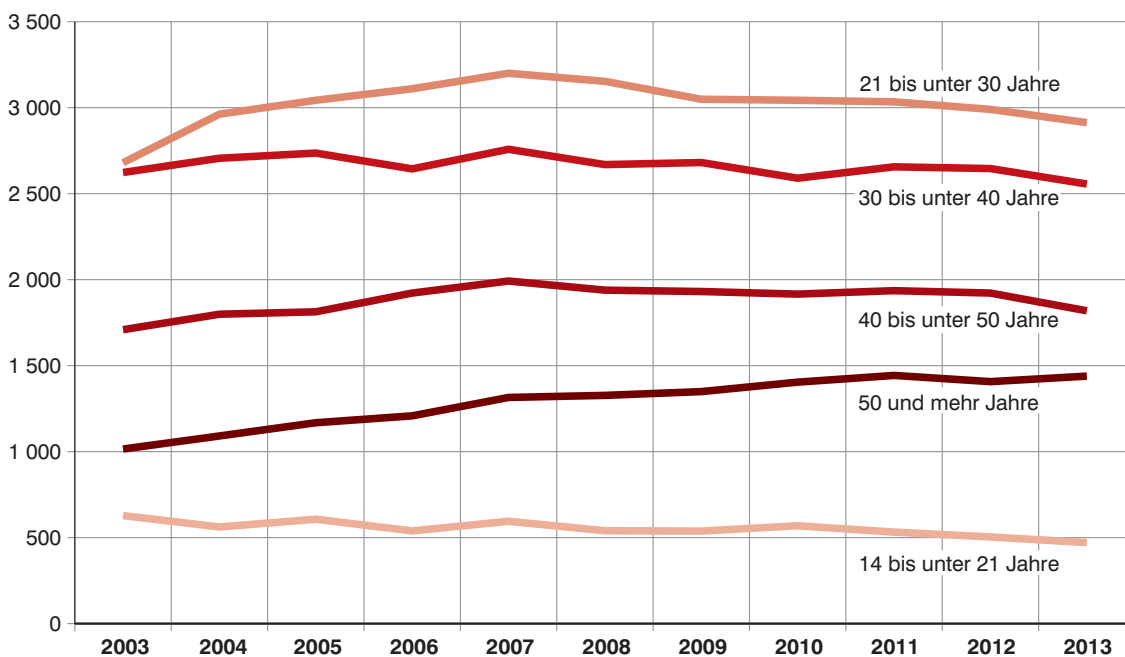


Abb. 5

Vorbestrafte Strafgefangene am 31. März 2013 nach Art der Vorstrafe

in Prozent (Insgesamt 6 820)

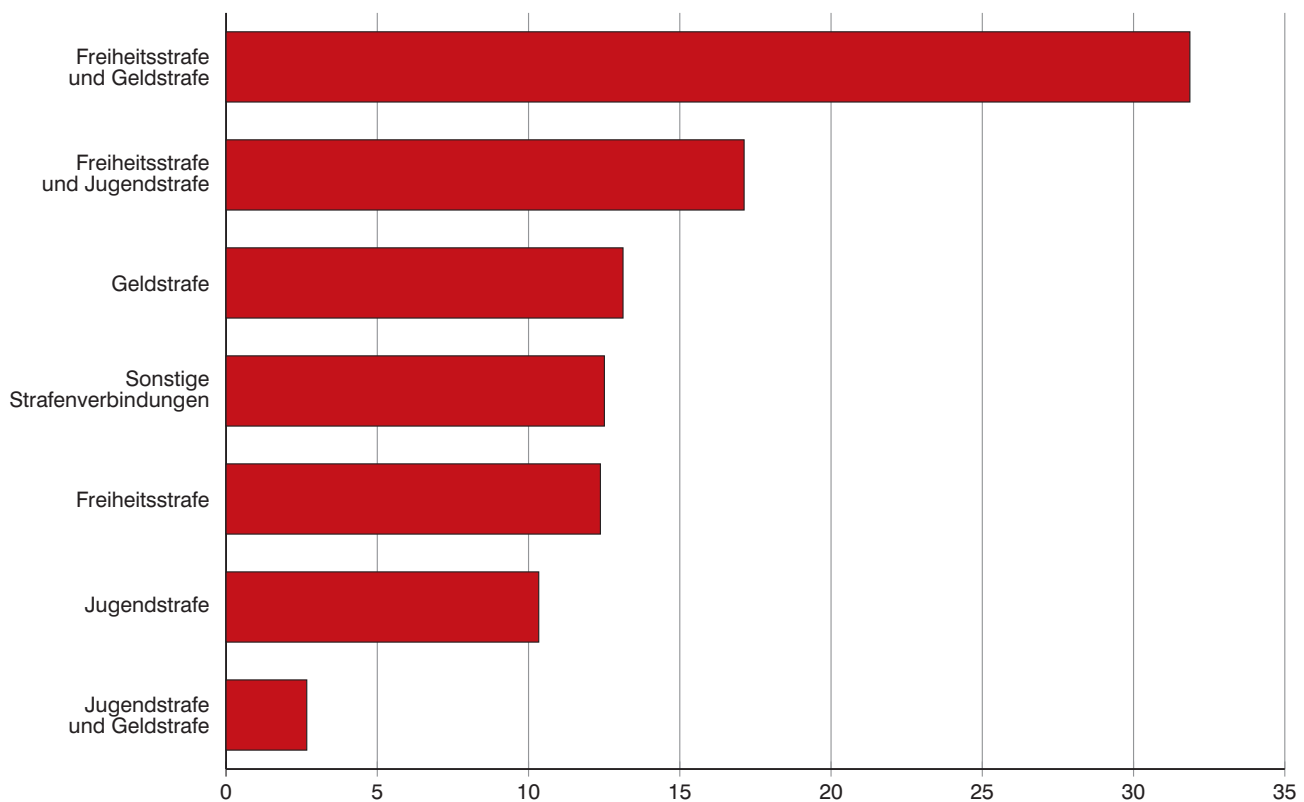
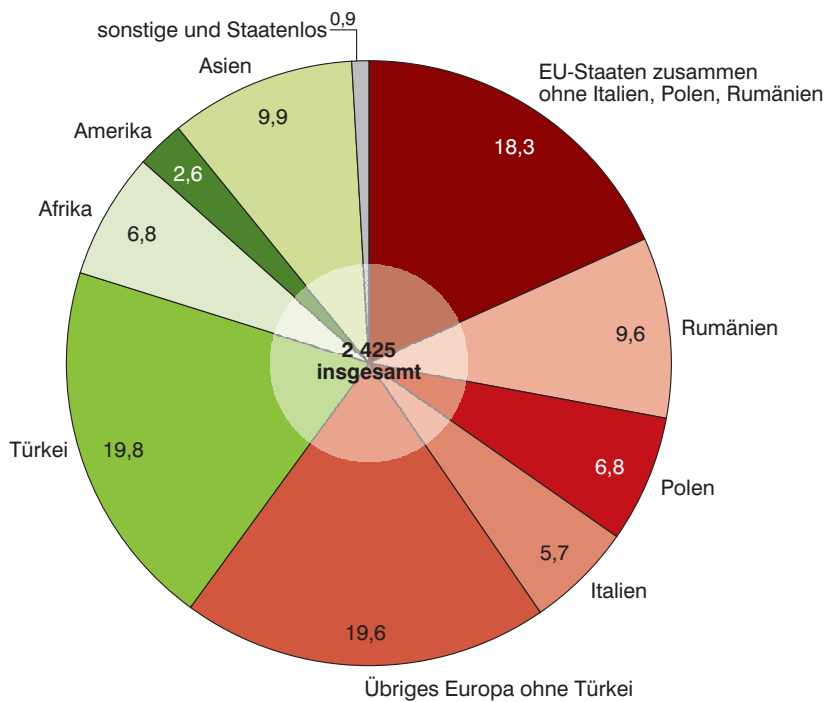


Abb. 6

Ausländische Strafgefangene am 31. März 2013 nach Staatsangehörigkeit

in Prozent



Übersicht 1. Strafgefängene nach Vollzugsarten seit 2003

Jahr	Strafgefängene insgesamt	Vollzugsart			
		Freiheitsstrafe	dar. aus dem Jugendstrafvollzug ausgenommen	Jugendstrafe	Sicherungsverwahrung
2003	8 655	7 766	401	830	59
2004	9 120	8 301	432	763	56
2005	9 367	8 511	476	802	54
2006	9 423	8 610	471	759	54
2007	9 860	9 026	557	777	57
2008	9 628	8 845	500	729	54
2009	9 548	8 782	503	704	62
2010	9 522	8 767	627	682	73
2011	9 601	8 827	536	706	68
2012	9 469	8 751	582	673	45
2013	9 198	8 489	527	660	49

Übersicht 2. Strafgefängene nach Altersgruppen seit 2003

Jahr	Strafgefängene im Alter von				
	14 bis unter 21 Jahre	21 bis unter 30 Jahre	30 bis unter 40 Jahre	40 bis unter 50 Jahre	50 und mehr Jahre
2003	628	2 680	2 623	1 709	1 015
2004	562	2 962	2 706	1 799	1 091
2005	607	3 043	2 736	1 813	1 168
2006	539	3 110	2 644	1 922	1 208
2007	595	3 200	2 758	1 992	1 315
2008	540	3 153	2 669	1 939	1 327
2009	538	3 049	2 681	1 931	1 349
2010	569	3 043	2 590	1 916	1 404
2011	532	3 034	2 656	1 936	1 443
2012	504	2 990	2 646	1 922	1 407
2013	471	2 913	2 556	1 819	1 439

Übersicht 3. Strafgefängene nach Staatsangehörigkeit und Vollzugsart seit 2003

Jahr	Strafgefängene insgesamt	davon sind			dar. Offener Vollzug
		Deutsche	Ausländer	Anteil der Ausländer in %	
2003	8 655	6 542	2 113	24,4	585
2004	9 120	6 883	2 237	24,5	643
2005	9 367	7 063	2 304	24,6	617
2006	9 423	7 143	2 280	24,2	696
2007	9 860	7 480	2 380	24,1	643
2008	9 628	7 243	2 385	24,8	630
2009	9 548	7 168	2 380	24,9	657
2010	9 522	7 190	2 332	24,5	612
2011	9 601	7 125	2 476	25,8	627
2012	9 469	7 044	2 425	25,6	693
2013	9 198	6 773	2 425	26,4	607

Übersicht 4.

Ausländische Strafgefangene am 31. März 2013 nach Staatsangehörigkeit

Strafgefangene nach Geschlecht	Strafgefangene Ausländer insgesamt	Strafgefangene nach Staatsangehörigkeit								
		Europa	Alle 27 EU-Staaten zusammen	darunter						
				Belgien	Bulgarien	Dänemark	Frankreich	Großbritannien	Griechenland	Italien
1	2	3	4	5	6	7	8	9	10	
männlich	2 290	1 821	905	2	25	-	7	7	60	132
weiblich	135	115	75	-	3	-	1	-	3	6
insgesamt	2 425	1 936	980	2	28	-	8	7	63	138
Anteil in %	100	79,8	40,4	0,1	1,2	0,0	0,3	0,3	2,6	5,7

Strafgefangene nach Geschlecht	noch: Strafgefangene nach Staatsangehörigkeit									
	darunter: noch EU-Staaten						übriges Europa zusammen	darunter		
	Niederlande	Österreich	Polen	Rumänien	Spanien	Tschechische Republik		Albanien	Bosnien und Herzegowina	Kroatien
11	12	13	14	15	16	17	18	19	20	
männlich	17	41	153	213	7	81	916	24	52	49
weiblich	1	4	12	21	2	15	40	-	4	3
insgesamt	18	45	165	234	9	96	956	24	56	52
Anteil in %	0,7	1,9	6,8	9,6	0,4	4,0	39,4	1,0	2,3	2,1

Strafgefangene nach Geschlecht	noch: Strafgefangene nach Staatsangehörigkeit									
	noch: übriges Europa darunter				Australien/Ozeanien/Antarktis	Afrika		Amerika		
	Russische Föderation	Serbien	Türkei	Ukraine		zusammen	darunter Marokko	zusammen	darunter Vereinigte Staaten	
21	22	23	24	25	26	27	28	29		
männlich	45	124	464	24	2	155	11	57	18	
weiblich	1	9	16	1	-	9	-	5	1	
insgesamt	46	133	480	25	2	164	11	62	19	
Anteil in %	1,9	5,5	19,8	1,0	0,1	6,8	0,5	2,6	0,8	

Strafgefangene nach Geschlecht	noch: Strafgefangene nach Staatsangehörigkeit									
	Asien zusammen	darunter					Staatenlose/ungeklärt	ohne Angabe		
		China	Irak	Iran	Libanon	Vietnam				
30	31	32	33	34	35	36	37			
männlich	235	4	87	17	6	14	19	1		
weiblich	6	-	1	-	-	2	-	-		
insgesamt	241	4	88	17	6	16	19	1		
Anteil in %	9,9	0,2	3,6	0,7	0,2	0,7	0,8	0,0		

Tabellen

Tabelle 1. Strafgefangene oder Sicherungsverwahrte in Bayern 2013 nach Art des Vollzugs und Alter sowie nach Zeitdauer des Vollzugs
(Stichtag: 31. März 2013)

Altersgruppe	Strafgefangene oder Sicherungsverwahrte		davon mit voraussichtlicher Vollzugsdauer											
			unter 1 Monat	1 Monat bis unter 3 Monate	3 Monate bis unter 6 Monate	6 Monate bis einschl. 9 Monate	mehr als 9 Monate bis einschl. 1 Jahr	mehr als 1 Jahr bis einschl. 2 Jahre	mehr als 2 Jahre bis einschl. 5 Jahre	mehr als 5 Jahre bis einschl. 10 Jahre	mehr als 10 Jahre bis einschl. 15 Jahre	lebenslang	unbestimmte Dauer	
	insgesamt	darunter im offenen Vollzug	1	2	3	4	5	6	7	8	9	10	11	12

I. Freiheitsstrafe (einschl. Jugendstrafe bei Verurteilten, die gem. § 92 JGG aus dem Jugendstrafvollzug ausgenommen sind)

A) insgesamt

18 bis unter 19 Jahre	m	1	-	-	-	-	-	-	-	1	-	-	-	-
	w	-	-	-	-	-	-	-	-	-	-	-	-	-
	i	1	-	-	-	-	-	-	-	1	-	-	-	-
19 bis unter 20 Jahre	m	13	-	-	-	-	1	1	9	2	-	-	-	-
	w	-	-	-	-	-	-	-	-	-	-	-	-	-
	i	13	-	-	-	-	1	1	9	2	-	-	-	-
20 bis unter 21 Jahre	m	33	2	-	5	1	3	2	8	13	1	-	-	-
	w	3	-	-	-	-	-	1	1	1	-	-	-	-
	i	36	2	-	5	1	3	3	9	14	1	-	-	-
18 bis unter 21 Jahre	m	47	2	-	5	1	4	3	17	16	1	-	-	-
	w	3	-	-	-	-	-	1	1	1	-	-	-	-
	i	50	2	-	5	1	4	4	18	17	1	-	-	-
21 bis unter 25 Jahre	m	850	42	14	90	98	104	104	211	197	29	3	-	-
	w	64	1	-	11	9	4	4	15	17	4	-	-	-
	i	914	43	14	101	107	108	108	226	214	33	3	-	-
25 bis unter 30 Jahre	m	1 646	127	28	191	253	201	176	379	316	90	4	8	-
	w	115	4	1	15	23	13	18	18	20	6	-	1	-
	i	1 761	131	29	206	276	214	194	397	336	96	4	9	-
30 bis unter 35 Jahre	m	1 377	83	26	137	224	174	125	309	265	79	13	25	-
	w	109	6	4	16	20	18	8	22	12	7	-	2	-
	i	1 486	89	30	153	244	192	133	331	277	86	13	27	-
35 bis unter 40 Jahre	m	987	65	7	74	168	109	93	200	233	64	13	26	-
	w	76	3	-	15	13	4	9	13	14	3	1	4	-
	i	1 063	68	7	89	181	113	102	213	247	67	14	30	-
40 bis unter 45 Jahre	m	872	61	15	93	137	62	63	179	188	76	18	41	-
	w	81	6	-	8	21	9	6	10	18	7	1	1	-
	i	953	67	15	101	158	71	69	189	206	83	19	42	-
45 bis unter 50 Jahre	m	779	62	15	83	99	69	69	130	181	83	17	33	-
	w	73	3	1	11	14	10	5	15	9	5	1	2	-
	i	852	65	16	94	113	79	74	145	190	88	18	35	-
50 bis unter 55 Jahre	m	561	45	7	59	72	42	36	97	141	53	18	36	-
	w	43	2	-	9	8	3	3	5	9	4	-	2	-
	i	604	47	7	68	80	45	39	102	150	57	18	38	-
55 bis unter 60 Jahre	m	333	33	8	30	51	35	18	28	91	31	13	28	-
	w	29	2	-	2	8	2	5	5	4	-	-	3	-
	i	362	35	8	32	59	37	23	33	95	31	13	31	-
60 bis unter 65 Jahre	m	209	20	-	17	16	16	14	25	66	22	13	20	-
	w	26	1	-	2	1	4	-	3	12	2	-	2	-
	i	235	21	-	19	17	20	14	28	78	24	13	22	-
65 bis unter 70 Jahre	m	122	7	1	14	16	8	4	15	23	21	8	12	-
	w	12	1	-	2	1	-	2	1	4	1	-	1	-
	i	134	8	1	16	17	8	6	16	27	22	8	13	-
70 Jahre oder älter	m	70	2	3	7	4	1	1	5	17	12	4	16	-
	w	5	-	-	-	-	1	2	1	1	-	-	-	-
	i	75	2	3	7	4	2	3	6	18	12	4	16	-
21 Jahre oder älter	m	7 806	547	124	795	1 138	821	703	1 578	1 718	560	124	245	-
	w	633	29	6	91	118	68	62	108	120	39	3	18	-
	i	8 439	576	130	886	1 256	889	765	1 686	1 838	599	127	263	-
Personen insgesamt	m	7 853	549	124	800	1 139	825	706	1 595	1 734	561	124	245	-
	w	636	29	6	91	118	68	63	109	121	39	3	18	-
	i	8 489	578	130	891	1 257	893	769	1 704	1 855	600	127	263	-

Tabelle 1. Strafgefangene oder Sicherungsverwahrte in Bayern 2013 nach Art des Vollzugs und Alter sowie nach Zeitdauer des Vollzugs
(Stichtag: 31. März 2013)

Altersgruppe	Strafgefangene oder Sicherungsverwahrte		davon mit voraussichtlicher Vollzugsdauer										
	insgesamt	darunter im offenen Vollzug	unter 1 Monat	1 Monat bis unter 3 Monate	3 Monate bis unter 6 Monate	6 Monate bis einschl. 9 Monate	mehr als 9 Monate bis einschl. 1 Jahr	mehr als 1 Jahr bis einschl. 2 Jahre	mehr als 2 Jahre bis einschl. 5 Jahre	mehr als 5 Jahre bis einschl. 10 Jahre	mehr als 10 Jahre bis einschl. 15 Jahre	lebenslang	unbestimmte Dauer
			1	2	3	4	5	6	7	8	9	10	11
B) darunter gem. § 92 JGG aus dem Jugendstrafvollzug ausgenommen													
18 bis unter 19 Jahre	m	1	-	-	-	-	-	-	-	1	-	-	-
	w	-	-	-	-	-	-	-	-	-	-	-	-
	i	1	-	-	-	-	-	-	-	1	-	-	-
19 bis unter 20 Jahre	m	13	-	-	-	-	1	1	9	2	-	-	-
	w	-	-	-	-	-	-	-	-	-	-	-	-
	i	13	-	-	-	-	1	1	9	2	-	-	-
20 bis unter 21 Jahre	m	26	2	-	-	1	3	2	6	13	1	-	-
	w	2	-	-	-	-	-	-	1	1	-	-	-
	i	28	2	-	-	1	3	2	7	14	1	-	-
18 bis unter 21 Jahre	m	40	2	-	-	1	4	3	15	16	1	-	-
	w	2	-	-	-	-	-	-	1	1	-	-	-
	i	42	2	-	-	1	4	3	16	17	1	-	-
21 bis unter 25 Jahre	m	305	14	-	6	18	47	39	104	80	11	-	-
	w	12	-	-	-	-	2	1	5	2	2	-	-
	i	317	14	-	6	18	49	40	109	82	13	-	-
25 bis unter 30 Jahre	m	135	15	-	5	19	26	30	39	10	6	-	-
	w	7	-	-	-	1	2	1	1	1	1	-	-
	i	142	15	-	5	20	28	31	40	11	7	-	-
30 Jahre oder älter	m	25	-	-	-	4	9	6	5	-	1	-	-
	w	1	-	-	1	-	-	-	-	-	-	-	-
	i	26	-	-	1	4	9	6	5	-	1	-	-
21 Jahre oder älter	m	465	29	-	11	41	82	75	148	90	18	-	-
	w	20	-	-	1	1	4	2	6	3	3	-	-
	i	485	29	-	12	42	86	77	154	93	21	-	-
Personen insgesamt	m	505	31	-	11	42	86	78	163	106	19	-	-
	w	22	-	-	1	1	4	2	7	4	3	-	-
	i	527	31	-	12	43	90	80	170	110	22	-	-

Tabelle 1. Strafgefangene oder Sicherungsverwahrte in Bayern 2013 nach Art des Vollzugs und Alter sowie nach Zeitdauer des Vollzugs
(Stichtag: 31. März 2013)

Altersgruppe	Strafgefangene oder Sicherungsverwahrte		davon mit voraussichtlicher Vollzugsdauer										
	insgesamt	darunter im offenen Vollzug	unter 1 Monat	1 Monat bis unter 3 Monate	3 Monate bis unter 6 Monate	6 Monate bis einschl. 9 Monate	mehr als 9 Monate bis einschl. 1 Jahr	mehr als 1 Jahr bis einschl. 2 Jahre	mehr als 2 Jahre bis einschl. 5 Jahre	mehr als 5 Jahre bis einschl. 10 Jahre	mehr als 10 Jahre bis einschl. 15 Jahre	lebenslang	unbestimmte Dauer
			1	2	3	4	5	6	7	8	9	10	11
II. Jugendstrafe (einschl. Freiheitsstrafe, die gem. § 114 JGG in der Jugendstrafanstalt vollzogen wird)													
14 bis unter 15 Jahre	m	-	-	-	-	-	-	-	-	-	-	-	-
	w	-	-	-	-	-	-	-	-	-	-	-	-
	i	-	-	-	-	-	-	-	-	-	-	-	-
15 bis unter 16 Jahre	m	3	-	-	-	1	1	-	-	1	-	-	-
	w	-	-	-	-	-	-	-	-	-	-	-	-
	i	3	-	-	-	1	1	-	-	1	-	-	-
16 bis unter 17 Jahre	m	11	-	-	-	-	-	2	3	6	-	-	-
	w	2	-	-	-	-	-	1	1	-	-	-	-
	i	13	-	-	-	-	-	3	4	6	-	-	-
17 bis unter 18 Jahre	m	40	-	-	1	1	6	4	16	12	-	-	-
	w	2	-	-	-	-	1	-	-	-	-	-	-
	i	42	-	-	1	2	7	4	16	12	-	-	-
14 bis unter 18 Jahre	m	54	-	-	1	2	7	6	19	19	-	-	-
	w	4	-	-	-	1	1	1	-	-	-	-	-
	i	58	-	-	1	3	8	7	20	19	-	-	-
18 bis unter 19 Jahre	m	71	-	-	2	3	5	6	28	27	-	-	-
	w	5	1	-	-	1	-	-	1	3	-	-	-
	i	76	1	-	2	4	5	6	29	30	-	-	-
19 bis unter 20 Jahre	m	110	4	-	-	2	12	7	45	44	-	-	-
	w	6	1	-	-	-	-	2	3	-	1	-	-
	i	116	5	-	-	2	12	9	48	44	1	-	-
20 bis unter 21 Jahre	m	168	5	-	-	5	9	17	66	68	3	-	-
	w	3	-	-	-	-	-	-	2	1	-	-	-
	i	171	5	-	-	5	9	17	68	69	3	-	-
18 bis unter 21 Jahre	m	349	9	-	2	10	26	30	139	139	3	-	-
	w	14	2	-	-	1	-	2	6	4	1	-	-
	i	363	11	-	2	11	26	32	145	143	4	-	-
21 bis unter 25 Jahre	m	214	15	-	-	10	15	20	65	95	9	-	-
	w	22	3	-	-	4	5	5	7	1	-	-	-
	i	236	18	-	-	14	20	25	72	96	9	-	-
25 bis unter 30 Jahre	m	2	-	-	-	1	1	-	-	-	-	-	-
	w	-	-	-	-	-	-	-	-	-	-	-	-
	i	2	-	-	-	1	1	-	-	-	-	-	-
30 Jahre oder älter	m	1	-	-	-	-	-	-	-	1	-	-	-
	w	-	-	-	-	-	-	-	-	-	-	-	-
	i	1	-	-	-	-	-	-	-	1	-	-	-
21 Jahre oder älter	m	217	15	-	-	11	16	20	65	96	9	-	-
	w	22	3	-	-	4	5	5	7	1	-	-	-
	i	239	18	-	-	15	21	25	72	97	9	-	-
Personen insgesamt	m	620	24	-	3	23	49	56	223	254	12	-	-
	w	40	5	-	-	6	6	8	14	5	1	-	-
	i	660	29	-	3	29	55	64	237	259	13	-	-

Tabelle 1. Strafgefangene oder Sicherungsverwahrte in Bayern 2013 nach Art des Vollzugs und Alter sowie nach Zeitdauer des Vollzugs
(Stichtag: 31. März 2013)

Altersgruppe	Strafgefangene oder Sicherungsverwahrte		davon mit voraussichtlicher Vollzugsdauer										
	insgesamt	darunter im offenen Vollzug	unter 1 Monat	1 Monat bis unter 3 Monate	3 Monate bis unter 6 Monate	6 Monate bis einschl. 9 Monate	mehr als 9 Monate bis einschl. 1 Jahr	mehr als 1 Jahr bis einschl. 2 Jahre	mehr als 2 Jahre bis einschl. 5 Jahre	mehr als 5 Jahre bis einschl. 10 Jahre	mehr als 10 Jahre bis einschl. 15 Jahre	lebenslang	unbestimmte Dauer
			1	2	3	4	5	6	7	8	9	10	11
IV. Strafgefangene und Sicherungsverwahrte insgesamt													
14 bis unter 15 Jahre	m	-	-	-	-	-	-	-	-	-	-	-	-
	w	-	-	-	-	-	-	-	-	-	-	-	-
	i	-	-	-	-	-	-	-	-	-	-	-	-
15 bis unter 16 Jahre	m	3	-	-	-	1	1	-	-	1	-	-	-
	w	-	-	-	-	-	-	-	-	-	-	-	-
	i	3	-	-	-	1	1	-	-	1	-	-	-
16 bis unter 17 Jahre	m	11	-	-	-	-	-	2	3	6	-	-	-
	w	2	-	-	-	-	-	1	1	-	-	-	-
	i	13	-	-	-	-	-	3	4	6	-	-	-
17 bis unter 18 Jahre	m	40	-	-	1	1	6	4	16	12	-	-	-
	w	2	-	-	-	-	1	-	-	-	-	-	-
	i	42	-	-	1	2	7	4	16	12	-	-	-
14 bis unter 18 Jahre	m	54	-	-	1	2	7	6	19	19	-	-	-
	w	4	-	-	-	1	1	1	-	-	-	-	-
	i	58	-	-	1	3	8	7	20	19	-	-	-
18 bis unter 19 Jahre	m	72	-	-	2	3	5	6	28	28	-	-	-
	w	5	1	-	-	1	-	-	1	3	-	-	-
	i	77	1	-	2	4	5	6	29	31	-	-	-
19 bis unter 20 Jahre	m	123	4	-	-	2	13	8	54	46	-	-	-
	w	6	1	-	-	-	-	2	3	-	1	-	-
	i	129	5	-	-	2	13	10	57	46	1	-	-
20 bis unter 21 Jahre	m	201	7	-	5	6	12	19	74	81	4	-	-
	w	6	-	-	-	-	-	1	3	2	-	-	-
	i	207	7	-	5	6	12	20	77	83	4	-	-
18 bis unter 21 Jahre	m	396	11	-	7	11	30	33	156	155	4	-	-
	w	17	2	-	-	1	-	3	7	5	1	-	-
	i	413	13	-	7	12	30	36	163	160	5	-	-
21 bis unter 25 Jahre	m	1 064	57	14	90	108	119	124	276	292	38	3	-
	w	86	4	-	11	13	9	9	22	18	4	-	-
	i	1 150	61	14	101	121	128	133	298	310	42	3	-
25 bis unter 30 Jahre	m	1 648	127	28	191	254	202	176	379	316	90	4	8
	w	115	4	1	15	23	13	18	18	20	6	-	1
	i	1 763	131	29	206	277	215	194	397	336	96	4	9
30 bis unter 35 Jahre	m	1 381	83	26	137	224	174	125	309	266	79	13	25
	w	109	6	4	16	20	18	8	22	12	7	-	2
	i	1 490	89	30	153	244	192	133	331	278	86	13	27
35 bis unter 40 Jahre	m	990	65	7	74	168	109	93	200	233	64	13	26
	w	76	3	-	15	13	4	9	13	14	3	1	4
	i	1 066	68	7	89	181	113	102	213	247	67	14	30
40 bis unter 45 Jahre	m	876	61	15	93	137	62	63	179	188	76	18	41
	w	81	6	-	8	21	9	6	10	18	7	1	1
	i	957	67	15	101	158	71	69	189	206	83	19	42
45 bis unter 50 Jahre	m	789	62	15	83	99	69	69	130	181	83	17	33
	w	73	3	1	11	14	10	5	15	9	5	1	2
	i	862	65	16	94	113	79	74	145	190	88	18	35
50 bis unter 55 Jahre	m	573	45	7	59	72	42	36	97	141	53	18	36
	w	43	2	-	9	8	3	3	5	9	4	-	2
	i	616	47	7	68	80	45	39	102	150	57	18	38
55 bis unter 60 Jahre	m	337	33	8	30	51	35	18	28	91	31	13	28
	w	29	2	-	2	8	2	5	5	4	-	-	3
	i	366	35	8	32	59	37	23	33	95	31	13	31

Tabelle 1. Strafgefängene oder Sicherungsverwahrte in Bayern 2013 nach Art des Vollzugs und Alter sowie nach Zeitdauer des Vollzugs
(Stichtag: 31. März 2013)

Altersgruppe	Strafgefängene oder Sicherungsverwahrte		davon mit voraussichtlicher Vollzugsdauer											
			unter 1 Monat	1 Monat bis unter 3 Monate	3 Monate bis unter 6 Monate	6 Monate bis einschl. 9 Monate	mehr als 9 Monate bis einschl. 1 Jahr	mehr als 1 Jahr bis einschl. 2 Jahre	mehr als 2 Jahre bis einschl. 5 Jahre	mehr als 5 Jahre bis einschl. 10 Jahre	mehr als 10 Jahre bis einschl. 15 Jahre	lebenslang	unbestimmte Dauer	
	insgesamt	darunter im offenen Vollzug	1	2	3	4	5	6	7	8	9	10	11	12

noch: IV. Strafgefängene und Sicherungsverwahrte insgesamt

60 bis unter 65 Jahre	m	215	20	-	17	16	16	14	25	66	22	13	20	6
	w	26	1	-	2	1	4	-	3	12	2	-	2	-
	i	241	21	-	19	17	20	14	28	78	24	13	22	6
65 bis unter 70 Jahre	m	125	7	1	14	16	8	4	15	23	21	8	12	3
	w	12	1	-	2	1	-	2	1	4	1	-	1	-
	i	137	8	1	16	17	8	6	16	27	22	8	13	3
70 Jahre oder älter	m	74	2	3	7	4	1	1	5	17	12	4	16	4
	w	5	-	-	-	-	1	2	1	1	-	-	-	-
	i	79	2	3	7	4	2	3	6	18	12	4	16	4
21 Jahre oder älter	m	8 072	562	124	795	1 149	837	723	1 643	1 814	569	124	245	49
	w	655	32	6	91	122	73	67	115	121	39	3	18	-
	i	8 727	594	130	886	1 271	910	790	1 758	1 935	608	127	263	49
Personen insgesamt	m	8 522	573	124	803	1 162	874	762	1 818	1 988	573	124	245	49
	w	676	34	6	91	124	74	71	123	126	40	3	18	-
	i	9 198	607	130	894	1 286	948	833	1 941	2 114	613	127	263	49

Tabelle 2. Strafgefangene und Sicherungsverwahrte in Bayern 2013 nach Art
(Stichtag:

Art des Vollzugs ----- Altersgruppe		Strafgefangene und Sicherungsverwahrte insgesamt	Strafgefangene und							
			Bekenntnis				Familienstand			
			evangelisch	katholisch	sonstiges Bekenntnis	ohne Bekenntnis oder Angabe	ledig	verheiratet	verwitwet	geschieden
		1	2	3	4	5	6	7	8	9
Vollzug von Freiheitsstrafe ¹⁾										
18 bis unter 21 Jahre	m	47	10	17	13	7	47	-	-	-
	w	3	-	2	-	1	3	-	-	-
	i	50	10	19	13	8	50	-	-	-
21 bis unter 25 Jahre	m	850	184	355	139	172	807	37	1	5
	w	64	15	36	5	8	60	2	-	2
	i	914	199	391	144	180	867	39	1	7
25 bis unter 30 Jahre	m	1 646	359	773	229	285	1 454	144	1	47
	w	115	31	62	5	17	85	22	-	8
	i	1 761	390	835	234	302	1 539	166	1	55
30 bis unter 40 Jahre	m	2 364	503	1 096	365	400	1 528	504	13	319
	w	185	33	108	9	35	85	47	5	48
	i	2 549	536	1 204	374	435	1 613	551	18	367
40 bis unter 50 Jahre	m	1 651	324	838	217	272	636	477	14	524
	w	154	43	78	7	26	47	36	7	64
	i	1 805	367	916	224	298	683	513	21	588
50 bis unter 60 Jahre	m	894	191	461	61	181	255	238	25	376
	w	72	23	32	4	13	12	24	7	29
	i	966	214	493	65	194	267	262	32	405
60 bis unter 70 Jahre	m	331	79	168	17	67	51	103	35	142
	w	38	11	20	2	5	1	15	6	16
	i	369	90	188	19	72	52	118	41	158
70 Jahre oder älter	m	70	20	33	2	15	16	19	16	19
	w	5	3	2	-	-	2	1	1	1
	i	75	23	35	2	15	18	20	17	20
	m	7 853	1 670	3 741	1 043	1 399	4 794	1 522	105	1 432
	w	636	159	340	32	105	295	147	26	168
	i	8 489	1 829	4 081	1 075	1 504	5 089	1 669	131	1 600
Vollzug von Jugendstrafe ²⁾										
14 bis unter 16 Jahre	m	3	1	2	-	-	3	-	-	-
	w	-	-	-	-	-	-	-	-	-
	i	3	1	2	-	-	3	-	-	-
16 bis unter 18 Jahre	m	51	11	22	14	4	51	-	-	-
	w	4	-	2	1	1	4	-	-	-
	i	55	11	24	15	5	55	-	-	-
18 bis unter 21 Jahre	m	349	62	161	93	33	348	1	-	-
	w	14	3	5	2	4	14	-	-	-
	i	363	65	166	95	37	362	1	-	-

Vollzugs und Alter sowie nach Bekenntnis, Familienstand, Staatsangehörigkeit und Wohnsitz
31. März 2013)

Sicherungsverwahrte nach							Art des Vollzugs ----- Altersgruppe
Staatsangehörigkeit		Wohnsitz			Vollzugsform		
Deutsche oder ohne Angabe	andere oder staatenlos	im Inland	im Ausland	ohne festen Wohnsitz oder ohne Angabe	Geschlossener Vollzug	Offener Vollzug	
10	11	12	13	14	15	16	
35	12	44	3	-	45	2	m 18 bis unter 21 Jahre
1	2	3	-	-	3	-	w
36	14	47	3	-	48	2	i
628	222	824	20	6	808	42	m 21 bis unter 25 Jahre
52	12	62	2	-	63	1	w
680	234	886	22	6	871	43	i
1 240	406	1 567	52	27	1 519	127	m 25 bis unter 30 Jahre
87	28	110	5	-	111	4	w
1 327	434	1 677	57	27	1 630	131	i
1 598	766	2 188	138	38	2 216	148	m 30 bis unter 40 Jahre
136	49	176	9	-	176	9	w
1 734	815	2 364	147	38	2 392	157	i
1 140	511	1 530	98	23	1 528	123	m 40 bis unter 50 Jahre
129	25	149	4	1	145	9	w
1 269	536	1 679	102	24	1 673	132	i
729	165	828	43	23	816	78	m 50 bis unter 60 Jahre
62	10	72	-	-	68	4	w
791	175	900	43	23	884	82	i
280	51	306	17	8	304	27	m 60 bis unter 70 Jahre
33	5	37	1	-	36	2	w
313	56	343	18	8	340	29	i
67	3	65	1	4	68	2	m 70 Jahre oder älter
5	-	5	-	-	5	-	w
72	3	70	1	4	73	2	i
5 717	2 136	7 352	372	129	7 304	549	m zusammen
505	131	614	21	1	607	29	w
6 222	2 267	7 966	393	130	7 911	578	i
3	-	3	-	-	3	-	m 14 bis unter 16 Jahre
-	-	-	-	-	-	-	w
3	-	3	-	-	3	-	i
33	18	51	-	-	51	-	m 16 bis unter 18 Jahre
3	1	4	-	-	4	-	w
36	19	55	-	-	55	-	i
260	89	345	4	-	340	9	m 18 bis unter 21 Jahre
11	3	14	-	-	12	2	w
271	92	359	4	-	352	11	i

Tabelle 2. Strafgefangene und Sicherungsverwahrte in Bayern 2013 nach Art
(Stichtag:

Art des Vollzugs ----- Altersgruppe		Strafgefangene und Sicherungsverwahrte insgesamt	Strafgefangene und							
			Bekenntnis				Familienstand			
			evangelisch	katholisch	sonstiges Bekenntnis	ohne Bekenntnis oder Angabe	ledig	verheiratet	verwitwet	geschieden
		1	2	3	4	5	6	7	8	9
21 bis unter 25 Jahre	m	214	44	100	38	32	210	2	-	2
	w	22	8	7	1	6	21	1	-	-
	i	236	52	107	39	38	231	3	-	2
25 bis unter 30 Jahre	m	2	-	-	1	1	2	-	-	-
	w	-	-	-	-	-	-	-	-	-
	i	2	-	-	1	1	2	-	-	-
30 Jahre oder älter	m	1	1	-	-	-	1	-	-	-
	w	-	-	-	-	-	-	-	-	-
	i	1	1	-	-	-	1	-	-	-
zusammen	m	620	119	285	146	70	615	3	-	2
	w	40	11	14	4	11	39	1	-	-
	i	660	130	299	150	81	654	4	-	2
Sicherungsverwahrung										
21 bis unter 30 Jahre	m	-	-	-	-	-	-	-	-	-
	w	-	-	-	-	-	-	-	-	-
	i	-	-	-	-	-	-	-	-	-
30 bis unter 40 Jahre	m	6	2	3	-	1	6	-	-	-
	w	-	-	-	-	-	-	-	-	-
	i	6	2	3	-	1	6	-	-	-
40 bis unter 50 Jahre	m	14	4	8	-	2	7	5	-	2
	w	-	-	-	-	-	-	-	-	-
	i	14	4	8	-	2	7	5	-	2
50 bis unter 60 Jahre	m	16	5	9	-	2	6	-	-	10
	w	-	-	-	-	-	-	-	-	-
	i	16	5	9	-	2	6	-	-	10
60 bis unter 70 Jahre	m	9	1	6	-	2	2	1	-	6
	w	-	-	-	-	-	-	-	-	-
	i	9	1	6	-	2	2	1	-	6
70 Jahre oder älter	m	4	1	2	-	1	2	1	-	1
	w	-	-	-	-	-	-	-	-	-
	i	4	1	2	-	1	2	1	-	1
zusammen	m	49	13	28	-	8	23	7	-	19
	w	-	-	-	-	-	-	-	-	-
	i	49	13	28	-	8	23	7	-	19

Strafgefangene und Sicherungsverwahrte

insgesamt	m	8 522	1 802	4 054	1 189	1 477	5 432	1 532	105	1 453
	w	676	170	354	36	116	334	148	26	168
	i	9 198	1 972	4 408	1 225	1 593	5 766	1 680	131	1 621

1) Einschl. Jugendstrafe bei Verurteilten, die gem. § 92 JGG aus dem Jugendstrafvollzug ausgenommen sind.

2) Jugendstrafe einschl. Freiheitsstrafe, die gem. § 114 JGG in der Jugendstrafanstalt vollzogen wird.

Vollzugs und Alter sowie nach Bekenntnis, Familienstand, Staatsangehörigkeit und Wohnsitz
31. März 2013)

Sicherungsverwahrte nach							Art des Vollzugs ----- Altersgruppe
Staatsangehörigkeit		Wohnsitz			Vollzugsform		
Deutsche oder ohne Angabe	andere oder staatenlos	im Inland	im Ausland	ohne festen Wohnsitz oder ohne Angabe	Geschloss- ener Vollzug	Offener Vollzug	
10	11	12	13	14	15	16	
171	43	212	1	1	199	15	m 21 bis unter 25 Jahre
22	-	22	-	-	19	3	w
193	43	234	1	1	218	18	i
-	2	2	-	-	2	-	m 25 bis unter 30 Jahre
-	-	-	-	-	-	-	w
-	2	2	-	-	2	-	i
1	-	1	-	-	1	-	m 30 Jahre oder älter
-	-	-	-	-	-	-	w
1	-	1	-	-	1	-	i
468	152	614	5	1	596	24	m zusammen
36	4	40	-	-	35	5	w
504	156	654	5	1	631	29	i
-	-	-	-	-	-	-	m 21 bis unter 30 Jahre
-	-	-	-	-	-	-	w
-	-	-	-	-	-	-	i
6	-	6	-	-	6	-	m 30 bis unter 40 Jahre
-	-	-	-	-	-	-	w
6	-	6	-	-	6	-	i
13	1	14	-	-	14	-	m 40 bis unter 50 Jahre
-	-	-	-	-	-	-	w
13	1	14	-	-	14	-	i
15	1	16	-	-	16	-	m 50 bis unter 60 Jahre
-	-	-	-	-	-	-	w
15	1	16	-	-	16	-	i
9	-	7	-	2	9	-	m 60 bis unter 70 Jahre
-	-	-	-	-	-	-	w
9	-	7	-	2	9	-	i
4	-	4	-	-	4	-	m 70 Jahre oder älter
-	-	-	-	-	-	-	w
4	-	4	-	-	4	-	i
47	2	47	-	2	49	-	m zusammen
-	-	-	-	-	-	-	w
47	2	47	-	2	49	-	i
6 232	2 290	8 013	377	132	7 949	573	m insgesamt
541	135	654	21	1	642	34	w
6 773	2 425	8 667	398	133	8 591	607	i

Tabelle 3. Strafgefängene und Sicherungsverwahrte in Bayern 2013 nach Art und Häufigkeit
(Stichtag:

Art und Häufigkeit der Vorstrafen ----- Wiedereinlieferungsabstand	Strafgefängene und Sicherungsverwahrte insgesamt	Vollzug von Freiheitsstrafe ¹⁾												
		insgesamt	davon nach dem Alter											
			18 bis unter 21 Jahre		21 bis unter 25 Jahre		25 bis unter 30 Jahre		30 bis unter 40 Jahre	40 bis unter 50 Jahre	50 bis unter 60 Jahre	60 bis unter 70 Jahre	70 Jahre oder älter	
			insgesamt	dar. aus dem Jugendstrafvollzug ausgenommen	insgesamt	dar. aus dem Jugendstrafvollzug ausgenommen	insgesamt	dar. aus dem Jugendstrafvollzug ausgenommen						
1	2	3	4	5	6	7	8	9	10	11	12	13		
Nicht vorbestrafte Gefängene	m	2 118	1 858	25	21	306	86	388	22	442	355	218	98	26
	w	260	235	1	-	33	9	41	2	60	54	26	18	2
	i	2 378	2 093	26	21	339	95	429	24	502	409	244	116	28

A) Art der Vorstrafen

Vorbestrafte insgesamt	m	6 404	5 995	22	19	544	219	1 258	113	1 922	1 296	676	233	44
	w	416	401	2	2	31	3	74	5	125	100	46	20	3
	i	6 820	6 396	24	21	575	222	1 332	118	2 047	1 396	722	253	47
davon														
Geldstrafe	m	844	832	3	2	69	9	223	15	252	164	89	25	7
	w	51	51	-	-	8	-	14	-	15	11	2	1	-
	i	895	883	3	2	77	9	237	15	267	175	91	26	7
Jugendstrafe	m	686	387	16	15	219	124	117	32	24	7	3	1	-
	w	19	8	-	-	3	2	3	-	2	-	-	-	-
	i	705	395	16	15	222	126	120	32	26	7	3	1	-
Freiheitsstrafe	m	740	733	-	-	36	5	118	4	268	185	83	34	9
	w	104	103	2	2	5	-	21	4	27	20	15	11	2
	i	844	836	2	2	41	5	139	8	295	205	98	45	11
Jugendstrafe und Geldstrafe	m	178	158	1	1	48	25	72	7	26	9	2	-	-
	w	4	4	-	-	2	1	1	1	1	-	-	-	-
	i	182	162	1	1	50	26	73	8	27	9	2	-	-
Freiheitsstrafe und Geldstrafe	m	1 999	1 984	-	-	41	4	244	3	662	573	313	132	19
	w	174	174	-	-	7	-	24	-	57	52	26	7	1
	i	2 173	2 158	-	-	48	4	268	3	719	625	339	139	20
Freiheitsstrafe und Jugendstrafe (ggf. auch Geldstrafe)	m	1 129	1 113	-	-	84	27	341	36	385	165	107	27	4
	w	39	39	-	-	4	-	8	-	15	10	2	-	-
	i	1 168	1 152	-	-	88	27	349	36	400	175	109	27	4
Freiheitsstrafe und Sicherungsverwahrung (ggf. auch Geldstrafe)	m	1	1	-	-	-	-	-	-	-	-	-	-	1
	w	-	-	-	-	-	-	-	-	-	-	-	-	-
	i	1	1	-	-	-	-	-	-	-	-	-	-	1
Freiheitsstrafe, Jugendstrafe und Sicherungsverwahrung (ggf. Geldstrafe)	m	1	1	-	-	-	-	-	-	-	-	1	-	-
	w	-	-	-	-	-	-	-	-	-	-	-	-	-
	i	1	1	-	-	-	-	-	-	-	-	1	-	-
Sonstige Strafenverbindungen und freiheitsentziehende Maßregeln	m	826	786	2	1	47	25	143	16	305	193	78	14	4
	w	25	22	-	-	2	-	3	-	8	7	1	1	-
	i	851	808	2	1	49	25	146	16	313	200	79	15	4

B) Häufigkeit der Vorstrafen

Vorbestraft														
dav. 1 mal	m	1 234	1 062	10	8	201	84	256	29	269	191	90	35	10
	w	106	94	-	-	13	2	22	3	25	15	10	7	2
	i	1 340	1 156	10	8	214	86	278	32	294	206	100	42	12
2 mal	m	899	779	7	6	139	54	225	27	206	120	59	21	2
	w	60	57	-	-	8	-	16	-	14	12	4	3	-
	i	959	836	7	6	147	54	241	27	220	132	63	24	2
3 mal	m	705	652	1	1	84	36	200	14	197	104	51	12	3
	w	52	52	2	2	3	-	15	2	17	10	5	-	-
	i	757	704	3	3	87	36	215	16	214	114	56	12	3
4 mal	m	603	580	4	4	61	23	184	16	182	96	40	12	1
	w	47	47	-	-	3	-	9	-	20	6	6	3	-
	i	650	627	4	4	64	23	193	16	202	102	46	15	1
5 bis 10 mal	m	2 025	1 993	-	-	58	22	369	27	853	439	204	58	12
	w	112	112	-	-	4	1	11	-	43	37	13	3	1
	i	2 137	2 105	-	-	62	23	380	27	896	476	217	61	13

der Vorstrafen, nach dem Wiedereinlieferungsabstand sowie nach Art des Vollzugs und Alter
31. März 2013)

ins- gesamt	Jugendstrafvollzug ²⁾								Sicherungsverwahrung				Art und Häufigkeit der Vorstrafen ----- Wiedereinlieferungsabstand	
	davon nach dem Alter								davon im Alter von					
	14 bis unter 16 Jahre	16 bis unter 18 Jahre	18 bis unter 21 Jahre		21 bis unter 25 Jahre		25 und älter		ins- gesamt	21 bis unter 40 Jahre	40 bis unter 70 Jahre	70 Jahre oder älter		
			ins- gesamt	dar. FS § 114 JGG	ins- gesamt	dar. FS § 114 JGG	ins- gesamt	dar. FS § 114 JGG						
14	15	16	17	18	19	20	21	22	23	24	25	26		
257	3	26	142	-	86	-	-	-	3	2	1	-	m	Nicht vorbestrafte Gefangene
25	-	3	8	-	14	-	-	-	-	-	-	-	w	
282	3	29	150	-	100	-	-	-	3	2	1	-	i	
363	-	25	207	-	128	-	3	-	46	4	38	4	m	Vorbestrafte insgesamt
15	-	1	6	-	8	-	-	-	-	-	-	-	w	
378	-	26	213	-	136	-	3	-	46	4	38	4	i	davon
11	-	-	3	-	8	-	-	-	1	-	1	-	m	Geldstrafe
-	-	-	-	-	-	-	-	-	-	-	-	-	w	
11	-	-	3	-	8	-	-	-	1	-	1	-	i	
298	-	23	176	-	98	-	1	-	1	1	-	-	m	Jugendstrafe
11	-	1	4	-	6	-	-	-	-	-	-	-	w	
309	-	24	180	-	104	-	1	-	1	1	-	-	i	
1	-	-	-	-	1	-	-	-	6	-	5	1	m	Freiheitsstrafe
1	-	-	-	-	1	-	-	-	-	-	-	-	w	
2	-	-	-	-	2	-	-	-	6	-	5	1	i	
19	-	-	6	-	13	-	-	-	1	-	1	-	m	Jugendstrafe und
-	-	-	-	-	-	-	-	-	-	-	-	-	w	Geldstrafe
19	-	-	6	-	13	-	-	-	1	-	1	-	i	
1	-	-	-	-	-	-	1	-	14	1	10	3	m	Freiheitsstrafe und
-	-	-	-	-	-	-	-	-	-	-	-	-	w	Geldstrafe
1	-	-	-	-	-	-	1	-	14	1	10	3	i	
6	-	-	2	-	3	-	1	-	10	2	8	-	m	Freiheitsstrafe und
-	-	-	-	-	-	-	-	-	-	-	-	-	w	Jugendstrafe
6	-	-	2	-	3	-	1	-	10	2	8	-	i	(ggf. auch Geldstrafe)
-	-	-	-	-	-	-	-	-	-	-	-	-	m	Freiheitsstrafe und
-	-	-	-	-	-	-	-	-	-	-	-	-	w	Sicherungsverwahrung
-	-	-	-	-	-	-	-	-	-	-	-	-	i	(ggf. auch Geldstrafe)
-	-	-	-	-	-	-	-	-	-	-	-	-	m	Freiheitsstrafe, Jugend-
-	-	-	-	-	-	-	-	-	-	-	-	-	w	strafe und Sicherungsver-
-	-	-	-	-	-	-	-	-	-	-	-	-	i	wahrung (ggf. Geldstrafe)
27	-	2	20	-	5	-	-	-	13	-	13	-	m	Sonstige Strafenverbin-
3	-	-	2	-	1	-	-	-	-	-	-	-	w	dungen und freiheitsent-
30	-	2	22	-	6	-	-	-	13	-	13	-	i	ziehende Maßregeln
														Vorbestraft
170	-	15	100	-	54	-	1	-	2	1	1	-	m	dav. 1 mal
12	-	1	4	-	7	-	-	-	-	-	-	-	w	
182	-	16	104	-	61	-	1	-	2	1	1	-	i	
113	-	7	60	-	45	-	1	-	7	3	3	1	m	2 mal
3	-	-	2	-	1	-	-	-	-	-	-	-	w	
116	-	7	62	-	46	-	1	-	7	3	3	1	i	
48	-	2	25	-	21	-	-	-	5	-	3	2	m	3 mal
-	-	-	-	-	-	-	-	-	-	-	-	-	w	
48	-	2	25	-	21	-	-	-	5	-	3	2	i	
20	-	1	14	-	4	-	1	-	3	-	3	-	m	4 mal
-	-	-	-	-	-	-	-	-	-	-	-	-	w	
20	-	1	14	-	4	-	1	-	3	-	3	-	i	
12	-	-	8	-	4	-	-	-	20	-	20	-	m	5 bis 10 mal
-	-	-	-	-	-	-	-	-	-	-	-	-	w	
12	-	-	8	-	4	-	-	-	20	-	20	-	i	

Tabelle 3. Strafgefängene und Sicherungsverwahrte in Bayern 2013 nach Art und Häufigkeit
(Stichtag:

Art und Häufigkeit der Vorstrafen ----- Wiedereinlieferungsabstand	Strafgefängene und Sicherungsverwahrte insgesamt	Vollzug von Freiheitsstrafe ¹⁾															
		insgesamt	davon nach dem Alter										30 bis unter 40 Jahre	40 bis unter 50 Jahre	50 bis unter 60 Jahre	60 bis unter 70 Jahre	70 Jahre oder älter
			18 bis unter 21 Jahre		21 bis unter 25 Jahre		25 bis unter 30 Jahre										
			insgesamt	dar. aus dem Jugendstrafvollzug ausgenommen	insgesamt	dar. aus dem Jugendstrafvollzug ausgenommen	insgesamt	dar. aus dem Jugendstrafvollzug ausgenommen									
1	2	3	4	5	6	7	8	9	10	11	12	13					
11 bis 20 mal	m	800	791	-	-	1	-	24	-	204	311	175	66	10			
	w	36	36	-	-	-	-	1	-	6	19	7	3	-			
	i	836	827	-	-	1	-	25	-	210	330	182	69	10			
21 bis 30 mal	m	130	130	-	-	-	-	-	-	11	33	54	26	6			
	w	3	3	-	-	-	-	-	-	-	1	1	1	-			
	i	133	133	-	-	-	-	-	-	11	34	55	27	6			
31 bis 40 mal	m	5	5	-	-	-	-	-	-	-	1	3	1	-			
	w	-	-	-	-	-	-	-	-	-	-	-	-	-			
	i	5	5	-	-	-	-	-	-	-	1	3	1	-			
41 bis 50 mal	m	1	1	-	-	-	-	-	-	-	-	-	1	-			
	w	-	-	-	-	-	-	-	-	-	-	-	-	-			
	i	1	1	-	-	-	-	-	-	-	-	-	1	-			
51 mal oder öfter	m	2	2	-	-	-	-	-	-	-	1	-	1	-			
	w	-	-	-	-	-	-	-	-	-	-	-	-	-			
	i	2	2	-	-	-	-	-	-	-	1	-	1	-			
Vorbefragte insgesamt	m	6 404	5 995	22	19	544	219	1 258	113	1 922	1 296	676	233	44			
	w	416	401	2	2	31	3	74	5	125	100	46	20	3			
	i	6 820	6 396	24	21	575	222	1 332	118	2 047	1 396	722	253	47			
dar. mit Freiheitsstrafe, Jugendstrafe	m	5 488	5 104	18	17	460	200	1 019	97	1 658	1 119	586	207	37			
	w	358	346	2	2	21	3	60	5	109	88	44	19	3			
	i	5 846	5 450	20	19	481	203	1 079	102	1 767	1 207	630	226	40			

C) Wiedereinlieferungsabstand

wiederaufgenommen nach der Entlassung

im 1. Halbjahr	m	477	448	3	2	60	23	112	6	133	75	45	20	-
	w	20	18	-	-	2	1	7	-	4	3	1	1	-
	i	497	466	3	2	62	24	119	6	137	78	46	21	-
im 2. Halbjahr	m	532	488	3	3	71	26	116	7	152	85	46	11	4
	w	17	17	1	1	2	-	1	-	7	4	2	-	-
	i	549	505	4	4	73	26	117	7	159	89	48	11	4
im 2. Jahr	m	860	817	1	1	102	49	169	17	273	168	68	28	8
	w	33	33	-	-	5	1	9	-	9	5	4	1	-
	i	893	850	1	1	107	50	178	17	282	173	72	29	8
im 3. bis 5. Jahr	m	1 213	1 195	1	1	74	38	262	34	453	249	113	37	6
	w	64	63	-	-	1	-	9	-	21	21	7	4	-
	i	1 277	1 258	1	1	75	38	271	34	474	270	120	41	6
im 6. bis 10. Jahr	m	579	573	-	-	2	1	55	4	219	178	78	36	5
	w	21	21	-	-	1	-	1	-	8	5	4	2	-
	i	600	594	-	-	3	1	56	4	227	183	82	38	5
im 11. bis 15. Jahr	m	194	193	-	-	-	-	4	-	41	81	52	15	-
	w	6	6	-	-	-	-	-	-	4	1	-	1	-
	i	200	199	-	-	-	-	4	-	45	82	52	16	-
im 16. bis 20. Jahr	m	57	56	-	-	-	-	-	-	6	25	14	9	2
	w	-	-	-	-	-	-	-	-	-	-	-	-	-
	i	57	56	-	-	-	-	-	-	6	25	14	9	2
im 21. Jahr oder später	m	59	58	-	-	-	-	-	-	-	12	25	19	2
	w	1	1	-	-	-	-	-	-	-	1	-	-	-
	i	60	59	-	-	-	-	-	-	-	13	25	19	2
Wieder aufgenommene Personen insgesamt	m	3 971	3 828	8	7	309	137	718	68	1 277	873	441	175	27
	w	162	159	1	1	11	2	27	-	53	40	18	9	-
	i	4 133	3 987	9	8	320	139	745	68	1 330	913	459	184	27

1) einschl. Jugendstrafe bei Verurteilten, die gem. § 92 JGG aus dem Jugendstrafvollzug ausgenommen sind.

2) einschl. Freiheitsstrafe, die gem. § 114 JGG in der Jugendstrafanstalt vollzogen wird.

der Vorstrafen, nach dem Wiedereinlieferungsabstand sowie nach Art des Vollzugs und Alter
31. März 2013)

Jugendstrafvollzug ²⁾										Sicherungsverwahrung			Art und Häufigkeit der Vorstrafen ----- Wiedereinlieferungsabstand	
davon nach dem Alter										davon im Alter von				
ins- gesamt	14 bis unter 16 Jahre	16 bis unter 18 Jahre	18 bis unter 21 Jahre		21 bis unter 25 Jahre		25 und älter		ins- gesamt	21 bis unter 40 Jahre	40 bis unter 70 Jahre	70 Jahre oder älter		
			ins- gesamt	dar. FS § 114 JGG	ins- gesamt	dar. FS § 114 JGG	ins- gesamt	dar. FS § 114 JGG						
14	15	16	17	18	19	20	21	22	23	24	25	26		
-	-	-	-	-	-	-	-	-	9	-	8	1	m	11 bis 20 mal
-	-	-	-	-	-	-	-	-	-	-	-	-	w	
-	-	-	-	-	-	-	-	-	9	-	8	1	i	
-	-	-	-	-	-	-	-	-	-	-	-	-	m	21 bis 30 mal
-	-	-	-	-	-	-	-	-	-	-	-	-	w	
-	-	-	-	-	-	-	-	-	-	-	-	-	i	
-	-	-	-	-	-	-	-	-	-	-	-	-	m	31 bis 40 mal
-	-	-	-	-	-	-	-	-	-	-	-	-	w	
-	-	-	-	-	-	-	-	-	-	-	-	-	i	
-	-	-	-	-	-	-	-	-	-	-	-	-	m	41 bis 50 mal
-	-	-	-	-	-	-	-	-	-	-	-	-	w	
-	-	-	-	-	-	-	-	-	-	-	-	-	i	
-	-	-	-	-	-	-	-	-	-	-	-	-	m	51 mal oder öfter
-	-	-	-	-	-	-	-	-	-	-	-	-	w	
-	-	-	-	-	-	-	-	-	-	-	-	-	i	
363	-	25	207	-	128	-	3	-	46	4	38	4	m	Vorbestrafte insgesamt
15	-	1	6	-	8	-	-	-	-	-	-	-	w	
378	-	26	213	-	136	-	3	-	46	4	38	4	i	
339	-	24	193	-	119	-	3	-	45	4	37	4	m	dar. mit Freiheitsstrafe,
12	-	1	4	-	7	-	-	-	-	-	-	-	w	Jugendstrafe
351	-	25	197	-	126	-	3	-	45	4	37	4	i	
														wiederaufgenommen nach der Entlassung
20	-	-	12	-	8	-	-	-	9	2	5	2	m	im 1. Halbjahr
2	-	-	-	-	2	-	-	-	-	-	-	-	w	
22	-	-	12	-	10	-	-	-	9	2	5	2	i	
35	-	-	21	-	13	-	1	-	9	-	9	-	m	im 2. Halbjahr
-	-	-	-	-	-	-	-	-	-	-	-	-	w	
35	-	-	21	-	13	-	1	-	9	-	9	-	i	
38	-	-	20	-	18	-	-	-	5	-	5	-	m	im 2. Jahr
-	-	-	-	-	-	-	-	-	-	-	-	-	w	
38	-	-	20	-	18	-	-	-	5	-	5	-	i	
8	-	-	4	-	4	-	-	-	10	2	7	1	m	im 3. bis 5. Jahr
1	-	-	-	-	1	-	-	-	-	-	-	-	w	
9	-	-	4	-	5	-	-	-	10	2	7	1	i	
1	-	-	-	-	-	-	1	-	5	-	4	1	m	im 6. bis 10. Jahr
-	-	-	-	-	-	-	-	-	-	-	-	-	w	
1	-	-	-	-	-	-	1	-	5	-	4	1	i	
-	-	-	-	-	-	-	-	-	1	-	1	-	m	im 11. bis 15. Jahr
-	-	-	-	-	-	-	-	-	1	-	1	-	w	
-	-	-	-	-	-	-	-	-	1	-	1	-	i	
-	-	-	-	-	-	-	-	-	1	-	1	-	m	im 16. bis 20. Jahr
-	-	-	-	-	-	-	-	-	-	-	-	-	w	
-	-	-	-	-	-	-	-	-	1	-	1	-	i	
-	-	-	-	-	-	-	-	-	1	-	1	-	m	im 21. Jahr oder später
-	-	-	-	-	-	-	-	-	-	-	-	-	w	
-	-	-	-	-	-	-	-	-	1	-	1	-	i	
102	-	-	57	-	43	-	2	-	41	4	33	4	m	Wieder aufgenommene
3	-	-	-	-	3	-	-	-	-	-	-	-	w	Personen insgesamt
105	-	-	57	-	46	-	2	-	41	4	33	4	i	

Tabelle 4. Strafgefangene und Sicherungsverwahrte in Bayern 2013
(Stichtag:

Straftat		Strafgefangene und Sicherungsverwahrte insgesamt	Vollzug von Freiheitsstrafe ¹⁾							8	9		
			Personen insgesamt	davon im Alter von ... bis unter ... Jahren									
				18 bis ...	21 bis ...	25 bis ...	30 bis ...	40 bis ...	50 bis ...			60 bis ...	
				21	25	30	40	50	60			70	
1	2	3	4	5	6	7	8	9					
0 Straftaten insgesamt	m	8 522	7 853	47	850	1 646	2 364	1 651	894	331			
	w	676	636	3	64	115	185	154	72	38			
	i	9 198	8 489	50	914	1 761	2 549	1 805	966	369			
Hauptdeliktgruppen													
1 StGB §§ 80 bis 168 und 331 bis 357, Straftaten gegen den Staat, die öffentliche Ordnung und im Amt, außer § 142	m	226	216	2	15	48	72	46	24	6			
	w	18	17	-	4	4	2	4	3	-			
	i	244	233	2	19	52	74	50	27	6			
2 StGB §§ 174 bis 184 f Straftaten gegen die sexuelle Selbstbestimmung	m	594	537	1	20	58	126	171	105	42			
	w	7	6	-	-	3	-	1	1	1			
	i	601	543	1	20	61	126	172	106	43			
3 StGB §§ 169-173, 185-241 a, außer §§ 222, 229 i.V.m. Verkehrsunfall Andere Straftaten gegen die Person, außer im Straßenverkehr	m	2 195	1 958	11	286	415	530	362	228	91			
	w	118	112	-	13	27	28	24	15	4			
	i	2 313	2 070	11	299	442	558	386	243	95			
4 StGB §§ 242 bis 248 c Diebstahl und Unterschlagung	m	1 615	1 488	11	187	362	452	298	131	42			
	w	171	155	-	14	27	45	42	21	6			
	i	1 786	1 643	11	201	389	497	340	152	48			
5 StGB §§ 249 bis 255, 316 a Raub und Erpressung, räuberischer Angriff auf Kraftfahrer	m	725	562	12	101	155	169	75	35	13			
	w	24	19	-	2	3	8	4	1	1			
	i	749	581	12	103	158	177	79	36	14			
6 StGB §§ 257 bis 305 a Andere Vermögens- und Eigentumsdelikte, Urkundendelikte	m	1 215	1 173	3	92	192	338	284	172	84			
	w	192	185	3	12	21	55	49	21	20			
	i	1 407	1 358	6	104	213	393	333	193	104			
7 StGB §§ 306 bis 330 a, außer § 315 b, 315 c, 316 und 316 a, 323 a i.V.m. Verkehrsunfall Gemeingefährliche einschl. Umwelt-Straftaten	m	85	78	2	14	14	22	15	10	1			
	w	6	6	-	-	1	1	2	1	1			
	i	91	84	2	14	15	23	17	11	2			
8 StGB §§ 142, 315 b, 315 c, 316, 222, 229, 323 a i.V.m. Verkehrsunfall, StVG §§ 21, 22, 22 a, 22 b Straftaten im Straßenverkehr	m	345	341	1	26	49	108	88	51	17			
	w	13	13	-	2	3	4	3	-	1			
	i	358	354	1	28	52	112	91	51	18			
9 Straftaten nach anderen Bundes- und Landesgesetzen (außer StGB und StVG)	m	1 522	1 500	4	109	353	547	312	138	35			
	w	127	123	-	17	26	42	25	9	4			
	i	1 649	1 623	4	126	379	589	337	147	39			

nach Straftaten sowie nach Art des Vollzugs und Alter
31. März 2013)

70 und älter	Jugendstrafvollzug ²⁾							Siche- rungs- ver- wahr- ung	Straftat	
	Personen ins- gesamt	davon im Alter von ... bis unter ... Jahren								
		14 bis ... 16	16 bis ... 18	18 bis ... 21	21 bis ... 25	25 bis ... 30	30 und älter			
10	11	12	13	14	15	16	17	18		
70	620	3	51	349	214	2	1	49	m	0 Straftaten insgesamt
5	40	-	4	14	22	-	-	-	w	
75	660	3	55	363	236	2	1	49	i	

Hauptdeliktgruppen

3	10	-	1	6	3	-	-	-	m	1 StGB §§ 80 bis 168 und 331 bis 357, Straftaten gegen den Staat, die öffentliche Ordnung und im Amt, außer § 142
-	1	-	-	1	-	-	-	-	w	
3	11	-	1	7	3	-	-	-	i	
14	31	-	2	10	18	-	1	26	m	2 StGB §§ 174 bis 184 f Straftaten gegen die sexuelle Selbstbestimmung
-	1	-	-	-	1	-	-	-	w	
14	32	-	2	10	19	-	1	26	i	
35	223	3	13	120	87	-	-	14	m	3 StGB §§ 169-173, 185-241 a, außer §§ 222, 229 i.V.m. Verkehrsunfall Andere Straftaten gegen die Person, außer im Straßenverkehr
1	6	-	-	3	3	-	-	-	w	
36	229	3	13	123	90	-	-	14	i	
5	127	-	9	86	31	1	-	-	m	4 StGB §§ 242 bis 248 c Diebstahl und Unterschlagung
-	16	-	1	6	9	-	-	-	w	
5	143	-	10	92	40	1	-	-	i	
2	154	-	20	92	41	1	-	9	m	5 StGB §§ 249 bis 255, 316 a Raub und Erpressung, räuberischer Angriff auf Kraftfahrer
-	5	-	2	2	1	-	-	-	w	
2	159	-	22	94	42	1	-	9	i	
8	42	-	5	23	14	-	-	-	m	6 StGB §§ 257 bis 305 a Andere Vermögens- und Eigentumsdelikte, Urkundendelikte
4	7	-	1	-	6	-	-	-	w	
12	49	-	6	23	20	-	-	-	i	
-	7	-	-	3	4	-	-	-	m	7 StGB §§ 306 bis 330 a, außer § 315 b, 315 c, 316 und 316 a, 323 a i.V.m. Verkehrsunfall Gemeingefährliche einschl. Umwelt-Straftaten
-	-	-	-	-	-	-	-	-	w	
-	7	-	-	3	4	-	-	-	i	
1	4	-	-	2	2	-	-	-	m	8 StGB §§ 142, 315 b, 315 c, 316, 222, 229, 323 a i.V.m. Verkehrsunfall, StVG §§ 21, 22, 22 a, 22 b Straftaten im Straßenverkehr
-	-	-	-	-	-	-	-	-	w	
1	4	-	-	2	2	-	-	-	i	
2	22	-	1	7	14	-	-	-	m	9 Straftaten nach anderen Bundes- und Landesgesetzen (außer StGB und StVG)
-	4	-	-	2	2	-	-	-	w	
2	26	-	1	9	16	-	-	-	i	

Tabelle 4. Strafgefangene und Sicherungsverwahrte in Bayern 2013
(Stichtag:

Straftat	Strafgefangene und Sicherungsverwahrte insgesamt	Vollzug von Freiheitsstrafe ¹⁾								
		Personen insgesamt	davon im Alter von ... bis unter ... Jahren							
			18 bis ...	21 bis ...	25 bis ...	30 bis ...	40 bis ...	50 bis ...	60 bis ...	
			21	25	30	40	50	60	70	
1	2	3	4	5	6	7	8	9		

Straftatengruppen des StGB und anderer Gesetze

01 StGB 1. Abschnitt, §§ 80 bis 92 b Friedensverrat, Hochverrat und Gefährdung des demokratischen Rechtsstaates	m	10	9	-	-	1	5	2	1	-
	w	-	-	-	-	-	-	-	-	-
	i	10	9	-	-	1	5	2	1	-
02 StGB 2. Abschnitt, §§ 93 bis 101 a Landesverrat und Gefährdung der äußeren Sicherheit	m	-	-	-	-	-	-	-	-	-
	w	-	-	-	-	-	-	-	-	-
	i	-	-	-	-	-	-	-	-	-
03 StGB 3. Abschnitt, §§ 102 bis 104 a Straftaten gegen ausländische Staaten	m	-	-	-	-	-	-	-	-	-
	w	-	-	-	-	-	-	-	-	-
	i	-	-	-	-	-	-	-	-	-
04 StGB 4. Abschnitt, §§ 105 bis 108 e Straftaten gegen Verfassungsorgane sowie bei Wahlen und Abstimmungen	m	-	-	-	-	-	-	-	-	-
	w	-	-	-	-	-	-	-	-	-
	i	-	-	-	-	-	-	-	-	-
05 StGB 5. Abschnitt, §§ 109 bis 109 k Straftaten gegen die Landesverteidigung	m	-	-	-	-	-	-	-	-	-
	w	-	-	-	-	-	-	-	-	-
	i	-	-	-	-	-	-	-	-	-
06 StGB 6. Abschnitt, §§ 111 bis 121 Widerstand gegen die Staatsgewalt	m	38	38	-	4	10	12	8	4	-
	w	1	1	-	1	-	-	-	-	-
	i	39	39	-	5	10	12	8	4	-
07 StGB 7. Abschnitt, §§ 123 bis 145 d Straftaten gegen die öffentliche Ordnung	m	97	94	1	7	15	37	17	12	2
	w	7	6	-	-	1	2	2	1	-
	i	104	100	1	7	16	39	19	13	2
08 StGB 8. Abschnitt, §§ 146 bis 152 b Geld- und Wertzeichenfälschung	m	39	39	-	1	10	14	12	1	1
	w	6	6	-	2	2	-	-	2	-
	i	45	45	-	3	12	14	12	3	1
09 StGB 9. Abschnitt, §§ 153 bis 162 Falsche uneidliche Aussage und Meineid	m	40	37	1	3	8	13	7	4	1
	w	3	3	-	-	-	1	2	-	-
	i	43	40	1	3	8	14	9	4	1
10 StGB 10. Abschnitt, §§ 164 und 165 Falsche Verdächtigung	m	20	16	-	3	5	4	1	2	1
	w	3	3	-	1	1	1	-	-	-
	i	23	19	-	4	6	5	1	2	1
11 StGB 11. Abschnitt, §§ 166 bis 168 Straftaten, welche sich auf Religion und Weltanschauung beziehen	m	-	-	-	-	-	-	-	-	-
	w	-	-	-	-	-	-	-	-	-
	i	-	-	-	-	-	-	-	-	-
12 StGB 12. Abschnitt, §§ 169 bis 173 Straftaten gegen den Personenstand, die Ehe und die Familie	m	28	28	-	1	1	9	15	2	-
	w	-	-	-	-	-	-	-	-	-
	i	28	28	-	1	1	9	15	2	-
13 StGB 13. Abschnitt, §§ 174 bis 184 g Straftaten gegen die sexuelle Selbstbestimmung	m	594	537	1	20	58	126	171	105	42
	w	7	6	-	-	3	-	1	1	1
	i	601	543	1	20	61	126	172	106	43
14 StGB 14. Abschnitt, §§ 185 bis 200 Beleidigung	m	56	54	-	5	7	13	11	13	4
	w	5	5	-	1	1	1	1	1	-
	i	61	59	-	6	8	14	12	14	4
15 StGB 15. Abschnitt, §§ 201 bis 206 Verletzung des persönlichen Lebens- und Geheimbereichs	m	2	2	-	-	-	2	-	-	-
	w	1	1	-	-	-	1	-	-	-
	i	3	3	-	-	-	3	-	-	-

nach Straftaten sowie nach Art des Vollzugs und Alter
31. März 2013)

70 und älter	Jugendstrafvollzug ²⁾							Siche- rungs- ver- wahr- ung	Straftat
	Personen ins- gesamt	davon im Alter von ... bis unter ... Jahren							
		14 bis ... 16	16 bis ... 18	18 bis ... 21	21 bis ... 25	25 bis ... 30	30 und älter		
10	11	12	13	14	15	16	17	18	

Straftatengruppen des StGB und anderer Gesetze

-	1	-	-	1	-	-	-	-	m	01	StGB 1. Abschnitt, §§ 80 bis 92 b
-	-	-	-	-	-	-	-	-	w		Friedensverrat, Hochverrat und Gefährdung
-	1	-	-	1	-	-	-	-	i		des demokratischen Rechtsstaates
-	-	-	-	-	-	-	-	-	m	02	StGB 2. Abschnitt, §§ 93 bis 101 a
-	-	-	-	-	-	-	-	-	w		Landesverrat und Gefährdung
-	-	-	-	-	-	-	-	-	i		der äußeren Sicherheit
-	-	-	-	-	-	-	-	-	m	03	StGB 3. Abschnitt, §§ 102 bis 104 a
-	-	-	-	-	-	-	-	-	w		Straftaten gegen ausländische Staaten
-	-	-	-	-	-	-	-	-	i		
-	-	-	-	-	-	-	-	-	m	04	StGB 4. Abschnitt, §§ 105 bis 108 e
-	-	-	-	-	-	-	-	-	w		Straftaten gegen Verfassungsorgane
-	-	-	-	-	-	-	-	-	i		sowie bei Wahlen und Abstimmungen
-	-	-	-	-	-	-	-	-	m	05	StGB 5. Abschnitt, §§ 109 bis 109 k
-	-	-	-	-	-	-	-	-	w		Straftaten gegen die Landesverteidigung
-	-	-	-	-	-	-	-	-	i		
-	-	-	-	-	-	-	-	-	m	06	StGB 6. Abschnitt, §§ 111 bis 121
-	-	-	-	-	-	-	-	-	w		Widerstand gegen die Staatsgewalt
-	-	-	-	-	-	-	-	-	i		
3	3	-	-	2	1	-	-	-	m	07	StGB 7. Abschnitt, §§ 123 bis 145 d
-	1	-	-	1	-	-	-	-	w		Straftaten gegen die öffentliche Ordnung
3	4	-	-	3	1	-	-	-	i		
-	-	-	-	-	-	-	-	-	m	08	StGB 8. Abschnitt, §§ 146 bis 152 b
-	-	-	-	-	-	-	-	-	w		Geld- und Wertzeichenfälschung
-	-	-	-	-	-	-	-	-	i		
-	3	-	-	2	1	-	-	-	m	09	StGB 9. Abschnitt, §§ 153 bis 162
-	-	-	-	-	-	-	-	-	w		Falsche uneidliche Aussage und Meineid
-	3	-	-	2	1	-	-	-	i		
-	4	-	1	2	1	-	-	-	m	10	StGB 10. Abschnitt, §§ 164 und 165
-	-	-	-	-	-	-	-	-	w		Falsche Verdächtigung
-	4	-	1	2	1	-	-	-	i		
-	-	-	-	-	-	-	-	-	m	11	StGB 11. Abschnitt, §§ 166 bis 168
-	-	-	-	-	-	-	-	-	w		Straftaten, welche sich auf Religion und
-	-	-	-	-	-	-	-	-	i		Weltanschauung beziehen
-	-	-	-	-	-	-	-	-	m	12	StGB 12. Abschnitt, §§ 169 bis 173
-	-	-	-	-	-	-	-	-	w		Straftaten gegen den Personenstand,
-	-	-	-	-	-	-	-	-	i		die Ehe und die Familie
14	31	-	2	10	18	-	1	26	m	13	StGB 13. Abschnitt, §§ 174 bis 184 g
-	1	-	-	-	1	-	-	-	w		Straftaten gegen die
14	32	-	2	10	19	-	1	26	i		sexuelle Selbstbestimmung
1	2	-	-	2	-	-	-	-	m	14	StGB 14. Abschnitt, §§ 185 bis 200
-	-	-	-	-	-	-	-	-	w		Beleidigung
1	2	-	-	2	-	-	-	-	i		
-	-	-	-	-	-	-	-	-	m	15	StGB 15. Abschnitt, §§ 201 bis 206
-	-	-	-	-	-	-	-	-	w		Verletzung des persönlichen
-	-	-	-	-	-	-	-	-	i		Lebens- und Geheimbereichs

Tabelle 4. Strafgefangene und Sicherungsverwahrte in Bayern 2013
(Stichtag:

Straftat		Strafgefangene und Sicherungsverwahrte insgesamt	Vollzug von Freiheitsstrafe ¹⁾								
			Personen insgesamt	davon im Alter von ... bis unter ... Jahren							
				18 bis ...	21 bis ...	25 bis ...	30 bis ...	40 bis ...	50 bis ...	60 bis ...	
				21	25	30	40	50	60	70	
	1	2	3	4	5	6	7	8	9		
16 StGB 16. Abschnitt, §§ 211 bis 222 Straftaten gegen das Leben	m	548	516	1	28	45	111	135	109	59	
	w	57	56	-	5	6	17	17	8	3	
	i	605	572	1	33	51	128	152	117	62	
17 StGB 17. Abschnitt, §§ 223 bis 231 Straftaten gegen die körperliche Unversehrtheit	m	1 464	1 264	11	238	345	367	181	95	22	
	w	44	39	-	7	14	8	4	5	-	
	i	1 508	1 303	11	245	359	375	185	100	22	
18 StGB 18. Abschnitt, §§ 232 bis 241 a Straftaten gegen die persönliche Freiheit	m	118	113	-	15	20	34	23	12	8	
	w	11	11	-	-	6	1	2	1	1	
	i	129	124	-	15	26	35	25	13	9	
19 StGB 19. Abschnitt, §§ 242 bis 248 c Diebstahl und Unterschlagung	m	1 615	1 488	11	187	362	452	298	131	42	
	w	171	155	-	14	27	45	42	21	6	
	i	1 786	1 643	11	201	389	497	340	152	48	
20 StGB 20. Abschnitt, §§ 249 bis 256 Raub und Erpressung	m	719	556	12	100	155	167	75	33	12	
	w	24	19	-	2	3	8	4	1	1	
	i	743	575	12	102	158	175	79	34	13	
21 StGB 21. Abschnitt, §§ 257 bis 262 Begünstigung und Hehlerei	m	35	34	-	2	8	9	11	4	-	
	w	2	2	-	-	1	1	-	-	-	
	i	37	36	-	2	9	10	11	4	-	
22 StGB 22. Abschnitt, §§ 263 bis 266 b Betrug und Untreue	m	911	884	3	58	149	249	208	140	71	
	w	160	155	2	10	19	47	39	14	20	
	i	1 071	1 039	5	68	168	296	247	154	91	
23 StGB 23. Abschnitt, §§ 267 bis 282 Urkundenfälschung	m	198	187	-	19	23	62	52	19	12	
	w	23	22	1	1	1	7	7	5	-	
	i	221	209	1	20	24	69	59	24	12	
24 StGB 24. Abschnitt, §§ 283 bis 283 d Insolvenzstraftaten	m	9	9	-	-	-	1	3	4	-	
	w	2	2	-	-	-	-	2	-	-	
	i	11	11	-	-	-	1	5	4	-	
25 StGB 25. Abschnitt, §§ 284 bis 297 Strafbarer Eigennutz	m	2	2	-	-	-	-	1	-	1	
	w	1	1	-	-	-	-	-	1	-	
	i	3	3	-	-	-	-	1	1	1	
26 StGB 26. Abschnitt, §§ 298 bis 302 Straftaten gegen den Wettbewerb	m	2	2	-	-	-	-	-	2	-	
	w	-	-	-	-	-	-	-	-	-	
	i	2	2	-	-	-	-	-	2	-	
27 StGB 27. Abschnitt, §§ 303 bis 305 a Sachbeschädigung	m	58	55	-	13	12	17	9	3	-	
	w	4	3	-	1	-	-	1	1	-	
	i	62	58	-	14	12	17	10	4	-	
28 StGB 28. Abschnitt, §§ 306 bis 323 c Gemeingefährliche Straftaten	m	262	254	2	26	38	71	62	44	11	
	w	12	12	-	1	3	2	3	1	2	
	i	274	266	2	27	41	73	65	45	13	
29 StGB 29. Abschnitt, §§ 324 bis 330 d Straftaten gegen die Umwelt	m	-	-	-	-	-	-	-	-	-	
	w	-	-	-	-	-	-	-	-	-	
	i	-	-	-	-	-	-	-	-	-	
30 StGB 30. Abschnitt, §§ 331 bis 358 Straftaten im Amt	m	6	6	-	-	1	1	2	1	1	
	w	-	-	-	-	-	-	-	-	-	
	i	6	6	-	-	1	1	2	1	1	

nach Straftaten sowie nach Art des Vollzugs und Alter
31. März 2013)

70 und älter	Jugendstrafvollzug ²⁾							Siche- rungs- ver- wahr- ung	Straftat	
	Personen ins- gesamt	davon im Alter von ... bis unter ... Jahren								
		14 bis ... 16	16 bis ... 18	18 bis ... 21	21 bis ... 25	25 bis ... 30	30 und älter			
10	11	12	13	14	15	16	17	18		
28	22	1	-	15	6	-	-	10	m	16 StGB 16. Abschnitt, §§ 211 bis 222
-	1	-	-	1	-	-	-	-	w	Straftaten gegen das Leben
28	23	1	-	16	6	-	-	10	i	
5	197	2	13	104	78	-	-	3	m	17 StGB 17. Abschnitt, §§ 223 bis 231
1	5	-	-	2	3	-	-	-	w	Straftaten gegen die
6	202	2	13	106	81	-	-	3	i	körperliche Unversehrtheit
1	4	-	-	-	4	-	-	1	m	18 StGB 18. Abschnitt, §§ 232 bis 241 a
-	-	-	-	-	-	-	-	-	w	Straftaten gegen die
1	4	-	-	-	4	-	-	1	i	persönliche Freiheit
5	127	-	9	86	31	1	-	-	m	19 StGB 19. Abschnitt, §§ 242 bis 248 c
-	16	-	1	6	9	-	-	-	w	Diebstahl und Unterschlagung
5	143	-	10	92	40	1	-	-	i	
2	154	-	20	92	41	1	-	9	m	20 StGB 20. Abschnitt, §§ 249 bis 256
-	5	-	2	2	1	-	-	-	w	Raub und Erpressung
2	159	-	22	94	42	1	-	9	i	
-	1	-	-	1	-	-	-	-	m	21 StGB 21. Abschnitt, §§ 257 bis 262
-	-	-	-	-	-	-	-	-	w	Begünstigung und Hehlerei
-	1	-	-	1	-	-	-	-	i	
6	27	-	4	14	9	-	-	-	m	22 StGB 22. Abschnitt, §§ 263 bis 266 b
4	5	-	-	-	5	-	-	-	w	Betrug und Untreue
10	32	-	4	14	14	-	-	-	i	
-	11	-	1	6	4	-	-	-	m	23 StGB 23. Abschnitt, §§ 267 bis 282
-	1	-	-	-	1	-	-	-	w	Urkundenfälschung
-	12	-	1	6	5	-	-	-	i	
1	-	-	-	-	-	-	-	-	m	24 StGB 24. Abschnitt, §§ 283 bis 283 d
-	-	-	-	-	-	-	-	-	w	Insolvenzstraftaten
1	-	-	-	-	-	-	-	-	i	
-	-	-	-	-	-	-	-	-	m	25 StGB 25. Abschnitt, §§ 284 bis 297
-	-	-	-	-	-	-	-	-	w	Strafbarer Eigennutz
-	-	-	-	-	-	-	-	-	i	
-	-	-	-	-	-	-	-	-	m	26 StGB 26. Abschnitt, §§ 298 bis 302
-	-	-	-	-	-	-	-	-	w	Straftaten gegen den Wettbewerb
-	-	-	-	-	-	-	-	-	i	
1	3	-	-	2	1	-	-	-	m	27 StGB 27. Abschnitt, §§ 303 bis 305 a
-	1	-	1	-	-	-	-	-	w	Sachbeschädigung
1	4	-	1	2	1	-	-	-	i	
-	8	-	-	3	5	-	-	-	m	28 StGB 28. Abschnitt, §§ 306 bis 323 c
-	-	-	-	-	-	-	-	-	w	Gemeingefährliche Straftaten
-	8	-	-	3	5	-	-	-	i	
-	-	-	-	-	-	-	-	-	m	29 StGB 29. Abschnitt, §§ 324 bis 330 d
-	-	-	-	-	-	-	-	-	w	Straftaten gegen die Umwelt
-	-	-	-	-	-	-	-	-	i	
-	-	-	-	-	-	-	-	-	m	30 StGB 30. Abschnitt, §§ 331 bis 358
-	-	-	-	-	-	-	-	-	w	Straftaten im Amt
-	-	-	-	-	-	-	-	-	i	

Tabelle 4. Strafgefangene und Sicherungsverwahrte in Bayern 2013
(Stichtag:

Straftat		Strafgefangene und Sicherungsverwahrte insgesamt	Vollzug von Freiheitsstrafe ¹⁾								
			Personen insgesamt	davon im Alter von ... bis unter ... Jahren							
				18 bis ...	21 bis ...	25 bis ...	30 bis ...	40 bis ...	50 bis ...	60 bis ...	
				21	25	30	40	50	60	70	
	1	2	3	4	5	6	7	8	9		
39 Seit dem 1.1. des laufenden Jahres neu in Kraft getretene Strafbestimmungen des StGB, soweit sonst nicht zuordenbar	m	-	-	-	-	-	-	-	-	-	
	w	-	-	-	-	-	-	-	-	-	
	i	-	-	-	-	-	-	-	-	-	
40 Völkerstrafgesetzbuch insgesamt VStGB	m	-	-	-	-	-	-	-	-	-	
	w	-	-	-	-	-	-	-	-	-	
	i	-	-	-	-	-	-	-	-	-	
45 Wehrstrafgesetz insgesamt WStG	m	1	1	-	-	1	-	-	-	-	
	w	-	-	-	-	-	-	-	-	-	
	i	1	1	-	-	1	-	-	-	-	
50 Betäubungsmittelgesetz insgesamt BtMG	m	1 377	1 357	2	102	331	508	279	109	25	
	w	123	119	-	17	26	41	22	9	4	
	i	1 500	1 476	2	119	357	549	301	118	29	
55 Aktiengesetz insgesamt AktG	m	-	-	-	-	-	-	-	-	-	
	w	-	-	-	-	-	-	-	-	-	
	i	-	-	-	-	-	-	-	-	-	
60 Aufenthaltsgesetz insgesamt AufenthG	m	39	39	2	3	10	15	6	3	-	
	w	-	-	-	-	-	-	-	-	-	
	i	39	39	2	3	10	15	6	3	-	
65 Handelsgesetzbuch insgesamt HGB	m	-	-	-	-	-	-	-	-	-	
	w	-	-	-	-	-	-	-	-	-	
	i	-	-	-	-	-	-	-	-	-	
68 Lebensmittel- und Futtermittelgesetzbuch insgesamt LFGB	m	-	-	-	-	-	-	-	-	-	
	w	-	-	-	-	-	-	-	-	-	
	i	-	-	-	-	-	-	-	-	-	
70 Luftverkehrsgesetz insgesamt LuftVG	m	-	-	-	-	-	-	-	-	-	
	w	-	-	-	-	-	-	-	-	-	
	i	-	-	-	-	-	-	-	-	-	
80 Straßenverkehrsgesetz insgesamt StVG	m	129	129	-	11	20	41	35	15	6	
	w	5	5	-	1	1	1	2	-	-	
	i	134	134	-	12	21	42	37	15	6	
90 Straftaten nach anderen Bundesgesetzen, die hier nicht genannt sind.	m	105	103	-	4	11	24	27	26	10	
	w	4	4	-	-	-	1	3	-	-	
	i	109	107	-	4	11	25	30	26	10	
92 Straftaten nach ausländischem Recht (nur möglich in Strafvollzugs- und Bewährungshilfestatistik)	m	-	-	-	-	-	-	-	-	-	
	w	-	-	-	-	-	-	-	-	-	
	i	-	-	-	-	-	-	-	-	-	
95 Landesgesetze	m	-	-	-	-	-	-	-	-	-	
	w	-	-	-	-	-	-	-	-	-	
	i	-	-	-	-	-	-	-	-	-	
99 ehem. DDR-Strafrecht	m	-	-	-	-	-	-	-	-	-	
	w	-	-	-	-	-	-	-	-	-	
	i	-	-	-	-	-	-	-	-	-	

nach Straftaten sowie nach Art des Vollzugs und Alter
31. März 2013)

70 und älter	Jugendstrafvollzug ²⁾							Siche- rungs- ver- wahr- ung	Straftat		
	Personen ins- gesamt	davon im Alter von ... bis unter ... Jahren									
		14 bis ... 16	16 bis ... 18	18 bis ... 21	21 bis ... 25	25 bis ... 30	30 und älter				
10	11	12	13	14	15	16	17	18			
-	-	-	-	-	-	-	-	-	m	39	Seit dem 1.1. des laufenden Jahres neu in Kraft getretene Strafbestimmungen des StGB, soweit sonst nicht zuordenbar
-	-	-	-	-	-	-	-	-	w		
-	-	-	-	-	-	-	-	-	i		
-	-	-	-	-	-	-	-	-	m	40	Völkerstrafgesetzbuch insgesamt
-	-	-	-	-	-	-	-	-	w		VStGB
-	-	-	-	-	-	-	-	-	i		
-	-	-	-	-	-	-	-	-	m	45	Wehrstrafgesetz insgesamt
-	-	-	-	-	-	-	-	-	w		WStG
-	-	-	-	-	-	-	-	-	i		
1	20	-	1	7	12	-	-	-	m	50	Betäubungsmittelgesetz insgesamt
-	4	-	-	2	2	-	-	-	w		BtMG
1	24	-	1	9	14	-	-	-	i		
-	-	-	-	-	-	-	-	-	m	55	Aktiengesetz insgesamt
-	-	-	-	-	-	-	-	-	w		AktG
-	-	-	-	-	-	-	-	-	i		
-	-	-	-	-	-	-	-	-	m	60	Aufenthaltsgesetz insgesamt
-	-	-	-	-	-	-	-	-	w		AufenthG
-	-	-	-	-	-	-	-	-	i		
-	-	-	-	-	-	-	-	-	m	65	Handelsgesetzbuch insgesamt
-	-	-	-	-	-	-	-	-	w		HGB
-	-	-	-	-	-	-	-	-	i		
-	-	-	-	-	-	-	-	-	m	68	Lebensmittel- und Futtermittel-
-	-	-	-	-	-	-	-	-	w		gesetzbuch insgesamt
-	-	-	-	-	-	-	-	-	i		LFGB
-	-	-	-	-	-	-	-	-	m	70	Luftverkehrsgesetz insgesamt
-	-	-	-	-	-	-	-	-	w		LuftVG
-	-	-	-	-	-	-	-	-	i		
1	-	-	-	-	-	-	-	-	m	80	Straßenverkehrsgesetz insgesamt
-	-	-	-	-	-	-	-	-	w		StVG
1	-	-	-	-	-	-	-	-	i		
1	2	-	-	-	2	-	-	-	m	90	Straftaten nach anderen Bundesgesetzen,
-	-	-	-	-	-	-	-	-	w		die hier nicht genannt sind.
1	2	-	-	-	2	-	-	-	i		
-	-	-	-	-	-	-	-	-	m	92	Straftaten nach ausländischem Recht
-	-	-	-	-	-	-	-	-	w		(nur möglich in Strafvollzugs- und
-	-	-	-	-	-	-	-	-	i		Bewährungshilfestatistik)
-	-	-	-	-	-	-	-	-	m	95	Landesgesetze
-	-	-	-	-	-	-	-	-	w		
-	-	-	-	-	-	-	-	-	i		
-	-	-	-	-	-	-	-	-	m	99	ehem. DDR-Strafrecht
-	-	-	-	-	-	-	-	-	w		
-	-	-	-	-	-	-	-	-	i		

Tabelle 4. Strafgefangene und Sicherungsverwahrte in Bayern 2013
(Stichtag:

Straftat	Strafgefangene und Sicherungsverwahrte insgesamt	Vollzug von Freiheitsstrafe ¹⁾								
		Personen insgesamt	davon im Alter von ... bis unter ... Jahren							
			18 bis ...	21 bis ...	25 bis ...	30 bis ...	40 bis ...	50 bis ...	60 bis ...	
			21	25	30	40	50	60	70	
1	2	3	4	5	6	7	8	9		

Zusammenfassungen

Summenzeilen der verschiedenen Gesetze und Zusammenfassungen nach dem Straßenverkehr

1990 Straftaten ohne Straftaten im Straßenverkehr nach dem StGB insgesamt	m	6 655	6 012	42	715	1 244	1 709	1 251	705	279
	w	536	500	3	45	86	139	126	63	33
Summe 1011 bis 1900	i	7 191	6 512	45	760	1 330	1 848	1 377	768	312
4990 Straftaten nach anderen Bundesgesetzen insgesamt (ohne VStGB, StGB, WStG, BtMG und StVG), Summe 4001 bis 4640	m	144	142	2	7	21	39	33	29	10
	w	4	4	-	-	-	1	3	-	-
	i	148	146	2	7	21	40	36	29	10
6990 Straftaten ohne Straftaten im Straßenverkehr insgesamt	m	8 177	7 512	46	824	1 597	2 256	1 563	843	314
	w	663	623	3	62	112	181	151	72	37
	i	8 840	8 135	49	886	1 709	2 437	1 714	915	351
7990 Straftaten im Straßenverkehr nach dem StGB insgesamt	m	216	212	1	15	29	67	53	36	11
	w	8	8	-	1	2	3	1	-	1
Summe 7001 bis 7030	i	224	220	1	16	31	70	54	36	12
8990 Straftaten nach dem StVG insgesamt	m	129	129	-	11	20	41	35	15	6
	w	5	5	-	1	1	1	2	-	-
Summe 8001 bis 8010	i	134	134	-	12	21	42	37	15	6
9005 Straftaten nach dem StGB insgesamt (einschl. Straftaten im Straßenverkehr)	m	6 871	6 224	43	730	1 273	1 776	1 304	741	290
	w	544	508	3	46	88	142	127	63	34
	i	7 415	6 732	46	776	1 361	1 918	1 431	804	324
9010 Straftaten im Straßenverkehr	m	345	341	1	26	49	108	88	51	17
	w	13	13	-	2	3	4	3	-	1
	i	358	354	1	28	52	112	91	51	18
9015 Unerlaubtes Entfernen vom Unfallort insgesamt (§ 142 StGB)	m	24	23	-	3	2	14	3	1	-
	w	2	2	-	-	-	2	-	-	-
	i	26	25	-	3	2	16	3	1	-
9020 Fahrlässige Tötung im Straßenverkehr (§ 222 StGB)	m	8	7	1	1	-	4	-	-	1
	w	-	-	-	-	-	-	-	-	-
	i	8	7	1	1	-	4	-	-	1
9025 Fahrlässige Körperverletzung im Straßenverkehr (§ 229 StGB)	m	13	12	-	-	3	2	3	3	1
	w	-	-	-	-	-	-	-	-	-
	i	13	12	-	-	3	2	3	3	1
9030 Gefährdung des Straßenverkehrs nach § 315 c StGB mit Unfall	m	14	14	-	-	2	4	2	3	3
	w	1	1	-	-	-	-	1	-	-
	i	15	15	-	-	2	4	3	3	3
9035 Gefährdung des Straßenverkehrs nach § 315 c StGB ohne Unfall	m	13	13	-	-	6	4	1	2	-
	w	-	-	-	-	-	-	-	-	-
	i	13	13	-	-	6	4	1	2	-
9040 Gefährdung des Straßenverkehrs nach § 315 c StGB insgesamt	m	27	27	-	-	8	8	3	5	3
	w	1	1	-	-	-	-	1	-	-
	i	28	28	-	-	8	8	4	5	3
9045 Trunkenheit im Verkehr ohne Fremdschaden (§ 316 StGB)	m	139	138	-	11	14	38	42	27	6
	w	5	5	-	1	2	1	-	-	1
	i	144	143	-	12	16	39	42	27	7

nach Straftaten sowie nach Art des Vollzugs und Alter
31. März 2013)

70 und älter	Personen ins- gesamt	Jugendstrafvollzug ²⁾						Siche- rungs- ver- wahr- ung	Straftat
		davon im Alter von ... bis unter ... Jahren							
		14 bis ... 16	16 bis ... 18	18 bis ... 21	21 bis ... 25	25 bis ... 30	30 und älter		
10	11	12	13	14	15	16	17	18	

Zusammenfassungen

Summenzeilen der verschiedenen Gesetze und Zusammenfassungen nach dem Straßenverkehr

67	594	3	50	340	198	2	1	49	m	1990	Straftaten ohne Straftaten im Straßenverkehr
5	36	-	4	12	20	-	-	-	w		nach dem StGB insgesamt
72	630	3	54	352	218	2	1	49	i		Summe 1011 bis 1900
1	2	-	-	-	2	-	-	-	m	4990	Straftaten nach anderen Bundesgesetzen
-	-	-	-	-	-	-	-	-	w		insgesamt (ohne VStGB, StGB,
1	2	-	-	-	2	-	-	-	i		WStG, BtMG und StVG), Summe 4001 bis 4640
69	616	3	51	347	212	2	1	49	m	6990	Straftaten ohne Straftaten im Straßen-
5	40	-	4	14	22	-	-	-	w		verkehr insgesamt
74	656	3	55	361	234	2	1	49	i		
-	4	-	-	2	2	-	-	-	m	7990	Straftaten im Straßenverkehr
-	-	-	-	-	-	-	-	-	w		nach dem StGB insgesamt
-	4	-	-	2	2	-	-	-	i		Summe 7001 bis 7030
1	-	-	-	-	-	-	-	-	m	8990	Straftaten nach dem StVG insgesamt
-	-	-	-	-	-	-	-	-	w		Summe 8001 bis 8010
1	-	-	-	-	-	-	-	-	i		
67	598	3	50	342	200	2	1	49	m	9005	Straftaten nach dem StGB insgesamt
5	36	-	4	12	20	-	-	-	w		(einschl. Straftaten im Straßenverkehr)
72	634	3	54	354	220	2	1	49	i		
1	4	-	-	2	2	-	-	-	m	9010	Straftaten im Straßenverkehr
-	-	-	-	-	-	-	-	-	w		
1	4	-	-	2	2	-	-	-	i		
-	1	-	-	1	-	-	-	-	m	9015	Unerlaubtes Entfernen vom Unfallort
-	-	-	-	-	-	-	-	-	w		insgesamt (§ 142 StGB)
-	1	-	-	1	-	-	-	-	i		
-	1	-	-	1	-	-	-	-	m	9020	Fahrlässige Tötung
-	-	-	-	-	-	-	-	-	w		im Straßenverkehr (§ 222 StGB)
-	1	-	-	1	-	-	-	-	i		
-	1	-	-	-	1	-	-	-	m	9025	Fahrlässige Körperverletzung
-	-	-	-	-	-	-	-	-	w		im Straßenverkehr (§ 229 StGB)
-	1	-	-	-	1	-	-	-	i		
-	-	-	-	-	-	-	-	-	m	9030	Gefährdung des Straßenverkehrs
-	-	-	-	-	-	-	-	-	w		nach § 315 c StGB mit Unfall
-	-	-	-	-	-	-	-	-	i		
-	-	-	-	-	-	-	-	-	m	9035	Gefährdung des Straßenverkehrs
-	-	-	-	-	-	-	-	-	w		nach § 315 c StGB ohne Unfall
-	-	-	-	-	-	-	-	-	i		
-	-	-	-	-	-	-	-	-	m	9040	Gefährdung des Straßenverkehrs
-	-	-	-	-	-	-	-	-	w		nach § 315 c StGB insgesamt
-	-	-	-	-	-	-	-	-	i		
-	1	-	-	-	1	-	-	-	m	9045	Trunkenheit im Verkehr ohne
-	-	-	-	-	-	-	-	-	w		Fremdschaden (§ 316 StGB)
-	1	-	-	-	1	-	-	-	i		

Tabelle 4. Strafgefangene und Sicherungsverwahrte in Bayern 2013
(Stichtag:

Straftat		Strafgefangene und Sicherungsverwahrte insgesamt	Vollzug von Freiheitsstrafe ¹⁾							Personen insgesamt
			davon im Alter von ... bis unter ... Jahren							
			18 bis ...	21 bis ...	25 bis ...	30 bis ...	40 bis ...	50 bis ...	60 bis ...	
			21	25	30	40	50	60	70	
		1	2	3	4	5	6	7	8	9
9050 Führen eines KFZ ohne Erlaubnis oder trotz Verbots insgesamt (§ 21 Abs. 1 Nr. 1 StVG)	m	85	85	-	5	13	29	23	8	6
	w	2	2	-	1	-	-	1	-	-
	i	87	87	-	6	13	29	24	8	6
9057 Straftaten im Straßenverkehr in Trunkenheit mit Unfall	m	44	41	1	3	6	14	7	6	4
	w	1	1	-	-	-	-	1	-	-
	i	45	42	1	3	6	14	8	6	4
9062 Straftaten im Straßenverkehr in Trunkenheit ohne Unfall	m	146	145	-	11	17	40	43	28	6
	w	5	5	-	1	2	1	-	-	1
	i	151	150	-	12	19	41	43	28	7
9067 Straftaten im Straßenverkehr ohne Trunkenheit mit Unfall	m	17	17	-	1	2	10	2	1	1
	w	2	2	-	-	-	2	-	-	-
	i	19	19	-	1	2	12	2	1	1
9072 Straftaten im Straßenverkehr ohne Trunkenheit ohne Unfall	m	138	138	-	11	24	44	36	16	6
	w	5	5	-	1	1	1	2	-	-
	i	143	143	-	12	25	45	38	16	6
9075 Straftaten im Straßenverkehr nach dem StGB in Trunkenheit zusammen	m	190	186	1	14	23	54	50	34	10
	w	6	6	-	1	2	1	1	-	1
	i	196	192	1	15	25	55	51	34	11
9080 Straftaten im Straßenverkehr nach dem StGB und StVG ohne Trunkenheit zusammen	m	155	155	-	12	26	54	38	17	7
	w	7	7	-	1	1	3	2	-	-
	i	162	162	-	13	27	57	40	17	7
9990 Straftaten insgesamt	m	8 522	7 853	47	850	1 646	2 364	1 651	894	331
	w	676	636	3	64	115	185	154	72	38
	i	9 198	8 489	50	914	1 761	2 549	1 805	966	369

nach Straftaten sowie nach Art des Vollzugs und Alter
31. März 2013)

70 und älter	Jugendstrafvollzug ²⁾							Siche- rungs- ver- wahr- ung	Straftat
	Personen ins- gesamt	davon im Alter von ... bis unter ... Jahren							
		14 bis ... 16	16 bis ... 18	18 bis ... 21	21 bis ... 25	25 bis ... 30	30 und älter		
10	11	12	13	14	15	16	17	18	
1	-	-	-	-	-	-	-	-	m 9050 Führen eines KFZ ohne Erlaubnis oder trotz Verbots insgesamt (§ 21 Abs. 1 Nr. 1 StVG)
-	-	-	-	-	-	-	-	-	w
1	-	-	-	-	-	-	-	-	i
-	3	-	-	2	1	-	-	-	m 9057 Straftaten im Straßenverkehr in Trunkenheit mit Unfall
-	-	-	-	-	-	-	-	-	w
-	3	-	-	2	1	-	-	-	i
-	1	-	-	-	1	-	-	-	m 9062 Straftaten im Straßenverkehr in Trunkenheit ohne Unfall
-	-	-	-	-	-	-	-	-	w
-	1	-	-	-	1	-	-	-	i
-	-	-	-	-	-	-	-	-	m 9067 Straftaten im Straßenverkehr ohne Trunkenheit mit Unfall
-	-	-	-	-	-	-	-	-	w
-	-	-	-	-	-	-	-	-	i
1	-	-	-	-	-	-	-	-	m 9072 Straftaten im Straßenverkehr ohne Trunkenheit ohne Unfall
-	-	-	-	-	-	-	-	-	w
1	-	-	-	-	-	-	-	-	i
-	4	-	-	2	2	-	-	-	m 9075 Straftaten im Straßenverkehr nach dem StGB in Trunkenheit zusammen
-	-	-	-	-	-	-	-	-	w
-	4	-	-	2	2	-	-	-	i
1	-	-	-	-	-	-	-	-	m 9080 Straftaten im Straßenverkehr nach dem StGB und StVG ohne Trunkenheit zusammen
-	-	-	-	-	-	-	-	-	w
1	-	-	-	-	-	-	-	-	i
70	620	3	51	349	214	2	1	49	m 9990 Straftaten insgesamt
5	40	-	4	14	22	-	-	-	w
75	660	3	55	363	236	2	1	49	i

Tabelle 4. Strafgefangene und Sicherungsverwahrte in Bayern 2013
(Stichtag:

Straftat	Strafgefangene und Sicherungsverwahrte insgesamt	Vollzug von Freiheitsstrafe ¹⁾								
		Personen insgesamt	davon im Alter von ... bis unter ... Jahren							
			18 bis ...	21 bis ...	25 bis ...	30 bis ...	40 bis ...	50 bis ...	60 bis ...	
			21	25	30	40	50	60	70	
1	2	3	4	5	6	7	8	9		

Straftatenverzeichnis - Einzelnachweisungen

1011	StGB §§ 80, 80 a	m	-	-	-	-	-	-	-	-	-
	Friedensverrat	w	-	-	-	-	-	-	-	-	-
		i	-	-	-	-	-	-	-	-	-
1012	StGB §§ 81 bis 83	m	-	-	-	-	-	-	-	-	-
	Hochverrat	w	-	-	-	-	-	-	-	-	-
		i	-	-	-	-	-	-	-	-	-
1501	StGB § 84	m	-	-	-	-	-	-	-	-	-
	Fortführung einer für verfassungswidrig erklärten Partei	w	-	-	-	-	-	-	-	-	-
		i	-	-	-	-	-	-	-	-	-
1502	StGB § 85	m	-	-	-	-	-	-	-	-	-
	Verstoß gegen ein Vereinigungsverbot	w	-	-	-	-	-	-	-	-	-
		i	-	-	-	-	-	-	-	-	-
1013	StGB § 86	m	1	1	-	-	1	-	-	-	-
	Verbreiten von Propagandamitteln verfassungswidriger Organisationen	w	-	-	-	-	-	-	-	-	-
		i	1	1	-	-	1	-	-	-	-
1014	StGB § 86 a	m	9	8	-	-	4	2	1	-	-
	Verwenden von Kennzeichen verfassungswidriger Organisationen	w	-	-	-	-	-	-	-	-	-
		i	9	8	-	-	4	2	1	-	-
1503	StGB § 87	m	-	-	-	-	-	-	-	-	-
	Agententätigkeit zu Sabotagezwecken	w	-	-	-	-	-	-	-	-	-
		i	-	-	-	-	-	-	-	-	-
1504	StGB § 88	m	-	-	-	-	-	-	-	-	-
	Verfassungsfeindliche Sabotage	w	-	-	-	-	-	-	-	-	-
		i	-	-	-	-	-	-	-	-	-
1505	StGB § 89	m	-	-	-	-	-	-	-	-	-
	Verfassungsfeindliche Einwirkung auf Bundeswehr und öffentliche Sicherheitsorgane	w	-	-	-	-	-	-	-	-	-
		i	-	-	-	-	-	-	-	-	-
1020	StGB § 89 a	m	-	-	-	-	-	-	-	-	-
	Vorbereitung einer schweren staatsgefährdenden Gewalttat	w	-	-	-	-	-	-	-	-	-
		i	-	-	-	-	-	-	-	-	-
1021	StGB § 89 b	m	-	-	-	-	-	-	-	-	-
	Aufnahme von Beziehungen zur Begehung einer schweren staatsgefährdenden Gewalttat	w	-	-	-	-	-	-	-	-	-
		i	-	-	-	-	-	-	-	-	-
1506	StGB § 90 a	m	-	-	-	-	-	-	-	-	-
	Verunglimpfung des Staates und seiner Symbole	w	-	-	-	-	-	-	-	-	-
		i	-	-	-	-	-	-	-	-	-
1507	StGB §§ 90, 90 b	m	-	-	-	-	-	-	-	-	-
	Andere Straftaten der Gefährdung des demokratischen Rechtsstaates	w	-	-	-	-	-	-	-	-	-
		i	-	-	-	-	-	-	-	-	-
1025	StGB § 91	m	-	-	-	-	-	-	-	-	-
	Anleitung zur Begehung einer schweren staatsgefährdenden Gewalttat	w	-	-	-	-	-	-	-	-	-
		i	-	-	-	-	-	-	-	-	-
1508	StGB §§ 94, 97 a	m	-	-	-	-	-	-	-	-	-
	Landesverrat und Verrat illegaler Geheimnisse	w	-	-	-	-	-	-	-	-	-
		i	-	-	-	-	-	-	-	-	-

nach Straftaten sowie nach Art des Vollzugs und Alter
31. März 2013)

70 und älter	Jugendstrafvollzug ²⁾							Sicherungs- ver- wahrung	Straftat
	Personen ins- gesamt	davon im Alter von ... bis unter ... Jahren							
		14 bis ... 16	16 bis ... 18	18 bis ... 21	21 bis ... 25	25 bis ... 30	30 und älter		
10	11	12	13	14	15	16	17	18	

Straftatenverzeichnis - Einzelnachweisungen

-	-	-	-	-	-	-	-	-	m	1011	StGB §§ 80, 80 a
-	-	-	-	-	-	-	-	-	w		Friedensverrat
-	-	-	-	-	-	-	-	-	i		
-	-	-	-	-	-	-	-	-	m	1012	StGB §§ 81 bis 83
-	-	-	-	-	-	-	-	-	w		Hochverrat
-	-	-	-	-	-	-	-	-	i		
-	-	-	-	-	-	-	-	-	m	1501	StGB § 84
-	-	-	-	-	-	-	-	-	w		Fortführung einer für verfassungswidrig
-	-	-	-	-	-	-	-	-	i		erklärten Partei
-	-	-	-	-	-	-	-	-	m	1502	StGB § 85
-	-	-	-	-	-	-	-	-	w		Verstoß gegen ein
-	-	-	-	-	-	-	-	-	i		Vereinigungsverbot
-	-	-	-	-	-	-	-	-	m	1013	StGB § 86
-	-	-	-	-	-	-	-	-	w		Verbreiten von Propagandamitteln
-	-	-	-	-	-	-	-	-	i		verfassungswidriger Organisationen
-	1	-	-	1	-	-	-	-	m	1014	StGB § 86 a
-	-	-	-	-	-	-	-	-	w		Verwenden von Kennzeichen
-	1	-	-	1	-	-	-	-	i		verfassungswidriger Organisationen
-	-	-	-	-	-	-	-	-	m	1503	StGB § 87
-	-	-	-	-	-	-	-	-	w		Agententätigkeit zu
-	-	-	-	-	-	-	-	-	i		Sabotagezwecken
-	-	-	-	-	-	-	-	-	m	1504	StGB § 88
-	-	-	-	-	-	-	-	-	w		Verfassungsfeindliche
-	-	-	-	-	-	-	-	-	i		Sabotage
-	-	-	-	-	-	-	-	-	m	1505	StGB § 89
-	-	-	-	-	-	-	-	-	w		Verfassungsfeindliche Einwirkung auf
-	-	-	-	-	-	-	-	-	i		Bundeswehr und öffentliche Sicherheitsorgane
-	-	-	-	-	-	-	-	-	m	1020	StGB § 89 a
-	-	-	-	-	-	-	-	-	w		Vorbereitung einer schweren
-	-	-	-	-	-	-	-	-	i		staatsgefährdenden Gewalttat
-	-	-	-	-	-	-	-	-	m	1021	StGB § 89 b
-	-	-	-	-	-	-	-	-	w		Aufnahme von Beziehungen zur Begehung einer
-	-	-	-	-	-	-	-	-	i		schweren staatsgefährdenden Gewalttat
-	-	-	-	-	-	-	-	-	m	1506	StGB § 90 a
-	-	-	-	-	-	-	-	-	w		Verunglimpfung des Staates
-	-	-	-	-	-	-	-	-	i		und seiner Symbole
-	-	-	-	-	-	-	-	-	m	1507	StGB §§ 90, 90 b
-	-	-	-	-	-	-	-	-	w		Andere Straftaten der Gefährdung des
-	-	-	-	-	-	-	-	-	i		demokratischen Rechtsstaates
-	-	-	-	-	-	-	-	-	m	1025	StGB § 91
-	-	-	-	-	-	-	-	-	w		Anleitung zur Begehung einer
-	-	-	-	-	-	-	-	-	i		schweren staatsgefährdenden Gewalttat
-	-	-	-	-	-	-	-	-	m	1508	StGB §§ 94, 97 a
-	-	-	-	-	-	-	-	-	w		Landesverrat und Verrat
-	-	-	-	-	-	-	-	-	i		illegaler Geheimnisse

Tabelle 4. Strafgefangene und Sicherungsverwahrte in Bayern 2013
(Stichtag:

Straftat	Strafgefangene und Sicherungsverwahrte insgesamt	Personen insgesamt	Vollzug von Freiheitsstrafe ¹⁾							
			davon im Alter von ... bis unter ... Jahren							
			18 bis ...	21 bis ...	25 bis ...	30 bis ...	40 bis ...	50 bis ...	60 bis ...	
			21	25	30	40	50	60	70	
	1	2	3	4	5	6	7	8	9	
1509 StGB §§ 95, 97	m	-	-	-	-	-	-	-	-	-
Offenbaren und Preisgabe von Staatsgeheimnissen	w	-	-	-	-	-	-	-	-	-
	i	-	-	-	-	-	-	-	-	-
1510 StGB §§ 96, 97 b	m	-	-	-	-	-	-	-	-	-
Andere Straftaten wegen Verrats von Staatsgeheimnissen bzw. zum Schutz von Staatsgeh.	w	-	-	-	-	-	-	-	-	-
	i	-	-	-	-	-	-	-	-	-
1511 StGB § 98	m	-	-	-	-	-	-	-	-	-
Landesverräterische Agententätigkeit	w	-	-	-	-	-	-	-	-	-
	i	-	-	-	-	-	-	-	-	-
1512 StGB § 99	m	-	-	-	-	-	-	-	-	-
Geheimdienstliche Agententätigkeit	w	-	-	-	-	-	-	-	-	-
	i	-	-	-	-	-	-	-	-	-
1513 StGB § 100	m	-	-	-	-	-	-	-	-	-
Friedensgefährdende Beziehungen	w	-	-	-	-	-	-	-	-	-
	i	-	-	-	-	-	-	-	-	-
1514 StGB § 100 a	m	-	-	-	-	-	-	-	-	-
Landesverräterische Fälschung	w	-	-	-	-	-	-	-	-	-
	i	-	-	-	-	-	-	-	-	-
1051 StGB §§ 102 bis 104	m	-	-	-	-	-	-	-	-	-
Straftaten gegen ausländische Staaten	w	-	-	-	-	-	-	-	-	-
	i	-	-	-	-	-	-	-	-	-
1061 StGB §§ 105, 106	m	-	-	-	-	-	-	-	-	-
Nötigung von Verfassungsorganen	w	-	-	-	-	-	-	-	-	-
	i	-	-	-	-	-	-	-	-	-
1062 StGB § 106 b	m	-	-	-	-	-	-	-	-	-
Störung der Tätigkeit eines Gesetzgebungsorgans	w	-	-	-	-	-	-	-	-	-
	i	-	-	-	-	-	-	-	-	-
1063 StGB §§ 107 bis 108 b	m	-	-	-	-	-	-	-	-	-
Wahlvergehen	w	-	-	-	-	-	-	-	-	-
	i	-	-	-	-	-	-	-	-	-
1064 StGB § 108 e	m	-	-	-	-	-	-	-	-	-
Abgeordnetenbestechung	w	-	-	-	-	-	-	-	-	-
	i	-	-	-	-	-	-	-	-	-
1071 StGB § 109	m	-	-	-	-	-	-	-	-	-
Wehrpflichtentziehung durch Verstümmelung	w	-	-	-	-	-	-	-	-	-
	i	-	-	-	-	-	-	-	-	-
1072 StGB § 109 a	m	-	-	-	-	-	-	-	-	-
Wehrpflichtentziehung durch Täuschung	w	-	-	-	-	-	-	-	-	-
	i	-	-	-	-	-	-	-	-	-
1073 StGB § 109 d	m	-	-	-	-	-	-	-	-	-
Störpropaganda gegen die Bundeswehr	w	-	-	-	-	-	-	-	-	-
	i	-	-	-	-	-	-	-	-	-
1074 StGB § 109 e	m	-	-	-	-	-	-	-	-	-
Sabotagehandlungen an Verteidigungsmitteln	w	-	-	-	-	-	-	-	-	-
	i	-	-	-	-	-	-	-	-	-

nach Straftaten sowie nach Art des Vollzugs und Alter
31. März 2013)

70 und älter	Jugendstrafvollzug ²⁾							Siche- rungs- ver- wahr- ung	Straftat
	Personen ins- gesamt	davon im Alter von ... bis unter ... Jahren							
		14 bis ... 16	16 bis ... 18	18 bis ... 21	21 bis ... 25	25 bis ... 30	30 und älter		
10	11	12	13	14	15	16	17	18	
-	-	-	-	-	-	-	-	-	m 1509 StGB §§ 95, 97
-	-	-	-	-	-	-	-	-	w Offenbaren und Preisgabe
-	-	-	-	-	-	-	-	-	i von Staatsgeheimnissen
-	-	-	-	-	-	-	-	-	m 1510 StGB §§ 96, 97 b
-	-	-	-	-	-	-	-	-	w Andere Straftaten wegen Verrats von Staatsge-
-	-	-	-	-	-	-	-	-	i heimnissen bzw. zum Schutz von Staatsgeh.
-	-	-	-	-	-	-	-	-	m 1511 StGB § 98
-	-	-	-	-	-	-	-	-	w Landesverräterische
-	-	-	-	-	-	-	-	-	i Agententätigkeit
-	-	-	-	-	-	-	-	-	m 1512 StGB § 99
-	-	-	-	-	-	-	-	-	w Geheimdienstliche
-	-	-	-	-	-	-	-	-	i Agententätigkeit
-	-	-	-	-	-	-	-	-	m 1513 StGB § 100
-	-	-	-	-	-	-	-	-	w Friedensgefährdende
-	-	-	-	-	-	-	-	-	i Beziehungen
-	-	-	-	-	-	-	-	-	m 1514 StGB § 100 a
-	-	-	-	-	-	-	-	-	w Landesverräterische
-	-	-	-	-	-	-	-	-	i Fälschung
-	-	-	-	-	-	-	-	-	m 1051 StGB §§ 102 bis 104
-	-	-	-	-	-	-	-	-	w Straftaten gegen ausländische Staaten
-	-	-	-	-	-	-	-	-	i
-	-	-	-	-	-	-	-	-	m 1061 StGB §§ 105, 106
-	-	-	-	-	-	-	-	-	w Nötigung von Verfassungsorganen
-	-	-	-	-	-	-	-	-	i
-	-	-	-	-	-	-	-	-	m 1062 StGB § 106 b
-	-	-	-	-	-	-	-	-	w Störung der Tätigkeit eines
-	-	-	-	-	-	-	-	-	i Gesetzgebungsorgans
-	-	-	-	-	-	-	-	-	m 1063 StGB §§ 107 bis 108 b
-	-	-	-	-	-	-	-	-	w Wahlvergehen
-	-	-	-	-	-	-	-	-	i
-	-	-	-	-	-	-	-	-	m 1064 StGB § 108 e
-	-	-	-	-	-	-	-	-	w Abgeordnetenbestechung
-	-	-	-	-	-	-	-	-	i
-	-	-	-	-	-	-	-	-	m 1071 StGB § 109
-	-	-	-	-	-	-	-	-	w Wehrpflichtentziehung durch Verstümmelung
-	-	-	-	-	-	-	-	-	i
-	-	-	-	-	-	-	-	-	m 1072 StGB § 109 a
-	-	-	-	-	-	-	-	-	w Wehrpflichtentziehung durch Täuschung
-	-	-	-	-	-	-	-	-	i
-	-	-	-	-	-	-	-	-	m 1073 StGB § 109 d
-	-	-	-	-	-	-	-	-	w Störpropaganda gegen die Bundeswehr
-	-	-	-	-	-	-	-	-	i
-	-	-	-	-	-	-	-	-	m 1074 StGB § 109 e
-	-	-	-	-	-	-	-	-	w Sabotagehandlungen an Verteidigungsmitteln
-	-	-	-	-	-	-	-	-	i

Tabelle 4. Strafgefangene und Sicherungsverwahrte in Bayern 2013
(Stichtag:

Straftat	Strafgefangene und Sicherungsverwahrte insgesamt	Vollzug von Freiheitsstrafe ¹⁾								
		Personen insgesamt	davon im Alter von ... bis unter ... Jahren							
			18 bis ...	21 bis ...	25 bis ...	30 bis ...	40 bis ...	50 bis ...	60 bis ...	
			21	25	30	40	50	60	70	
	1	2	3	4	5	6	7	8	9	
1075 StGB § 109 f Sicherheitsgefährdender Nachrichtendienst	m	-	-	-	-	-	-	-	-	-
	w	-	-	-	-	-	-	-	-	-
	i	-	-	-	-	-	-	-	-	-
1076 StGB § 109 g Sicherheitsgefährdendes Abbilden	m	-	-	-	-	-	-	-	-	-
	w	-	-	-	-	-	-	-	-	-
	i	-	-	-	-	-	-	-	-	-
1077 StGB § 109 h Anwerben für fremden Wehrdienst	m	-	-	-	-	-	-	-	-	-
	w	-	-	-	-	-	-	-	-	-
	i	-	-	-	-	-	-	-	-	-
1090 StGB § 111 Öffentliche Aufforderung zu Straftaten	m	-	-	-	-	-	-	-	-	-
	w	-	-	-	-	-	-	-	-	-
	i	-	-	-	-	-	-	-	-	-
1092 StGB § 113 Widerstand gegen Vollstreckungsbeamte	m	38	38	-	4	10	12	8	4	-
	w	1	1	-	1	-	-	-	-	-
	i	39	39	-	5	10	12	8	4	-
1093 StGB §§ 114 i.V.m. 113 Widerstand gegen Personen, die Vollstreckungsbeamten gleichstehen	m	-	-	-	-	-	-	-	-	-
	w	-	-	-	-	-	-	-	-	-
	i	-	-	-	-	-	-	-	-	-
1095 StGB § 120 Gefangenenbefreiung	m	-	-	-	-	-	-	-	-	-
	w	-	-	-	-	-	-	-	-	-
	i	-	-	-	-	-	-	-	-	-
1096 StGB § 121 Gefangenenmeuterei	m	-	-	-	-	-	-	-	-	-
	w	-	-	-	-	-	-	-	-	-
	i	-	-	-	-	-	-	-	-	-
1111 StGB §§ 123, 124 Hausfriedensbruch	m	16	16	-	1	2	1	5	4	-
	w	2	1	-	-	-	-	1	-	-
	i	18	17	-	1	2	1	6	4	-
1112 StGB § 125 Landfriedensbruch	m	-	-	-	-	-	-	-	-	-
	w	-	-	-	-	-	-	-	-	-
	i	-	-	-	-	-	-	-	-	-
1113 StGB § 125 a Besonders schwerer Fall des Landfriedensbruchs	m	-	-	-	-	-	-	-	-	-
	w	-	-	-	-	-	-	-	-	-
	i	-	-	-	-	-	-	-	-	-
1114 StGB § 126 Störung des öffentlichen Friedens durch Androhung von Straftaten	m	3	3	-	1	-	1	-	1	-
	w	-	-	-	-	-	-	-	-	-
	i	3	3	-	1	-	1	-	1	-
1115 StGB § 127 Bildung bewaffneter Gruppen	m	-	-	-	-	-	-	-	-	-
	w	-	-	-	-	-	-	-	-	-
	i	-	-	-	-	-	-	-	-	-
1116 StGB § 129 Bildung krimineller Vereinigungen	m	3	3	-	-	-	3	-	-	-
	w	-	-	-	-	-	-	-	-	-
	i	3	3	-	-	-	3	-	-	-
1117 StGB § 129 a Bildung terroristischer Vereinigungen	m	-	-	-	-	-	-	-	-	-
	w	-	-	-	-	-	-	-	-	-
	i	-	-	-	-	-	-	-	-	-

nach Straftaten sowie nach Art des Vollzugs und Alter
31. März 2013)

70 und älter	Jugendstrafvollzug ²⁾							Siche- rungs- ver- wahr- ung	Straftat
	Personen ins- gesamt	davon im Alter von ... bis unter ... Jahren							
		14 bis ... 16	16 bis ... 18	18 bis ... 21	21 bis ... 25	25 bis ... 30	30 und älter		
10	11	12	13	14	15	16	17	18	
-	-	-	-	-	-	-	-	-	m 1075 StGB § 109 f
-	-	-	-	-	-	-	-	-	w Sicherheitsgefährdender Nachrichtendienst
-	-	-	-	-	-	-	-	-	i
-	-	-	-	-	-	-	-	-	m 1076 StGB § 109 g
-	-	-	-	-	-	-	-	-	w Sicherheitsgefährdendes Abbilden
-	-	-	-	-	-	-	-	-	i
-	-	-	-	-	-	-	-	-	m 1077 StGB § 109 h
-	-	-	-	-	-	-	-	-	w Anwerben für fremden Wehrdienst
-	-	-	-	-	-	-	-	-	i
-	-	-	-	-	-	-	-	-	m 1090 StGB § 111
-	-	-	-	-	-	-	-	-	w Öffentliche Aufforderung zu Straftaten
-	-	-	-	-	-	-	-	-	i
-	-	-	-	-	-	-	-	-	m 1092 StGB § 113
-	-	-	-	-	-	-	-	-	w Widerstand gegen Vollstreckungsbeamte
-	-	-	-	-	-	-	-	-	i
-	-	-	-	-	-	-	-	-	m 1093 StGB §§ 114 i.V.m. 113
-	-	-	-	-	-	-	-	-	w Widerstand gegen Personen, die
-	-	-	-	-	-	-	-	-	i Vollstreckungsbeamten gleichstehen
-	-	-	-	-	-	-	-	-	m 1095 StGB § 120
-	-	-	-	-	-	-	-	-	w Gefangenenbefreiung
-	-	-	-	-	-	-	-	-	i
-	-	-	-	-	-	-	-	-	m 1096 StGB § 121
-	-	-	-	-	-	-	-	-	w Gefangenenmeuterei
-	-	-	-	-	-	-	-	-	i
3	-	-	-	-	-	-	-	-	m 1111 StGB §§ 123, 124
-	1	-	-	1	-	-	-	-	w Hausfriedensbruch
3	1	-	-	1	-	-	-	-	i
-	-	-	-	-	-	-	-	-	m 1112 StGB § 125
-	-	-	-	-	-	-	-	-	w Landfriedensbruch
-	-	-	-	-	-	-	-	-	i
-	-	-	-	-	-	-	-	-	m 1113 StGB § 125 a
-	-	-	-	-	-	-	-	-	w Besonders schwerer Fall des
-	-	-	-	-	-	-	-	-	i Landfriedensbruchs
-	-	-	-	-	-	-	-	-	m 1114 StGB § 126
-	-	-	-	-	-	-	-	-	w Störung des öffentlichen Friedens durch
-	-	-	-	-	-	-	-	-	i Androhung von Straftaten
-	-	-	-	-	-	-	-	-	m 1115 StGB § 127
-	-	-	-	-	-	-	-	-	w Bildung bewaffneter Gruppen
-	-	-	-	-	-	-	-	-	i
-	-	-	-	-	-	-	-	-	m 1116 StGB § 129
-	-	-	-	-	-	-	-	-	w Bildung krimineller Vereinigungen
-	-	-	-	-	-	-	-	-	i
-	-	-	-	-	-	-	-	-	m 1117 StGB § 129 a
-	-	-	-	-	-	-	-	-	w Bildung terroristischer Vereinigungen
-	-	-	-	-	-	-	-	-	i

Tabelle 4. Strafgefangene und Sicherungsverwahrte in Bayern 2013
(Stichtag:

Straftat	Strafgefangene und Sicherungsverwahrte insgesamt	Personen insgesamt	Vollzug von Freiheitsstrafe ¹⁾							
			davon im Alter von ... bis unter ... Jahren							
			18 bis ...	21 bis ...	25 bis ...	30 bis ...	40 bis ...	50 bis ...	60 bis ...	
			21	25	30	40	50	60	70	
	1	2	3	4	5	6	7	8	9	
1118 StGB § 129 b i.V.m. § 129 Kriminelle Vereinigungen im Ausland	m	-	-	-	-	-	-	-	-	-
	w	-	-	-	-	-	-	-	-	-
	i	-	-	-	-	-	-	-	-	-
1119 StGB § 129 b i.V.m. § 129 a Bildung terroristischer Vereinigungen im Ausland	m	-	-	-	-	-	-	-	-	-
	w	-	-	-	-	-	-	-	-	-
	i	-	-	-	-	-	-	-	-	-
1120 StGB § 130 Abs. 1 Volksverhetzung durch Aufstachelung zum Hass oder vergleichbare Äußerungen	m	2	2	1	-	-	-	-	1	-
	w	-	-	-	-	-	-	-	-	-
	i	2	2	1	-	-	-	-	1	-
1121 StGB § 130 Abs. 2 Volksverhetzung durch Verbreitung von Schriften oder durch Rundfunk, Medien- oder Teledienste	m	2	2	-	-	1	-	1	-	-
	w	-	-	-	-	-	-	-	-	-
	i	2	2	-	-	1	-	1	-	-
1122 StGB § 130 Abs. 3 Volksverhetzung durch Billigung, Leugnung oder Verharmlosung des nationalsozialistischen Völkermordes	m	-	-	-	-	-	-	-	-	-
	w	-	-	-	-	-	-	-	-	-
	i	-	-	-	-	-	-	-	-	-
1123 StGB § 130 Abs. 4 Volksverhetzung durch Billigung, Verherrlichung o. Rechtfertigung der nat.soz. Gewalt- und Willkürherrschaft	m	-	-	-	-	-	-	-	-	-
	w	-	-	-	-	-	-	-	-	-
	i	-	-	-	-	-	-	-	-	-
1124 StGB § 130 a Anleitung zu Straftaten	m	-	-	-	-	-	-	-	-	-
	w	-	-	-	-	-	-	-	-	-
	i	-	-	-	-	-	-	-	-	-
1125 StGB § 131 Gewaltdarstellung	m	-	-	-	-	-	-	-	-	-
	w	-	-	-	-	-	-	-	-	-
	i	-	-	-	-	-	-	-	-	-
1126 StGB § 132 Amtsanmaßung	m	1	1	-	-	-	1	-	-	-
	w	-	-	-	-	-	-	-	-	-
	i	1	1	-	-	-	1	-	-	-
1127 StGB § 132 a Missbrauch von Titeln, Berufsbezeichnungen und Abzeichen	m	1	1	-	-	-	-	-	1	-
	w	-	-	-	-	-	-	-	-	-
	i	1	1	-	-	-	-	-	1	-
1128 StGB § 133 Verwahrungsbruch	m	-	-	-	-	-	-	-	-	-
	w	-	-	-	-	-	-	-	-	-
	i	-	-	-	-	-	-	-	-	-
1129 StGB § 134 Verletzung amtlicher Bekanntmachungen	m	-	-	-	-	-	-	-	-	-
	w	-	-	-	-	-	-	-	-	-
	i	-	-	-	-	-	-	-	-	-
1130 StGB § 136 Verstrickungsbruch, Siegelbruch	m	-	-	-	-	-	-	-	-	-
	w	-	-	-	-	-	-	-	-	-
	i	-	-	-	-	-	-	-	-	-
1131 StGB § 138 Nichtanzeige geplanter Straftaten	m	1	-	-	-	-	-	-	-	-
	w	-	-	-	-	-	-	-	-	-
	i	1	-	-	-	-	-	-	-	-
1132 StGB § 140 Belohnung und Billigung von Straftaten	m	-	-	-	-	-	-	-	-	-
	w	-	-	-	-	-	-	-	-	-
	i	-	-	-	-	-	-	-	-	-

nach Straftaten sowie nach Art des Vollzugs und Alter
31. März 2013)

70 und älter	Jugendstrafvollzug ²⁾							Siche- rungs- ver- wahr- ung	Straftat
	Personen ins- gesamt	davon im Alter von ... bis unter ... Jahren							
		14 bis ... 16	16 bis ... 18	18 bis ... 21	21 bis ... 25	25 bis ... 30	30 und älter		
10	11	12	13	14	15	16	17	18	
-	-	-	-	-	-	-	-	-	m 1118 StGB § 129 b i.V.m. § 129
-	-	-	-	-	-	-	-	-	w Kriminelle Vereinigungen
-	-	-	-	-	-	-	-	-	i im Ausland
-	-	-	-	-	-	-	-	-	m 1119 StGB § 129 b i.V.m. § 129 a
-	-	-	-	-	-	-	-	-	w Bildung terroristischer Vereinigungen
-	-	-	-	-	-	-	-	-	i im Ausland
-	-	-	-	-	-	-	-	-	m 1120 StGB § 130 Abs. 1
-	-	-	-	-	-	-	-	-	w Volksverhetzung durch Aufstachelung zum Hass
-	-	-	-	-	-	-	-	-	i oder vergleichbare Äußerungen
-	-	-	-	-	-	-	-	-	m 1121 StGB § 130 Abs. 2 Volksverhetzung durch
-	-	-	-	-	-	-	-	-	w Verbreitung von Schriften oder durch
-	-	-	-	-	-	-	-	-	i Rundfunk, Medien- oder Teledienste
-	-	-	-	-	-	-	-	-	m 1122 StGB § 130 Abs. 3 Volksverhetzung durch
-	-	-	-	-	-	-	-	-	w Billigung, Leugnung oder Verharmlosung
-	-	-	-	-	-	-	-	-	i des nationalsozialistischen Völkermordes
-	-	-	-	-	-	-	-	-	m 1123 StGB § 130 Abs. 4 Volksverhetzung durch
-	-	-	-	-	-	-	-	-	w Billigung, Verherrlichung o. Rechtfertigung
-	-	-	-	-	-	-	-	-	i der nat.so.z. Gewalt- und Willkürherrschaft
-	-	-	-	-	-	-	-	-	m 1124 StGB § 130 a
-	-	-	-	-	-	-	-	-	w Anleitung zu Straftaten
-	-	-	-	-	-	-	-	-	i
-	-	-	-	-	-	-	-	-	m 1125 StGB § 131
-	-	-	-	-	-	-	-	-	w Gewaltdarstellung
-	-	-	-	-	-	-	-	-	i
-	-	-	-	-	-	-	-	-	m 1126 StGB § 132
-	-	-	-	-	-	-	-	-	w Amtsanmaßung
-	-	-	-	-	-	-	-	-	i
-	-	-	-	-	-	-	-	-	m 1127 StGB § 132 a
-	-	-	-	-	-	-	-	-	w Missbrauch von Titeln, Berufsbezeich-
-	-	-	-	-	-	-	-	-	i nungen und Abzeichen
-	-	-	-	-	-	-	-	-	m 1128 StGB § 133
-	-	-	-	-	-	-	-	-	w Verwahrungsbruch
-	-	-	-	-	-	-	-	-	i
-	-	-	-	-	-	-	-	-	m 1129 StGB § 134
-	-	-	-	-	-	-	-	-	w Verletzung amtlicher Bekanntmachungen
-	-	-	-	-	-	-	-	-	i
-	-	-	-	-	-	-	-	-	m 1130 StGB § 136
-	-	-	-	-	-	-	-	-	w Verstrickungsbruch, Siegelbruch
-	-	-	-	-	-	-	-	-	i
-	1	-	-	-	1	-	-	-	m 1131 StGB § 138
-	-	-	-	-	-	-	-	-	w Nichtanzeige geplanter Straftaten
-	1	-	-	-	1	-	-	-	i
-	-	-	-	-	-	-	-	-	m 1132 StGB § 140
-	-	-	-	-	-	-	-	-	w Belohnung und Billigung von Straftaten
-	-	-	-	-	-	-	-	-	i

Tabelle 4. Strafgefangene und Sicherungsverwahrte in Bayern 2013
(Stichtag:

Straftat	Strafgefangene und Sicherungsverwahrte insgesamt	Personen insgesamt	Vollzug von Freiheitsstrafe ¹⁾							
			davon im Alter von ... bis unter ... Jahren							
			18 bis ...	21 bis ...	25 bis ...	30 bis ...	40 bis ...	50 bis ...	60 bis ...	
			21	25	30	40	50	60	70	
	1	2	3	4	5	6	7	8	9	
1134 StGB § 145 Missbrauch von Notrufen und Beeinträchtigung von Unfallverhütungs- und Nothilfemitteln	m	1	1	-	-	-	1	-	-	-
	w	-	-	-	-	-	-	-	-	-
	i	1	1	-	-	-	1	-	-	-
1135 StGB § 145 a Verstoß gegen Weisungen während der Führungsaufsicht	m	38	38	-	2	8	15	8	3	2
	w	1	1	-	-	-	-	-	1	-
	i	39	39	-	2	8	15	8	4	2
1136 StGB § 145 c Verstoß gegen das Berufsverbot	m	1	1	-	-	-	-	-	1	-
	w	-	-	-	-	-	-	-	-	-
	i	1	1	-	-	-	-	-	1	-
1137 StGB § 145 d Vortäuschen einer Straftat	m	4	3	-	-	2	1	-	-	-
	w	2	2	-	-	1	-	1	-	-
	i	6	5	-	-	3	1	1	-	-
1138 StGB §§ 146 bis 149 Geld- und Wertzeichenfälschung	m	17	17	-	1	4	7	5	-	-
	w	2	2	-	-	-	-	-	2	-
	i	19	19	-	1	4	7	5	2	-
1139 StGB § 152 a Fälschung von Zahlungskarten Schecks und Wechseln	m	2	2	-	-	1	1	-	-	-
	w	1	1	-	-	1	-	-	-	-
	i	3	3	-	-	2	1	-	-	-
1140 StGB § 152 b Fälschung von Zahlungskarten mit Garantiefunktion und Vordrucken für Euroschecks	m	20	20	-	-	5	6	7	1	1
	w	3	3	-	2	1	-	-	-	-
	i	23	23	-	2	6	6	7	1	1
1141 StGB § 153 Falsche uneidliche Aussage	m	35	32	1	3	8	11	6	2	1
	w	2	2	-	-	-	1	1	-	-
	i	37	34	1	3	8	12	7	2	1
1142 StGB § 154 Meineid	m	1	1	-	-	-	-	1	-	-
	w	-	-	-	-	-	-	-	-	-
	i	1	1	-	-	-	-	1	-	-
1143 StGB § 156 Falsche Versicherung an Eides Statt	m	4	4	-	-	-	2	-	2	-
	w	1	1	-	-	-	-	1	-	-
	i	5	5	-	-	-	2	1	2	-
1145 StGB § 160 Verleitung zur Falschaussage	m	-	-	-	-	-	-	-	-	-
	w	-	-	-	-	-	-	-	-	-
	i	-	-	-	-	-	-	-	-	-
1146 StGB § 161 Fahrlässiger Falscheid, fahrlässige falsche Versicherung an Eides Statt	m	-	-	-	-	-	-	-	-	-
	w	-	-	-	-	-	-	-	-	-
	i	-	-	-	-	-	-	-	-	-
1151 StGB § 164 Falsche Verdächtigung	m	20	16	-	3	5	4	1	2	1
	w	3	3	-	1	1	1	-	-	-
	i	23	19	-	4	6	5	1	2	1
1161 StGB §§ 166, 167 Religions- und Weltanschauungsdelikte	m	-	-	-	-	-	-	-	-	-
	w	-	-	-	-	-	-	-	-	-
	i	-	-	-	-	-	-	-	-	-
1162 StGB §§ 167 a, 168 Störung einer Bestattungsfeier, Störung der Totenruhe	m	-	-	-	-	-	-	-	-	-
	w	-	-	-	-	-	-	-	-	-
	i	-	-	-	-	-	-	-	-	-

nach Straftaten sowie nach Art des Vollzugs und Alter
31. März 2013)

70 und älter	Jugendstrafvollzug ²⁾							Siche- rungs- ver- wahr- ung	Straftat
	Personen ins- gesamt	davon im Alter von ... bis unter ... Jahren							
		14 bis ... 16	16 bis ... 18	18 bis ... 21	21 bis ... 25	25 bis ... 30	30 und älter		
10	11	12	13	14	15	16	17	18	
-	-	-	-	-	-	-	-	-	m 1134 StGB § 145 Missbrauch von Notrufen und
-	-	-	-	-	-	-	-	-	w Beeinträchtigung von Unfallverhütungs- und
-	-	-	-	-	-	-	-	-	i Nothilfemitteln
-	-	-	-	-	-	-	-	-	m 1135 StGB § 145 a
-	-	-	-	-	-	-	-	-	w Verstoß gegen Weisungen während der
-	-	-	-	-	-	-	-	-	i Führungsaufsicht
-	-	-	-	-	-	-	-	-	m 1136 StGB § 145 c
-	-	-	-	-	-	-	-	-	w Verstoß gegen das Berufsverbot
-	-	-	-	-	-	-	-	-	i
-	1	-	-	1	-	-	-	-	m 1137 StGB § 145 d
-	-	-	-	-	-	-	-	-	w Vortäuschen einer Straftat
-	1	-	-	1	-	-	-	-	i
-	-	-	-	-	-	-	-	-	m 1138 StGB §§ 146 bis 149
-	-	-	-	-	-	-	-	-	w Geld- und Wertzeichenfälschung
-	-	-	-	-	-	-	-	-	i
-	-	-	-	-	-	-	-	-	m 1139 StGB § 152 a
-	-	-	-	-	-	-	-	-	w Fälschung von Zahlungskarten
-	-	-	-	-	-	-	-	-	i Schecks und Wechseln
-	-	-	-	-	-	-	-	-	m 1140 StGB § 152 b
-	-	-	-	-	-	-	-	-	w Fälschung von Zahlungskarten mit Garantie-
-	-	-	-	-	-	-	-	-	i funktion und Vordrucken für Euroschecks
-	3	-	-	2	1	-	-	-	m 1141 StGB § 153
-	-	-	-	-	-	-	-	-	w Falsche uneidliche Aussage
-	3	-	-	2	1	-	-	-	i
-	-	-	-	-	-	-	-	-	m 1142 StGB § 154
-	-	-	-	-	-	-	-	-	w Meineid
-	-	-	-	-	-	-	-	-	i
-	-	-	-	-	-	-	-	-	m 1143 StGB § 156
-	-	-	-	-	-	-	-	-	w Falsche Versicherung an Eides Statt
-	-	-	-	-	-	-	-	-	i
-	-	-	-	-	-	-	-	-	m 1145 StGB § 160
-	-	-	-	-	-	-	-	-	w Verleitung zur Falschaussage
-	-	-	-	-	-	-	-	-	i
-	-	-	-	-	-	-	-	-	m 1146 StGB § 161
-	-	-	-	-	-	-	-	-	w Fahrlässiger Falscheid, fahrlässige falsche
-	-	-	-	-	-	-	-	-	i Versicherung an Eides Statt
-	4	-	1	2	1	-	-	-	m 1151 StGB § 164
-	-	-	-	-	-	-	-	-	w Falsche Verdächtigung
-	4	-	1	2	1	-	-	-	i
-	-	-	-	-	-	-	-	-	m 1161 StGB §§ 166, 167
-	-	-	-	-	-	-	-	-	w Religions- und Weltanschauungs-
-	-	-	-	-	-	-	-	-	i delikte
-	-	-	-	-	-	-	-	-	m 1162 StGB §§ 167 a, 168
-	-	-	-	-	-	-	-	-	w Störung einer Bestattungsfeier,
-	-	-	-	-	-	-	-	-	i Störung der Totenruhe

Tabelle 4. Strafgefangene und Sicherungsverwahrte in Bayern 2013
(Stichtag:

Straftat	Strafgefangene und Sicherungsverwahrte insgesamt	Vollzug von Freiheitsstrafe ¹⁾								
		Personen insgesamt	davon im Alter von ... bis unter ... Jahren							
			18 bis ...	21 bis ...	25 bis ...	30 bis ...	40 bis ...	50 bis ...	60 bis ...	
			21	25	30	40	50	60	70	
	1	2	3	4	5	6	7	8	9	
1170 StGB § 169 Personenstands Fälſchung	m w i	- - -	- - -	- - -	- - -	- - -	- - -	- - -	- - -	- - -
1171 StGB § 170 Abs. 1 Verletzung der Unterhaltspflicht	m w i	28 - 28	28 - 28	- - -	1 - 1	1 - 1	9 - 9	15 - 15	2 - 2	- - -
1172 StGB § 170 Abs. 2 Verletzung der Unterhaltspflicht gegenüber einer Schwangeren	m w i	- - -	- - -	- - -	- - -	- - -	- - -	- - -	- - -	- - -
1173 StGB § 171 Verletzung der Fürsorge- oder Erziehungspflicht	m w i	- - -	- - -	- - -	- - -	- - -	- - -	- - -	- - -	- - -
1174 StGB § 172 Doppelehe	m w i	- - -	- - -	- - -	- - -	- - -	- - -	- - -	- - -	- - -
1175 StGB § 173 Beischlaf zwischen Verwandten	m w i	- - -	- - -	- - -	- - -	- - -	- - -	- - -	- - -	- - -
1176 StGB § 174 Sexueller Missbrauch von Schutzbefohlenen	m w i	8 - 8	8 - 8	- - -	- - -	- - -	1 - 1	3 - 3	3 - 3	- - -
1177 StGB § 174 a Sexueller Missbrauch von Gefangenen, behördlich Verwahrten oder Kranken und Hilfsbedürftigen in Einrichtungen	m w i	1 - 1	1 - 1	- - -	- - -	- - -	- - -	1 - 1	- - -	- - -
1178 StGB § 174 b Sexueller Missbrauch unter Ausnutzung einer Amtsstellung	m w i	- - -	- - -	- - -	- - -	- - -	- - -	- - -	- - -	- - -
1179 StGB § 174 c Abs. 1 Sexueller Missbrauch unter Ausnutzung eines Beratungs-, Behandlungs- oder Betreuungsverhältnisses	m w i	- - -	- - -	- - -	- - -	- - -	- - -	- - -	- - -	- - -
1180 StGB § 174 c Abs. 2 Sexueller Missbrauch unter Ausnutzung eines psychotherapeutischen Behandlungsverhältnisses	m w i	- - -	- - -	- - -	- - -	- - -	- - -	- - -	- - -	- - -
1181 StGB § 176 Abs. 1, 2 und 3 Sexueller Missbrauch von Kindern, Handlungen mit unmittelbarem Körperkontakt	m w i	52 - 52	46 - 46	- - -	3 - 3	1 - 1	6 - 6	16 - 16	12 - 12	7 - 7
1182 StGB § 176 Abs. 4 Sexueller Missbrauch von Kindern, Handlungen ohne unmittelbaren Körperkontakt	m w i	11 - 11	11 - 11	- - -	- - -	- - -	5 - 5	4 - 4	2 - 2	- - -
1183 StGB § 176 Abs. 5 Sexueller Missbrauch von Kindern, Anbieten eines Kindes	m w i	- - -	- - -	- - -	- - -	- - -	- - -	- - -	- - -	- - -
1184 StGB § 176 a Schwerer sexueller Missbrauch von Kindern	m w i	182 1 183	172 1 173	- - -	5 - 5	11 1 12	23 - 23	67 - 67	41 - 41	16 - 16

nach Straftaten sowie nach Art des Vollzugs und Alter
31. März 2013)

70 und älter	Jugendstrafvollzug ²⁾							Siche- rungs- ver- wahr- ung	Straftat
	Personen ins- gesamt	davon im Alter von ... bis unter ... Jahren							
		14 bis ... 16	16 bis ... 18	18 bis ... 21	21 bis ... 25	25 bis ... 30	30 und älter		
10	11	12	13	14	15	16	17	18	
-	-	-	-	-	-	-	-	-	m 1170 StGB § 169
-	-	-	-	-	-	-	-	-	w Personenstandsfäl- schung
-	-	-	-	-	-	-	-	-	i
-	-	-	-	-	-	-	-	-	m 1171 StGB § 170 Abs. 1
-	-	-	-	-	-	-	-	-	w Verletzung der Unterhaltspflicht
-	-	-	-	-	-	-	-	-	i
-	-	-	-	-	-	-	-	-	m 1172 StGB § 170 Abs. 2
-	-	-	-	-	-	-	-	-	w Verletzung der Unterhaltspflicht
-	-	-	-	-	-	-	-	-	i gegenüber einer Schwangeren
-	-	-	-	-	-	-	-	-	m 1173 StGB § 171
-	-	-	-	-	-	-	-	-	w Verletzung der Fürsorge- oder
-	-	-	-	-	-	-	-	-	i Erziehungspflicht
-	-	-	-	-	-	-	-	-	m 1174 StGB § 172
-	-	-	-	-	-	-	-	-	w Doppelehe
-	-	-	-	-	-	-	-	-	i
-	-	-	-	-	-	-	-	-	m 1175 StGB § 173
-	-	-	-	-	-	-	-	-	w Beischlaf zwischen Verwandten
-	-	-	-	-	-	-	-	-	i
1	-	-	-	-	-	-	-	-	m 1176 StGB § 174
-	-	-	-	-	-	-	-	-	w Sexueller Missbrauch von Schutzbefohlenen
1	-	-	-	-	-	-	-	-	i
-	-	-	-	-	-	-	-	-	m 1177 StGB § 174 a Sexueller Missbrauch von
-	-	-	-	-	-	-	-	-	w Gefangenen, behördlich Verwahrten oder
-	-	-	-	-	-	-	-	-	i Kranken und Hilfsbedürftigen in Einrichtungen
-	-	-	-	-	-	-	-	-	m 1178 StGB § 174 b
-	-	-	-	-	-	-	-	-	w Sexueller Missbrauch unter
-	-	-	-	-	-	-	-	-	i Ausnutzung einer Amtsstellung
-	-	-	-	-	-	-	-	-	m 1179 StGB § 174 c Abs. 1 Sexueller Missbrauch
-	-	-	-	-	-	-	-	-	w unter Ausnutzung eines Beratungs-,
-	-	-	-	-	-	-	-	-	i Behandlungs- oder Betreuungsverhältnisses
-	-	-	-	-	-	-	-	-	m 1180 StGB § 174 c Abs. 2 Sexueller Missbrauch
-	-	-	-	-	-	-	-	-	w unter Ausnutzung eines psychotherapeutischen
-	-	-	-	-	-	-	-	-	i Behandlungsverhältnisses
1	4	-	-	2	2	-	-	2	m 1181 StGB § 176 Abs. 1, 2 und 3
-	-	-	-	-	-	-	-	-	w Sexueller Missbrauch von Kindern,
1	4	-	-	2	2	-	-	2	i Handlungen mit unmittelbarem Körperkontakt
-	-	-	-	-	-	-	-	-	m 1182 StGB § 176 Abs. 4
-	-	-	-	-	-	-	-	-	w Sexueller Missbrauch von Kindern,
-	-	-	-	-	-	-	-	-	i Handlungen ohne unmittelbaren Körperkontakt
-	-	-	-	-	-	-	-	-	m 1183 StGB § 176 Abs. 5
-	-	-	-	-	-	-	-	-	w Sexueller Missbrauch von Kindern,
-	-	-	-	-	-	-	-	-	i Anbieten eines Kindes
9	5	-	-	1	3	-	1	5	m 1184 StGB § 176 a
-	-	-	-	-	-	-	-	-	w Schwerer sexueller Missbrauch von Kindern
9	5	-	-	1	3	-	1	5	i

Tabelle 4. Strafgefangene und Sicherungsverwahrte in Bayern 2013
(Stichtag:

Straftat	Strafgefangene und Sicherungsverwahrte insgesamt	Vollzug von Freiheitsstrafe ¹⁾								
		Personen insgesamt	davon im Alter von ... bis unter ... Jahren							
			18 bis ...	21 bis ...	25 bis ...	30 bis ...	40 bis ...	50 bis ...	60 bis ...	
			21	25	30	40	50	60	70	
	1	2	3	4	5	6	7	8	9	
1185 StGB § 176 b	m	2	-	-	-	-	-	-	-	-
Sexueller Missbrauch von Kindern mit Todesfolge	w	-	-	-	-	-	-	-	-	-
	i	2	-	-	-	-	-	-	-	-
1186 StGB § 177 Abs. 1	m	51	43	-	6	12	11	7	6	1
Sexuelle Nötigung	w	-	-	-	-	-	-	-	-	-
	i	51	43	-	6	12	11	7	6	1
1187 StGB § 177 Abs. 2 Nr. 1	m	151	130	-	3	17	38	38	22	10
Vergewaltigung	w	-	-	-	-	-	-	-	-	-
	i	151	130	-	3	17	38	38	22	10
1188 StGB § 177 Abs. 2 Nr. 2, Abs. 3 und 4	m	85	77	1	2	14	24	19	12	5
Schwerwiegende Fälle der sexuellen Nötigung / Vergewaltigung	w	3	2	-	-	-	-	1	1	-
	i	88	79	1	2	14	24	20	13	5
1189 StGB § 178	m	-	-	-	-	-	-	-	-	-
Sexuelle Nötigung und Vergewaltigung mit Todesfolge	w	-	-	-	-	-	-	-	-	-
	i	-	-	-	-	-	-	-	-	-
1190 StGB § 179	m	23	21	-	1	2	11	5	-	2
Sexueller Missbrauch widerstandsunfähiger Personen	w	-	-	-	-	-	-	-	-	-
	i	23	21	-	1	2	11	5	-	2
1191 StGB § 180	m	-	-	-	-	-	-	-	-	-
Förderung sexueller Handlungen Minderjähriger	w	-	-	-	-	-	-	-	-	-
	i	-	-	-	-	-	-	-	-	-
1192 StGB § 180 a	m	-	-	-	-	-	-	-	-	-
Ausbeutung von Prostituierten	w	-	-	-	-	-	-	-	-	-
	i	-	-	-	-	-	-	-	-	-
1196 StGB § 181 a	m	1	1	-	-	-	-	1	-	-
Zuhälterei	w	1	1	-	-	1	-	-	-	-
	i	2	2	-	-	1	-	1	-	-
1197 StGB § 182 Abs. 1, 2 Sexueller Missbrauch von Jugendlichen unter Ausnutzung einer Zwangslage oder gegen Entgelt	m	3	3	-	-	-	1	1	1	-
	w	-	-	-	-	-	-	-	-	-
	i	3	3	-	-	-	1	1	1	-
1198 StGB § 182 Abs. 3 Sexueller Missbrauch von Jugendlichen unter Ausnutzung fehlender Fähigkeit zur sexuellen Selbstbestimmung	m	-	-	-	-	-	-	-	-	-
	w	-	-	-	-	-	-	-	-	-
	i	-	-	-	-	-	-	-	-	-
1199 StGB § 183	m	4	4	-	-	-	2	-	1	-
Exhibitionistische Handlungen	w	-	-	-	-	-	-	-	-	-
	i	4	4	-	-	-	2	-	1	-
1200 StGB § 183 a	m	-	-	-	-	-	-	-	-	-
Erregung öffentlichen Ärgernisses	w	1	1	-	-	1	-	-	-	-
	i	1	1	-	-	1	-	-	-	-
1201 StGB § 184	m	-	-	-	-	-	-	-	-	-
Verbreitung "einfacher" pornographischer Schriften	w	-	-	-	-	-	-	-	-	-
	i	-	-	-	-	-	-	-	-	-
1202 StGB § 184 a	m	1	1	-	-	-	-	1	-	-
Verbreitung gewalt- oder tierpornographischer Schriften	w	-	-	-	-	-	-	-	-	-
	i	1	1	-	-	-	-	1	-	-

nach Straftaten sowie nach Art des Vollzugs und Alter
31. März 2013)

70 und älter	Jugendstrafvollzug ²⁾							Siche- rungs- ver- wahr- ung	Straftat
	Personen ins- gesamt	davon im Alter von ... bis unter ... Jahren							
		14 bis ... 16	16 bis ... 18	18 bis ... 21	21 bis ... 25	25 bis ... 30	30 und älter		
10	11	12	13	14	15	16	17	18	
-	-	-	-	-	-	-	-	2	m 1185 StGB § 176 b
-	-	-	-	-	-	-	-	-	w Sexueller Missbrauch von Kindern
-	-	-	-	-	-	-	-	2	i mit Todesfolge
-	3	-	1	1	1	-	-	5	m 1186 StGB § 177 Abs. 1
-	-	-	-	-	-	-	-	-	w Sexuelle Nötigung
-	3	-	1	1	1	-	-	5	i
2	13	-	1	3	9	-	-	8	m 1187 StGB § 177 Abs. 2 Nr. 1
-	-	-	-	-	-	-	-	-	w Vergewaltigung
2	13	-	1	3	9	-	-	8	i
-	4	-	-	2	2	-	-	4	m 1188 StGB § 177 Abs. 2 Nr. 2, Abs. 3 und 4
-	1	-	-	-	1	-	-	-	w Schwerwiegende Fälle der sexuellen
-	5	-	-	2	3	-	-	4	i Nötigung / Vergewaltigung
-	-	-	-	-	-	-	-	-	m 1189 StGB § 178
-	-	-	-	-	-	-	-	-	w Sexuelle Nötigung und Vergewaltigung
-	-	-	-	-	-	-	-	-	i mit Todesfolge
-	2	-	-	1	1	-	-	-	m 1190 StGB § 179
-	-	-	-	-	-	-	-	-	w Sexueller Missbrauch widerstands-
-	2	-	-	1	1	-	-	-	i unfähiger Personen
-	-	-	-	-	-	-	-	-	m 1191 StGB § 180
-	-	-	-	-	-	-	-	-	w Förderung sexueller Handlungen
-	-	-	-	-	-	-	-	-	i Minderjähriger
-	-	-	-	-	-	-	-	-	m 1192 StGB § 180 a
-	-	-	-	-	-	-	-	-	w Ausbeutung von Prostituierten
-	-	-	-	-	-	-	-	-	i
-	-	-	-	-	-	-	-	-	m 1196 StGB § 181 a
-	-	-	-	-	-	-	-	-	w Zuhälterei
-	-	-	-	-	-	-	-	-	i
-	-	-	-	-	-	-	-	-	m 1197 StGB § 182 Abs. 1, 2 Sexueller Missbrauch
-	-	-	-	-	-	-	-	-	w von Jugendlichen unter Ausnutzung
-	-	-	-	-	-	-	-	-	i einer Zwangslage oder gegen Entgelt
-	-	-	-	-	-	-	-	-	m 1198 StGB § 182 Abs. 3 Sexueller Missbrauch
-	-	-	-	-	-	-	-	-	w von Jugendlichen unter Ausnutzung fehlender
-	-	-	-	-	-	-	-	-	i Fähigkeit zur sexuellen Selbstbestimmung
1	-	-	-	-	-	-	-	-	m 1199 StGB § 183
-	-	-	-	-	-	-	-	-	w Exhibitionistische Handlungen
1	-	-	-	-	-	-	-	-	i
-	-	-	-	-	-	-	-	-	m 1200 StGB § 183 a
-	-	-	-	-	-	-	-	-	w Erregung öffentlichen Ärgernisses
-	-	-	-	-	-	-	-	-	i
-	-	-	-	-	-	-	-	-	m 1201 StGB § 184
-	-	-	-	-	-	-	-	-	w Verbreitung "einfacher"
-	-	-	-	-	-	-	-	-	i pornographischer Schriften
-	-	-	-	-	-	-	-	-	m 1202 StGB § 184 a
-	-	-	-	-	-	-	-	-	w Verbreitung gewalt- oder
-	-	-	-	-	-	-	-	-	i tierpornographischer Schriften

Tabelle 4. Strafgefangene und Sicherungsverwahrte in Bayern 2013
(Stichtag:

Straftat	Strafgefangene und Sicherungsverwahrte insgesamt	Vollzug von Freiheitsstrafe ¹⁾								
		Personen insgesamt	davon im Alter von ... bis unter ... Jahren							
			18 bis ...	21 bis ...	25 bis ...	30 bis ...	40 bis ...	50 bis ...	60 bis ...	
			21	25	30	40	50	60	70	
	1	2	3	4	5	6	7	8	9	
1203 StGB § 184 b	m	19	19	-	-	1	4	8	5	1
Verbreitung, Erwerb und Besitz	w	-	-	-	-	-	-	-	-	-
kinderpornographischer Schriften	i	19	19	-	-	1	4	8	5	1
1210 StGB § 184 c	m	-	-	-	-	-	-	-	-	-
Verbreitung, Erwerb und Besitz	w	-	-	-	-	-	-	-	-	-
jugendpornographischer Schriften	i	-	-	-	-	-	-	-	-	-
1204 StGB § 184 d	m	-	-	-	-	-	-	-	-	-
Verbreitung pornographischer Darbietungen	w	-	-	-	-	-	-	-	-	-
durch Rundfunk, Medien- oder Teledienste	i	-	-	-	-	-	-	-	-	-
1205 StGB § 184 e	m	-	-	-	-	-	-	-	-	-
Ausübung der verbotenen Prostitution	w	1	1	-	-	-	-	-	-	1
	i	1	1	-	-	-	-	-	-	1
1206 StGB § 184 f	m	-	-	-	-	-	-	-	-	-
Jugendgefährdende Prostitution	w	-	-	-	-	-	-	-	-	-
	i	-	-	-	-	-	-	-	-	-
1211 StGB § 185	m	54	52	-	5	7	13	11	11	4
Beleidigung	w	5	5	-	1	1	1	1	1	-
	i	59	57	-	6	8	14	12	12	4
1212 StGB § 186	m	-	-	-	-	-	-	-	-	-
Üble Nachrede	w	-	-	-	-	-	-	-	-	-
	i	-	-	-	-	-	-	-	-	-
1213 StGB § 187	m	-	-	-	-	-	-	-	-	-
Verleumdung	w	-	-	-	-	-	-	-	-	-
	i	-	-	-	-	-	-	-	-	-
1214 StGB § 188	m	-	-	-	-	-	-	-	-	-
Üble Nachrede und Verleumdung gegen	w	-	-	-	-	-	-	-	-	-
Personen des politischen Lebens	i	-	-	-	-	-	-	-	-	-
1215 StGB § 189	m	2	2	-	-	-	-	-	2	-
Verunglimpfung des Andenkens Verstorbener	w	-	-	-	-	-	-	-	-	-
	i	2	2	-	-	-	-	-	2	-
1221 StGB § 201	m	1	1	-	-	-	1	-	-	-
Verletzung der Vertraulichkeit des Wortes	w	-	-	-	-	-	-	-	-	-
	i	1	1	-	-	-	1	-	-	-
1222 StGB § 201 a	m	-	-	-	-	-	-	-	-	-
Verletzung des höchstpersönlichen Lebens-	w	-	-	-	-	-	-	-	-	-
bereichs durch Bildaufnahmen	i	-	-	-	-	-	-	-	-	-
1223 StGB § 202	m	-	-	-	-	-	-	-	-	-
Verletzung des Briefgeheimnisses	w	-	-	-	-	-	-	-	-	-
	i	-	-	-	-	-	-	-	-	-
1224 StGB § 202 a	m	-	-	-	-	-	-	-	-	-
Ausspähen von Daten	w	-	-	-	-	-	-	-	-	-
	i	-	-	-	-	-	-	-	-	-
1225 StGB § 202 b	m	-	-	-	-	-	-	-	-	-
Abfangen von Daten	w	-	-	-	-	-	-	-	-	-
	i	-	-	-	-	-	-	-	-	-

nach Straftaten sowie nach Art des Vollzugs und Alter
31. März 2013)

70 und älter	Jugendstrafvollzug ²⁾							Siche- rungs- ver- wahr- ung	Straftat
	Personen ins- gesamt	davon im Alter von ... bis unter ... Jahren							
		14 bis ... 16	16 bis ... 18	18 bis ... 21	21 bis ... 25	25 bis ... 30	30 und älter		
10	11	12	13	14	15	16	17	18	
-	-	-	-	-	-	-	-	-	m 1203 StGB § 184 b
-	-	-	-	-	-	-	-	-	w Verbreitung, Erwerb und Besitz
-	-	-	-	-	-	-	-	-	i kinderpornographischer Schriften
-	-	-	-	-	-	-	-	-	m 1210 StGB § 184 c
-	-	-	-	-	-	-	-	-	w Verbreitung, Erwerb und Besitz
-	-	-	-	-	-	-	-	-	i jugendpornographischer Schriften
-	-	-	-	-	-	-	-	-	m 1204 StGB § 184 d
-	-	-	-	-	-	-	-	-	w Verbreitung pornographischer Darbietungen
-	-	-	-	-	-	-	-	-	i durch Rundfunk, Medien- oder Teledienste
-	-	-	-	-	-	-	-	-	m 1205 StGB § 184 e
-	-	-	-	-	-	-	-	-	w Ausübung der verbotenen Prostitution
-	-	-	-	-	-	-	-	-	i
-	-	-	-	-	-	-	-	-	m 1206 StGB § 184 f
-	-	-	-	-	-	-	-	-	w Jugendgefährdende Prostitution
-	-	-	-	-	-	-	-	-	i
1	2	-	-	2	-	-	-	-	m 1211 StGB § 185
-	-	-	-	-	-	-	-	-	w Beleidigung
1	2	-	-	2	-	-	-	-	i
-	-	-	-	-	-	-	-	-	m 1212 StGB § 186
-	-	-	-	-	-	-	-	-	w Üble Nachrede
-	-	-	-	-	-	-	-	-	i
-	-	-	-	-	-	-	-	-	m 1213 StGB § 187
-	-	-	-	-	-	-	-	-	w Verleumdung
-	-	-	-	-	-	-	-	-	i
-	-	-	-	-	-	-	-	-	m 1214 StGB § 188
-	-	-	-	-	-	-	-	-	w Üble Nachrede und Verleumdung gegen
-	-	-	-	-	-	-	-	-	i Personen des politischen Lebens
-	-	-	-	-	-	-	-	-	m 1215 StGB § 189
-	-	-	-	-	-	-	-	-	w Verunglimpfung des Andenkens Verstorbener
-	-	-	-	-	-	-	-	-	i
-	-	-	-	-	-	-	-	-	m 1221 StGB § 201
-	-	-	-	-	-	-	-	-	w Verletzung der Vertraulichkeit des Wortes
-	-	-	-	-	-	-	-	-	i
-	-	-	-	-	-	-	-	-	m 1222 StGB § 201 a
-	-	-	-	-	-	-	-	-	w Verletzung des höchstpersönlichen Lebens-
-	-	-	-	-	-	-	-	-	i bereichs durch Bildaufnahmen
-	-	-	-	-	-	-	-	-	m 1223 StGB § 202
-	-	-	-	-	-	-	-	-	w Verletzung des Briefgeheimnisses
-	-	-	-	-	-	-	-	-	i
-	-	-	-	-	-	-	-	-	m 1224 StGB § 202 a
-	-	-	-	-	-	-	-	-	w Ausspähen von Daten
-	-	-	-	-	-	-	-	-	i
-	-	-	-	-	-	-	-	-	m 1225 StGB § 202 b
-	-	-	-	-	-	-	-	-	w Abfangen von Daten
-	-	-	-	-	-	-	-	-	i

Tabelle 4. Strafgefangene und Sicherungsverwahrte in Bayern 2013
(Stichtag:

Straftat	Strafgefangene und Sicherungsverwahrte insgesamt	Personen insgesamt	Vollzug von Freiheitsstrafe ¹⁾							
			davon im Alter von ... bis unter ... Jahren							
			18 bis ...	21 bis ...	25 bis ...	30 bis ...	40 bis ...	50 bis ...	60 bis ...	
			21	25	30	40	50	60	70	
	1	2	3	4	5	6	7	8	9	
1226 StGB § 202 c	m	-	-	-	-	-	-	-	-	-
Vorbereiten des Ausspähens und Abfangens von Daten	w	-	-	-	-	-	-	-	-	-
	i	-	-	-	-	-	-	-	-	-
1227 StGB § 203	m	-	-	-	-	-	-	-	-	-
Verletzung von Privatgeheimnissen	w	-	-	-	-	-	-	-	-	-
	i	-	-	-	-	-	-	-	-	-
1228 StGB § 204	m	-	-	-	-	-	-	-	-	-
Verwertung fremder Geheimnisse	w	-	-	-	-	-	-	-	-	-
	i	-	-	-	-	-	-	-	-	-
1229 StGB § 206	m	1	1	-	-	-	1	-	-	-
Verletzung des Post- oder Fernmeldegeheimnisses	w	1	1	-	-	-	1	-	-	-
	i	2	2	-	-	-	2	-	-	-
1230 StGB § 211	m	277	269	-	3	11	54	75	68	39
Mord	w	27	27	-	-	2	9	8	5	3
	i	304	296	-	3	13	63	83	73	42
1231 StGB § 211 i.V.m. § 23	m	97	90	-	7	12	15	27	18	9
Versuchter Mord	w	9	8	-	2	2	1	3	-	-
	i	106	98	-	9	14	16	30	18	9
1232 StGB §§ 212, 213	m	163	147	-	17	21	37	32	23	10
Totschlag	w	20	20	-	2	2	7	6	3	-
	i	183	167	-	19	23	44	38	26	10
1233 StGB § 216	m	-	-	-	-	-	-	-	-	-
Tötung auf Verlangen	w	-	-	-	-	-	-	-	-	-
	i	-	-	-	-	-	-	-	-	-
1235 StGB § 218	m	-	-	-	-	-	-	-	-	-
Schwangerschaftsabbruch	w	-	-	-	-	-	-	-	-	-
	i	-	-	-	-	-	-	-	-	-
1236 StGB § 218 b Abs. 1 Schwangerschaftsabbruch ohne ärztliche Feststellung, unrichtige ärztliche Feststellung	m	-	-	-	-	-	-	-	-	-
	w	-	-	-	-	-	-	-	-	-
	i	-	-	-	-	-	-	-	-	-
1237 StGB § 218 c Abs. 1	m	-	-	-	-	-	-	-	-	-
Ärztliche Pflichtverletzung bei einem Schwangerschaftsabbruch	w	-	-	-	-	-	-	-	-	-
	i	-	-	-	-	-	-	-	-	-
1238 StGB §§ 219 a, 219 b Werbung für den Abbruch der Schwangerschaft und Inverkehrbringen von Mitteln zum Abbruch der Schwangerschaft	m	-	-	-	-	-	-	-	-	-
	w	-	-	-	-	-	-	-	-	-
	i	-	-	-	-	-	-	-	-	-
1239 StGB § 221	m	-	-	-	-	-	-	-	-	-
Aussetzung	w	-	-	-	-	-	-	-	-	-
	i	-	-	-	-	-	-	-	-	-
1240 StGB § 222	m	3	3	-	-	1	1	1	-	-
Fahrlässige Tötung, außer im Straßenverkehr	w	1	1	-	1	-	-	-	-	-
	i	4	4	-	1	1	1	1	-	-
1251 StGB § 223	m	611	558	2	92	152	173	86	44	8
Körperverletzung	w	16	15	-	3	7	2	1	2	-
	i	627	573	2	95	159	175	87	46	8

nach Straftaten sowie nach Art des Vollzugs und Alter
31. März 2013)

70 und älter	Jugendstrafvollzug ²⁾							Siche- rungs- ver- wahr- ung	Straftat
	Personen ins- gesamt	davon im Alter von ... bis unter ... Jahren							
		14 bis ... 16	16 bis ... 18	18 bis ... 21	21 bis ... 25	25 bis ... 30	30 und älter		
10	11	12	13	14	15	16	17	18	
-	-	-	-	-	-	-	-	-	m 1226 StGB § 202 c
-	-	-	-	-	-	-	-	-	w Vorbereiten des Ausspähens und
-	-	-	-	-	-	-	-	-	i Abfangens von Daten
-	-	-	-	-	-	-	-	-	m 1227 StGB § 203
-	-	-	-	-	-	-	-	-	w Verletzung von Privatgeheimnissen
-	-	-	-	-	-	-	-	-	i
-	-	-	-	-	-	-	-	-	m 1228 StGB § 204
-	-	-	-	-	-	-	-	-	w Verwertung fremder Geheimnisse
-	-	-	-	-	-	-	-	-	i
-	-	-	-	-	-	-	-	-	m 1229 StGB § 206
-	-	-	-	-	-	-	-	-	w Verletzung des Post- oder
-	-	-	-	-	-	-	-	-	i Fernmeldegeheimnisses
19	6	-	-	2	4	-	-	2	m 1230 StGB § 211
-	-	-	-	-	-	-	-	-	w Mord
19	6	-	-	2	4	-	-	2	i
2	4	-	-	3	1	-	-	3	m 1231 StGB § 211 i.V.m. § 23
-	1	-	-	1	-	-	-	-	w Versuchter Mord
2	5	-	-	4	1	-	-	3	i
7	11	1	-	9	1	-	-	5	m 1232 StGB §§ 212, 213
-	-	-	-	-	-	-	-	-	w Totschlag
7	11	1	-	9	1	-	-	5	i
-	-	-	-	-	-	-	-	-	m 1233 StGB § 216
-	-	-	-	-	-	-	-	-	w Tötung auf Verlangen
-	-	-	-	-	-	-	-	-	i
-	-	-	-	-	-	-	-	-	m 1235 StGB § 218
-	-	-	-	-	-	-	-	-	w Schwangerschaftsabbruch
-	-	-	-	-	-	-	-	-	i
-	-	-	-	-	-	-	-	-	m 1236 StGB § 218 b Abs. 1 Schwangerschaftsabbruch
-	-	-	-	-	-	-	-	-	w ohne ärztliche Feststellung,
-	-	-	-	-	-	-	-	-	i unrichtige ärztliche Feststellung
-	-	-	-	-	-	-	-	-	m 1237 StGB § 218 c Abs. 1
-	-	-	-	-	-	-	-	-	w Ärztliche Pflichtverletzung bei einem
-	-	-	-	-	-	-	-	-	i Schwangerschaftsabbruch
-	-	-	-	-	-	-	-	-	m 1238 StGB §§ 219 a, 219 b Werbung für den Abbruch
-	-	-	-	-	-	-	-	-	w der Schwangerschaft und Inverkehrbringen von
-	-	-	-	-	-	-	-	-	i Mitteln zum Abbruch der Schwangerschaft
-	-	-	-	-	-	-	-	-	m 1239 StGB § 221
-	-	-	-	-	-	-	-	-	w Aussetzung
-	-	-	-	-	-	-	-	-	i
-	-	-	-	-	-	-	-	-	m 1240 StGB § 222
-	-	-	-	-	-	-	-	-	w Fahrlässige Tötung, außer im Straßenverkehr
-	-	-	-	-	-	-	-	-	i
1	52	1	6	24	21	-	-	1	m 1251 StGB § 223
-	1	-	-	1	-	-	-	-	w Körperverletzung
1	53	1	6	25	21	-	-	1	i

Tabelle 4. Strafgefangene und Sicherungsverwahrte in Bayern 2013
(Stichtag:

Straftat	Strafgefangene und Sicherungsverwahrte insgesamt	Vollzug von Freiheitsstrafe ¹⁾								
		Personen insgesamt	davon im Alter von ... bis unter ... Jahren							
			18 bis ...	21 bis ...	25 bis ...	30 bis ...	40 bis ...	50 bis ...	60 bis ...	
			21	25	30	40	50	60	70	
	1	2	3	4	5	6	7	8	9	
1252 StGB § 224 Abs. 1 Nr. 1 Gefährliche Körperverletzung, Vergiftung	m	29	26	-	4	7	6	6	3	-
	w	3	2	-	-	1	-	-	-	-
	i	32	28	-	4	8	6	6	3	-
1253 StGB § 224 Abs. 1 Nrn. 2 bis 5 Gefährliche Körperverletzung	m	752	613	9	133	170	171	78	37	11
	w	18	15	-	2	4	4	2	3	-
	i	770	628	9	135	174	175	80	40	11
1254 StGB § 225 Misshandlung von Schutzbefohlenen	m	14	13	-	1	3	6	2	-	1
	w	5	5	-	1	2	2	-	-	-
	i	19	18	-	2	5	8	2	-	1
1255 StGB § 226 Abs. 1 Schwere Körperverletzung	m	14	13	-	2	3	3	2	2	1
	w	2	2	-	1	-	-	1	-	-
	i	16	15	-	3	3	3	3	2	1
1256 StGB § 226 Abs. 2 Absichtliche oder wissentliche schwere Körperverletzung	m	-	-	-	-	-	-	-	-	-
	w	-	-	-	-	-	-	-	-	-
	i	-	-	-	-	-	-	-	-	-
1257 StGB § 227 Körperverletzung mit Todesfolge	m	19	17	-	2	4	2	4	5	-
	w	-	-	-	-	-	-	-	-	-
	i	19	17	-	2	4	2	4	5	-
1258 StGB § 229 Fahrlässige Körperverletzung, außer im Straßenverkehr	m	12	12	-	4	3	4	-	1	-
	w	-	-	-	-	-	-	-	-	-
	i	12	12	-	4	3	4	-	1	-
1259 StGB § 231 Beteiligung an einer Schlägerei	m	-	-	-	-	-	-	-	-	-
	w	-	-	-	-	-	-	-	-	-
	i	-	-	-	-	-	-	-	-	-
1260 StGB § 232 Menschenhandel zum Zweck der sexuellen Ausbeutung	m	11	11	-	-	2	6	2	1	-
	w	1	1	-	-	-	1	-	-	-
	i	12	12	-	-	2	7	2	1	-
1261 StGB § 233 Menschenhandel zum Zweck der Ausbeutung der Arbeitskraft	m	3	3	-	-	1	1	1	-	-
	w	-	-	-	-	-	-	-	-	-
	i	3	3	-	-	1	1	1	-	-
1262 StGB § 233 a Förderung des Menschenhandels	m	-	-	-	-	-	-	-	-	-
	w	-	-	-	-	-	-	-	-	-
	i	-	-	-	-	-	-	-	-	-
1271 StGB § 234 Menschenraub	m	-	-	-	-	-	-	-	-	-
	w	-	-	-	-	-	-	-	-	-
	i	-	-	-	-	-	-	-	-	-
1272 StGB § 234 a Verschleppung	m	-	-	-	-	-	-	-	-	-
	w	-	-	-	-	-	-	-	-	-
	i	-	-	-	-	-	-	-	-	-
1273 StGB § 235 Entziehung Minderjähriger	m	1	1	-	-	-	1	-	-	-
	w	-	-	-	-	-	-	-	-	-
	i	1	1	-	-	-	1	-	-	-
1274 StGB § 236 Kinderhandel	m	-	-	-	-	-	-	-	-	-
	w	-	-	-	-	-	-	-	-	-
	i	-	-	-	-	-	-	-	-	-

nach Straftaten sowie nach Art des Vollzugs und Alter
31. März 2013)

70 und älter	Jugendstrafvollzug ²⁾							Siche- rungs- ver- wahr- ung	Straftat
	Personen ins- gesamt	davon im Alter von ... bis unter ... Jahren							
		14 bis ... 16	16 bis ... 18	18 bis ... 21	21 bis ... 25	25 bis ... 30	30 und älter		
10	11	12	13	14	15	16	17	18	
-	3	1	-	1	1	-	-	-	m 1252 StGB § 224 Abs. 1 Nr. 1
1	1	-	-	-	1	-	-	-	w Gefährliche Körperverletzung, Vergiftung
1	4	1	-	1	2	-	-	-	i
4	138	-	7	78	53	-	-	1	m 1253 StGB § 224 Abs. 1 Nrn. 2 bis 5
-	3	-	-	1	2	-	-	-	w Gefährliche Körperverletzung
4	141	-	7	79	55	-	-	1	i
-	1	-	-	-	1	-	-	-	m 1254 StGB § 225
-	-	-	-	-	-	-	-	-	w Misshandlung von Schutzbefohlenen
-	1	-	-	-	1	-	-	-	i
-	1	-	-	-	1	-	-	-	m 1255 StGB § 226 Abs. 1
-	-	-	-	-	-	-	-	-	w Schwere Körperverletzung
-	1	-	-	-	1	-	-	-	i
-	-	-	-	-	-	-	-	-	m 1256 StGB § 226 Abs. 2
-	-	-	-	-	-	-	-	-	w Absichtliche oder wissentliche
-	-	-	-	-	-	-	-	-	i schwere Körperverletzung
-	1	-	-	1	-	-	-	1	m 1257 StGB § 227
-	-	-	-	-	-	-	-	-	w Körperverletzung mit Todesfolge
-	1	-	-	1	-	-	-	1	i
-	-	-	-	-	-	-	-	-	m 1258 StGB § 229
-	-	-	-	-	-	-	-	-	w Fahrlässige Körperverletzung, außer im
-	-	-	-	-	-	-	-	-	i Straßenverkehr
-	-	-	-	-	-	-	-	-	m 1259 StGB § 231
-	-	-	-	-	-	-	-	-	w Beteiligung an einer Schlägerei
-	-	-	-	-	-	-	-	-	i
-	-	-	-	-	-	-	-	-	m 1260 StGB § 232
-	-	-	-	-	-	-	-	-	w Menschenhandel zum Zweck
-	-	-	-	-	-	-	-	-	i der sexuellen Ausbeutung
-	-	-	-	-	-	-	-	-	m 1261 StGB § 233
-	-	-	-	-	-	-	-	-	w Menschenhandel zum Zweck
-	-	-	-	-	-	-	-	-	i der Ausbeutung der Arbeitskraft
-	-	-	-	-	-	-	-	-	m 1262 StGB § 233 a
-	-	-	-	-	-	-	-	-	w Förderung des Menschenhandels
-	-	-	-	-	-	-	-	-	i
-	-	-	-	-	-	-	-	-	m 1271 StGB § 234
-	-	-	-	-	-	-	-	-	w Menschenraub
-	-	-	-	-	-	-	-	-	i
-	-	-	-	-	-	-	-	-	m 1272 StGB § 234 a
-	-	-	-	-	-	-	-	-	w Verschleppung
-	-	-	-	-	-	-	-	-	i
-	-	-	-	-	-	-	-	-	m 1273 StGB § 235
-	-	-	-	-	-	-	-	-	w Entziehung Minderjähriger
-	-	-	-	-	-	-	-	-	i
-	-	-	-	-	-	-	-	-	m 1274 StGB § 236
-	-	-	-	-	-	-	-	-	w Kinderhandel
-	-	-	-	-	-	-	-	-	i

Tabelle 4. Strafgefangene und Sicherungsverwahrte in Bayern 2013
(Stichtag:

Straftat	Strafgefangene und Sicherungsverwahrte insgesamt	Vollzug von Freiheitsstrafe ¹⁾								
		Personen insgesamt	davon im Alter von ... bis unter ... Jahren							
			18 bis ...	21 bis ...	25 bis ...	30 bis ...	40 bis ...	50 bis ...	60 bis ...	
			21	25	30	40	50	60	70	
	1	2	3	4	5	6	7	8	9	
1460 StGB § 237 Abs. 1 Zwangsheirat - Nötigung zur Eingehung der Ehe	m w i	- - -	- - -	- - -	- - -	- - -	- - -	- - -	- - -	- - -
1461 StGB § 237 Abs. 2 Zwangsheirat - Verbr. ins Ausland für eine Zwangsheirat	m w i	- - -	- - -	- - -	- - -	- - -	- - -	- - -	- - -	- - -
1275 StGB § 238 Nachstellung	m w i	4 - 4	4 - 4	- - -	- - -	1 - 1	- - -	3 - 3	- - -	- - -
1276 StGB § 239 Freiheitsberaubung	m w i	6 - 6	5 - 5	- - -	3 - 3	- - -	1 - 1	- - -	1 - 1	- - -
1277 StGB § 239 a Erpresserischer Menschenraub	m w i	23 5 28	22 5 27	- - -	2 - 2	5 4 9	7 - 7	3 - 3	1 - 1	4 1 5
1278 StGB § 239 b Geiselnahme	m w i	17 1 18	15 1 16	- - -	1 - 1	3 1 4	5 - 5	1 - 1	3 - 3	1 - 1
1279 StGB § 240 Abs. 1 Nötigung	m w i	33 2 35	32 2 34	- - -	6 - 6	6 - 6	8 - 8	9 1 10	2 1 3	1 - 1
1280 StGB § 240 Abs. 4 Nr. 1 Nötigung zu einer sexuellen Handlung	m w i	2 - 2	2 - 2	- - -	- - -	- - -	- - -	1 - 1	1 - 1	- - -
1281 StGB § 240 Abs. 4 Nr. 2 Nötigung einer Schwangeren zum Schwangerschaftsabbruch	m w i	- - -	- - -	- - -	- - -	- - -	- - -	- - -	- - -	- - -
1282 StGB § 240 Abs. 4 Nr. 3 Nötigung unter Missbrauch der Befugnisse oder der Stellung als Amtsträger	m w i	- - -	- - -	- - -	- - -	- - -	- - -	- - -	- - -	- - -
1283 StGB § 241 Bedrohung	m w i	18 2 20	18 2 20	- - -	3 - 3	2 1 3	5 - 5	3 1 4	3 - 3	2 - 2
1284 StGB § 241 a Politische Verdächtigung	m w i	- - -	- - -	- - -	- - -	- - -	- - -	- - -	- - -	- - -
1291 StGB § 242 Diebstahl	m w i	687 131 818	650 118 768	4 - 4	71 8 79	147 15 162	176 38 214	143 35 178	77 17 94	29 5 34
1292 StGB § 243 Abs. 1 Satz 2 Nr. 1 Einbruchdiebstahl	m w i	273 8 281	245 8 253	3 - 3	38 2 40	66 2 68	71 1 72	48 2 50	17 1 18	1 - 1
1293 StGB § 243 Abs. 1 Satz 2 Nrn. 2 bis 7 Diebstahl in anderen besonders schweren Fällen	m w i	226 12 238	199 12 211	2 - 2	28 2 30	44 4 48	80 1 81	28 2 30	14 2 16	3 1 4

nach Straftaten sowie nach Art des Vollzugs und Alter
31. März 2013)

70 und älter	Jugendstrafvollzug ²⁾							Siche- rungs- ver- wahr- ung	Straftat
	Personen ins- gesamt	davon im Alter von ... bis unter ... Jahren							
		14 bis ... 16	16 bis ... 18	18 bis ... 21	21 bis ... 25	25 bis ... 30	30 und älter		
10	11	12	13	14	15	16	17	18	
-	-	-	-	-	-	-	-	-	m 1460 StGB § 237 Abs. 1
-	-	-	-	-	-	-	-	-	w Zwangsheirat -
-	-	-	-	-	-	-	-	-	i Nötigung zur Eingehung der Ehe
-	-	-	-	-	-	-	-	-	m 1461 StGB § 237 Abs. 2
-	-	-	-	-	-	-	-	-	w Zwangsheirat -
-	-	-	-	-	-	-	-	-	i Verbr. ins Ausland für eine Zwangsheirat
-	-	-	-	-	-	-	-	-	m 1275 StGB § 238
-	-	-	-	-	-	-	-	-	w Nachstellung
-	-	-	-	-	-	-	-	-	i
-	1	-	-	-	1	-	-	-	m 1276 StGB § 239
-	-	-	-	-	-	-	-	-	w Freiheitsberaubung
-	1	-	-	-	1	-	-	-	i
-	1	-	-	-	1	-	-	-	m 1277 StGB § 239 a
-	-	-	-	-	-	-	-	-	w Erpresserischer Menschenraub
-	1	-	-	-	1	-	-	-	i
1	1	-	-	-	1	-	-	1	m 1278 StGB § 239 b
-	-	-	-	-	-	-	-	-	w Geiselnahme
1	1	-	-	-	1	-	-	1	i
-	1	-	-	-	1	-	-	-	m 1279 StGB § 240 Abs. 1
-	-	-	-	-	-	-	-	-	w Nötigung
-	1	-	-	-	1	-	-	-	i
-	-	-	-	-	-	-	-	-	m 1280 StGB § 240 Abs. 4 Nr. 1
-	-	-	-	-	-	-	-	-	w Nötigung zu einer sexuellen Handlung
-	-	-	-	-	-	-	-	-	i
-	-	-	-	-	-	-	-	-	m 1281 StGB § 240 Abs. 4 Nr. 2
-	-	-	-	-	-	-	-	-	w Nötigung einer Schwangeren zum
-	-	-	-	-	-	-	-	-	i Schwangerschaftsabbruch
-	-	-	-	-	-	-	-	-	m 1282 StGB § 240 Abs. 4 Nr. 3
-	-	-	-	-	-	-	-	-	w Nötigung unter Missbrauch der Befugnisse
-	-	-	-	-	-	-	-	-	i oder der Stellung als Amtsträger
-	-	-	-	-	-	-	-	-	m 1283 StGB § 241
-	-	-	-	-	-	-	-	-	w Bedrohung
-	-	-	-	-	-	-	-	-	i
-	-	-	-	-	-	-	-	-	m 1284 StGB § 241 a
-	-	-	-	-	-	-	-	-	w Politische Verdächtigung
-	-	-	-	-	-	-	-	-	i
3	37	-	3	24	9	1	-	-	m 1291 StGB § 242
-	13	-	-	4	9	-	-	-	w Diebstahl
3	50	-	3	28	18	1	-	-	i
1	28	-	2	20	6	-	-	-	m 1292 StGB § 243 Abs. 1 Satz 2 Nr. 1
-	-	-	-	-	-	-	-	-	w Einbruchdiebstahl
1	28	-	2	20	6	-	-	-	i
-	27	-	3	19	5	-	-	-	m 1293 StGB § 243 Abs. 1 Satz 2 Nrn. 2 bis 7
-	-	-	-	-	-	-	-	-	w Diebstahl in anderen besonders
-	27	-	3	19	5	-	-	-	i schweren Fällen

Tabelle 4. Strafgefangene und Sicherungsverwahrte in Bayern 2013
(Stichtag:

Straftat		Strafgefangene und Sicherungsverwahrte insgesamt	Vollzug von Freiheitsstrafe ¹⁾								
			Personen insgesamt	davon im Alter von ... bis unter ... Jahren							
				18 bis ...	21 bis ...	25 bis ...	30 bis ...	40 bis ...	50 bis ...	60 bis ...	
				21	25	30	40	50	60	70	
	1	2	3	4	5	6	7	8	9		
1294 StGB § 244 Abs. 1 Nr. 1 Diebstahl mit Waffen	m	74	64	1	10	12	18	18	4	1	
	w	5	5	-	-	2	2	1	-	-	
	i	79	69	1	10	14	20	19	4	1	
1295 StGB § 244 Abs. 1 Nr. 2 Bandendiebstahl	m	37	37	1	5	14	9	5	1	2	
	w	2	2	-	-	2	-	-	-	-	
	i	39	39	1	5	16	9	5	1	2	
1296 StGB § 244 Abs. 1 Nr. 3 Wohnungseinbruchdiebstahl	m	121	107	-	11	21	43	23	6	3	
	w	2	1	-	-	-	1	-	-	-	
	i	123	108	-	11	21	44	23	6	3	
1297 StGB § 244 a Schwerer Bandendiebstahl	m	153	142	-	19	45	48	23	5	1	
	w	9	7	-	2	2	1	2	-	-	
	i	162	149	-	21	47	49	25	5	1	
1298 StGB § 246 Unterschlagung	m	38	38	-	4	10	6	9	7	2	
	w	2	2	-	-	-	1	-	1	-	
	i	40	40	-	4	10	7	9	8	2	
1299 StGB § 248 b Unbefugter Gebrauch eines Fahrzeugs	m	4	4	-	1	2	1	-	-	-	
	w	-	-	-	-	-	-	-	-	-	
	i	4	4	-	1	2	1	-	-	-	
1300 StGB § 248 c Entziehung elektrischer Energie	m	2	2	-	-	1	-	1	-	-	
	w	-	-	-	-	-	-	-	-	-	
	i	2	2	-	-	1	-	1	-	-	
1311 StGB § 249 Raub	m	94	71	1	13	23	24	8	1	1	
	w	3	2	-	-	-	2	-	-	-	
	i	97	73	1	13	23	26	8	1	1	
1312 StGB § 250 Schwerer Raub	m	185	158	1	29	49	45	21	10	3	
	w	9	8	-	-	3	4	1	-	-	
	i	194	166	1	29	52	49	22	10	3	
1313 StGB § 251 Raub mit Todesfolge	m	14	14	-	2	5	5	2	-	-	
	w	-	-	-	-	-	-	-	-	-	
	i	14	14	-	2	5	5	2	-	-	
1314 StGB § 252 Räuberischer Diebstahl	m	98	82	2	8	21	32	10	8	-	
	w	2	2	-	-	-	1	1	-	-	
	i	100	84	2	8	21	33	11	8	-	
1315 StGB § 253 Abs. 1 Erpressung	m	12	10	-	-	2	3	4	-	1	
	w	1	1	-	-	-	-	-	1	-	
	i	13	11	-	-	2	3	4	1	1	
1316 StGB § 253 Abs. 4 Besonders schwerer Fall der Erpressung	m	1	1	-	-	-	-	1	-	-	
	w	-	-	-	-	-	-	-	-	-	
	i	1	1	-	-	-	-	1	-	-	
1317 StGB § 255 Räuberische Erpressung	m	315	220	8	48	55	58	29	14	7	
	w	9	6	-	2	-	1	2	-	1	
	i	324	226	8	50	55	59	31	14	8	
1319 StGB §§ 257, 258 und 258 a Begünstigung und Strafvereitelung Strafvereitelung im Amt	m	5	5	-	-	2	1	2	-	-	
	w	-	-	-	-	-	-	-	-	-	
	i	5	5	-	-	2	1	2	-	-	
1320 StGB § 259 Hehlerei	m	10	10	-	1	4	3	2	-	-	
	w	2	2	-	-	1	1	-	-	-	
	i	12	12	-	1	5	4	2	-	-	

nach Straftaten sowie nach Art des Vollzugs und Alter
31. März 2013)

70 und älter	Jugendstrafvollzug ²⁾							Siche- rungs- ver- wahr- ung	Straftat
	Personen ins- gesamt	davon im Alter von ... bis unter ... Jahren							
		14 bis ... 16	16 bis ... 18	18 bis ... 21	21 bis ... 25	25 bis ... 30	30 und älter		
10	11	12	13	14	15	16	17	18	
-	10	-	-	8	2	-	-	-	m 1294 StGB § 244 Abs. 1 Nr. 1
-	-	-	-	-	-	-	-	-	w Diebstahl mit Waffen
-	10	-	-	8	2	-	-	-	i
-	-	-	-	-	-	-	-	-	m 1295 StGB § 244 Abs. 1 Nr. 2
-	-	-	-	-	-	-	-	-	w Bandendiebstahl
-	-	-	-	-	-	-	-	-	i
-	14	-	1	10	3	-	-	-	m 1296 StGB § 244 Abs. 1 Nr. 3
-	1	-	1	-	-	-	-	-	w Wohnungseinbruchdiebstahl
-	15	-	2	10	3	-	-	-	i
1	11	-	-	5	6	-	-	-	m 1297 StGB § 244 a
-	2	-	-	2	-	-	-	-	w Schwerer Bandendiebstahl
1	13	-	-	7	6	-	-	-	i
-	-	-	-	-	-	-	-	-	m 1298 StGB § 246
-	-	-	-	-	-	-	-	-	w Unterschlagung
-	-	-	-	-	-	-	-	-	i
-	-	-	-	-	-	-	-	-	m 1299 StGB § 248 b
-	-	-	-	-	-	-	-	-	w Unbefugter Gebrauch eines Fahrzeugs
-	-	-	-	-	-	-	-	-	i
-	-	-	-	-	-	-	-	-	m 1300 StGB § 248 c
-	-	-	-	-	-	-	-	-	w Entziehung elektrischer Energie
-	-	-	-	-	-	-	-	-	i
-	23	-	5	13	5	-	-	-	m 1311 StGB § 249
-	1	-	-	1	-	-	-	-	w Raub
-	24	-	5	14	5	-	-	-	i
-	23	-	-	14	9	-	-	4	m 1312 StGB § 250
-	1	-	1	-	-	-	-	-	w Schwerer Raub
-	24	-	1	14	9	-	-	4	i
-	-	-	-	-	-	-	-	-	m 1313 StGB § 251
-	-	-	-	-	-	-	-	-	w Raub mit Todesfolge
-	-	-	-	-	-	-	-	-	i
1	16	-	4	10	2	-	-	-	m 1314 StGB § 252
-	-	-	-	-	-	-	-	-	w Räuberischer Diebstahl
1	16	-	4	10	2	-	-	-	i
-	2	-	-	2	-	-	-	-	m 1315 StGB § 253 Abs. 1
-	-	-	-	-	-	-	-	-	w Erpressung
-	2	-	-	2	-	-	-	-	i
-	-	-	-	-	-	-	-	-	m 1316 StGB § 253 Abs. 4
-	-	-	-	-	-	-	-	-	w Besonders schwerer Fall der Erpressung
-	-	-	-	-	-	-	-	-	i
1	90	-	11	53	25	1	-	5	m 1317 StGB § 255
-	3	-	1	1	1	-	-	-	w Räuberische Erpressung
1	93	-	12	54	26	1	-	5	i
-	-	-	-	-	-	-	-	-	m 1319 StGB §§ 257, 258 und 258 a
-	-	-	-	-	-	-	-	-	w Begünstigung und Strafvereitelung
-	-	-	-	-	-	-	-	-	i Strafvereitelung im Amt
-	-	-	-	-	-	-	-	-	m 1320 StGB § 259
-	-	-	-	-	-	-	-	-	w Hehlerei
-	-	-	-	-	-	-	-	-	i

Tabelle 4. Strafgefangene und Sicherungsverwahrte in Bayern 2013
(Stichtag:

Straftat	Strafgefangene und Sicherungsverwahrte insgesamt	Vollzug von Freiheitsstrafe ¹⁾								
		Personen insgesamt	davon im Alter von ... bis unter ... Jahren							
			18 bis ...	21 bis ...	25 bis ...	30 bis ...	40 bis ...	50 bis ...	60 bis ...	
			21	25	30	40	50	60	70	
	1	2	3	4	5	6	7	8	9	
1321 StGB § 260 Abs. 1 Nr. 1 Gewerbsmäßige Hehlerei	m	7	7	-	1	1	1	2	2	-
	w	-	-	-	-	-	-	-	-	-
	i	7	7	-	1	1	1	2	2	-
1322 StGB § 260 Abs. 1 Nr. 2 Bandenhehlerei	m	-	-	-	-	-	-	-	-	-
	w	-	-	-	-	-	-	-	-	-
	i	-	-	-	-	-	-	-	-	-
1323 StGB § 260 a Gewerbsmäßige Bandenhehlerei	m	5	5	-	-	-	2	3	-	-
	w	-	-	-	-	-	-	-	-	-
	i	5	5	-	-	-	2	3	-	-
1324 StGB § 261 Abs. 1 Geldwäsche - Verschleierung unrechtmäßig erlangter Vermögenswerte	m	4	4	-	-	-	1	1	2	-
	w	-	-	-	-	-	-	-	-	-
	i	4	4	-	-	-	1	1	2	-
1325 StGB § 261 Abs. 2 Geldwäsche - Verschaffen, Verwahren und Verwenden unrechtmäßig erlangter Vermögenswerte	m	1	1	-	-	-	1	-	-	-
	w	-	-	-	-	-	-	-	-	-
	i	1	1	-	-	-	1	-	-	-
1326 StGB § 261 Abs. 4 Besonders schwerer Fall der Geldwäsche	m	2	1	-	-	-	-	1	-	-
	w	-	-	-	-	-	-	-	-	-
	i	2	1	-	-	-	-	1	-	-
1327 StGB § 261 Abs. 5 Leichtfertige Geldwäsche	m	1	1	-	-	1	-	-	-	-
	w	-	-	-	-	-	-	-	-	-
	i	1	1	-	-	1	-	-	-	-
1328 StGB § 263 Abs. 1 Betrug	m	502	488	3	26	71	140	115	84	44
	w	113	109	2	5	14	35	26	10	13
	i	615	597	5	31	85	175	141	94	57
1329 StGB § 263 Abs. 3 und 5 Schwerwiegende Fälle des Betruges	m	179	172	-	5	26	46	48	31	15
	w	16	16	-	-	1	3	7	1	4
	i	195	188	-	5	27	49	55	32	19
1330 StGB § 263 a Computerbetrug	m	58	54	-	8	12	19	10	4	1
	w	4	3	-	1	1	-	1	-	-
	i	62	57	-	9	13	19	11	4	1
1331 StGB § 264 Subventionsbetrug	m	-	-	-	-	-	-	-	-	-
	w	-	-	-	-	-	-	-	-	-
	i	-	-	-	-	-	-	-	-	-
1332 StGB § 264 a Kapitalanlagebetrug	m	-	-	-	-	-	-	-	-	-
	w	-	-	-	-	-	-	-	-	-
	i	-	-	-	-	-	-	-	-	-
1333 StGB § 265 Versicherungsmissbrauch	m	-	-	-	-	-	-	-	-	-
	w	-	-	-	-	-	-	-	-	-
	i	-	-	-	-	-	-	-	-	-
1334 StGB § 265 a Erschleichen von Leistungen	m	136	134	-	19	40	38	26	9	2
	w	17	17	-	4	3	6	3	1	-
	i	153	151	-	23	43	44	29	10	2
1335 StGB § 265 b Kreditbetrug	m	1	1	-	-	-	1	-	-	-
	w	-	-	-	-	-	-	-	-	-
	i	1	1	-	-	-	1	-	-	-
1336 StGB § 266 Untreue	m	13	13	-	-	-	-	5	6	2
	w	8	8	-	-	-	3	1	1	3
	i	21	21	-	-	-	3	6	7	5
1337 StGB § 266 a Abs. 1 Vorenthalten von Arbeitnehmerbeiträgen durch den Arbeitgeber	m	19	19	-	-	-	4	4	5	6
	w	2	2	-	-	-	-	1	1	-
	i	21	21	-	-	-	4	5	6	6

nach Straftaten sowie nach Art des Vollzugs und Alter
31. März 2013)

70 und älter	Jugendstrafvollzug ²⁾							Siche- rungs- ver- wahr- ung	Straftat
	Personen ins- gesamt	davon im Alter von ... bis unter ... Jahren							
		14 bis ... 16	16 bis ... 18	18 bis ... 21	21 bis ... 25	25 bis ... 30	30 und älter		
10	11	12	13	14	15	16	17	18	
-	-	-	-	-	-	-	-	-	m 1321 StGB § 260 Abs. 1 Nr. 1
-	-	-	-	-	-	-	-	-	w Gewerbsmäßige Hehlerei
-	-	-	-	-	-	-	-	-	i
-	-	-	-	-	-	-	-	-	m 1322 StGB § 260 Abs. 1 Nr. 2
-	-	-	-	-	-	-	-	-	w Bandenhehlerei
-	-	-	-	-	-	-	-	-	i
-	-	-	-	-	-	-	-	-	m 1323 StGB § 260 a
-	-	-	-	-	-	-	-	-	w Gewerbsmäßige Bandenhehlerei
-	-	-	-	-	-	-	-	-	i
-	-	-	-	-	-	-	-	-	m 1324 StGB § 261 Abs. 1 Geldwäsche -
-	-	-	-	-	-	-	-	-	w Verschleierung unrechtmäßig
-	-	-	-	-	-	-	-	-	i erlangter Vermögenswerte
-	-	-	-	-	-	-	-	-	m 1325 StGB § 261 Abs. 2 Geldwäsche -
-	-	-	-	-	-	-	-	-	w Verschaffen, Verwahren und Verwenden
-	-	-	-	-	-	-	-	-	i unrechtmäßig erlangter Vermögenswerte
-	1	-	-	1	-	-	-	-	m 1326 StGB § 261 Abs. 4
-	1	-	-	1	-	-	-	-	w Besonders schwerer Fall der Geldwäsche
-	-	-	-	-	-	-	-	-	i
-	-	-	-	-	-	-	-	-	m 1327 StGB § 261 Abs. 5
-	-	-	-	-	-	-	-	-	w Leichtfertige Geldwäsche
-	-	-	-	-	-	-	-	-	i
5	14	-	1	6	7	-	-	-	m 1328 StGB § 263 Abs. 1
4	4	-	-	-	4	-	-	-	w Betrug
9	18	-	1	6	11	-	-	-	i
1	7	-	2	4	1	-	-	-	m 1329 StGB § 263 Abs. 3 und 5
-	-	-	-	-	-	-	-	-	w Schwerwiegende Fälle des Betruges
1	7	-	2	4	1	-	-	-	i
-	4	-	1	3	-	-	-	-	m 1330 StGB § 263 a
-	1	-	-	-	1	-	-	-	w Computerbetrug
-	5	-	1	3	1	-	-	-	i
-	-	-	-	-	-	-	-	-	m 1331 StGB § 264
-	-	-	-	-	-	-	-	-	w Subventionsbetrug
-	-	-	-	-	-	-	-	-	i
-	-	-	-	-	-	-	-	-	m 1332 StGB § 264 a
-	-	-	-	-	-	-	-	-	w Kapitalanlagebetrug
-	-	-	-	-	-	-	-	-	i
-	-	-	-	-	-	-	-	-	m 1333 StGB § 265
-	-	-	-	-	-	-	-	-	w Versicherungsmissbrauch
-	-	-	-	-	-	-	-	-	i
-	2	-	-	1	1	-	-	-	m 1334 StGB § 265 a
-	-	-	-	-	-	-	-	-	w Erschleichen von Leistungen
-	2	-	-	1	1	-	-	-	i
-	-	-	-	-	-	-	-	-	m 1335 StGB § 265 b
-	-	-	-	-	-	-	-	-	w Kreditbetrug
-	-	-	-	-	-	-	-	-	i
-	-	-	-	-	-	-	-	-	m 1336 StGB § 266
-	-	-	-	-	-	-	-	-	w Untreue
-	-	-	-	-	-	-	-	-	i
-	-	-	-	-	-	-	-	-	m 1337 StGB § 266 a Abs. 1
-	-	-	-	-	-	-	-	-	w Vorenthalten von Arbeitnehmerbeiträgen
-	-	-	-	-	-	-	-	-	i durch den Arbeitgeber

Tabelle 4. Strafgefangene und Sicherungsverwahrte in Bayern 2013
(Stichtag:

Straftat	Strafgefangene und Sicherungsverwahrte insgesamt	Vollzug von Freiheitsstrafe ¹⁾								
		Personen insgesamt	davon im Alter von ... bis unter ... Jahren							
			18 bis ...	21 bis ...	25 bis ...	30 bis ...	40 bis ...	50 bis ...	60 bis ...	
			21	25	30	40	50	60	70	
	1	2	3	4	5	6	7	8	9	
1338 StGB § 266 a Abs. 2	m	1	1	-	-	-	-	-	1	-
Vorenthalten von Arbeitgeberbeiträgen durch den Arbeitgeber	w	-	-	-	-	-	-	-	-	-
	i	1	1	-	-	-	-	-	1	-
1339 StGB § 266 a Abs. 3	m	1	1	-	-	-	1	-	-	-
Veruntreuen von Arbeitsentgelt durch den Arbeitgeber	w	-	-	-	-	-	-	-	-	-
	i	1	1	-	-	-	1	-	-	-
1340 StGB § 266 a Abs. 4	m	-	-	-	-	-	-	-	-	-
Vorenthalten von Beiträgen durch den Arbeitgeber in besonders schweren Fällen	w	-	-	-	-	-	-	-	-	-
	i	-	-	-	-	-	-	-	-	-
1341 StGB § 266 b	m	1	1	-	-	-	-	-	-	1
Missbrauch von Scheck- und Kreditkarten	w	-	-	-	-	-	-	-	-	-
	i	1	1	-	-	-	-	-	-	1
1342 StGB § 267 Abs. 1	m	172	161	-	18	18	55	45	14	11
Urkundenfälschung	w	20	19	1	1	1	6	5	5	-
	i	192	180	1	19	19	61	50	19	11
1343 StGB § 267 Abs. 3 und 4	m	10	10	-	-	-	3	3	3	1
Schwerwiegende Fälle der Urkundenfälschung	w	2	2	-	-	-	-	2	-	-
	i	12	12	-	-	-	3	5	3	1
1344 StGB § 268	m	-	-	-	-	-	-	-	-	-
Fälschung technischer Aufzeichnungen	w	-	-	-	-	-	-	-	-	-
	i	-	-	-	-	-	-	-	-	-
1345 StGB § 269	m	6	6	-	-	3	-	3	-	-
Fälschung beweisrelevanter Daten	w	1	1	-	-	-	1	-	-	-
	i	7	7	-	-	3	1	3	-	-
1346 StGB § 271	m	-	-	-	-	-	-	-	-	-
Mittelbare Falschbeurkundung	w	-	-	-	-	-	-	-	-	-
	i	-	-	-	-	-	-	-	-	-
1347 StGB § 273	m	1	1	-	-	-	-	-	1	-
Verändern von amtlichen Ausweisen	w	-	-	-	-	-	-	-	-	-
	i	1	1	-	-	-	-	-	1	-
1348 StGB § 274	m	-	-	-	-	-	-	-	-	-
Urkundenunterdrückung, Veränderung einer Grenzbezeichnung	w	-	-	-	-	-	-	-	-	-
	i	-	-	-	-	-	-	-	-	-
1450 StGB § 275	m	-	-	-	-	-	-	-	-	-
Vorbereitung der Fälschung von amtlichen Ausweisen	w	-	-	-	-	-	-	-	-	-
	i	-	-	-	-	-	-	-	-	-
1451 StGB § 276	m	4	4	-	-	-	2	1	1	-
Verschaffen von falschen amtlichen Ausweisen	w	-	-	-	-	-	-	-	-	-
	i	4	4	-	-	-	2	1	1	-
1452 StGB §§ 276 a i.V.m. 275	m	-	-	-	-	-	-	-	-	-
Vorbereitung der Fälschung von aufenthaltsrechtlichen oder Fahrzeugpapieren	w	-	-	-	-	-	-	-	-	-
	i	-	-	-	-	-	-	-	-	-
1453 StGB §§ 276 a i.V.m. 276	m	-	-	-	-	-	-	-	-	-
Verschaffen von falschen aufenthaltsrechtlichen oder Fahrzeugpapieren	w	-	-	-	-	-	-	-	-	-
	i	-	-	-	-	-	-	-	-	-
1351 StGB § 281	m	5	5	-	1	2	2	-	-	-
Missbrauch von Ausweispapieren	w	-	-	-	-	-	-	-	-	-
	i	5	5	-	1	2	2	-	-	-
1352 StGB §§ 277, 278 und 279	m	-	-	-	-	-	-	-	-	-
Andere Straftaten der Urkundenfälschung	w	-	-	-	-	-	-	-	-	-
	i	-	-	-	-	-	-	-	-	-

nach Straftaten sowie nach Art des Vollzugs und Alter
31. März 2013)

70 und älter	Jugendstrafvollzug ²⁾							Siche- rungs- ver- wahr- ung	Straftat
	Personen ins- gesamt	davon im Alter von ... bis unter ... Jahren							
		14 bis ... 16	16 bis ... 18	18 bis ... 21	21 bis ... 25	25 bis ... 30	30 und älter		
10	11	12	13	14	15	16	17	18	
-	-	-	-	-	-	-	-	-	m 1338 StGB § 266 a Abs. 2
-	-	-	-	-	-	-	-	-	w Vorenthalten von Arbeitgeberbeiträgen
-	-	-	-	-	-	-	-	-	i durch den Arbeitgeber
-	-	-	-	-	-	-	-	-	m 1339 StGB § 266 a Abs. 3
-	-	-	-	-	-	-	-	-	w Veruntreuen von Arbeitsentgelt
-	-	-	-	-	-	-	-	-	i durch den Arbeitgeber
-	-	-	-	-	-	-	-	-	m 1340 StGB § 266 a Abs. 4
-	-	-	-	-	-	-	-	-	w Vorenthalten von Beiträgen durch den
-	-	-	-	-	-	-	-	-	i Arbeitgeber in besonders schweren Fällen
-	-	-	-	-	-	-	-	-	m 1341 StGB § 266 b
-	-	-	-	-	-	-	-	-	w Missbrauch von Scheck- und Kreditkarten
-	-	-	-	-	-	-	-	-	i
-	11	-	1	6	4	-	-	-	m 1342 StGB § 267 Abs. 1
-	1	-	-	-	1	-	-	-	w Urkundenfälschung
-	12	-	1	6	5	-	-	-	i
-	-	-	-	-	-	-	-	-	m 1343 StGB § 267 Abs. 3 und 4
-	-	-	-	-	-	-	-	-	w Schwerwiegende Fälle der Urkundenfälschung
-	-	-	-	-	-	-	-	-	i
-	-	-	-	-	-	-	-	-	m 1344 StGB § 268
-	-	-	-	-	-	-	-	-	w Fälschung technischer Aufzeichnungen
-	-	-	-	-	-	-	-	-	i
-	-	-	-	-	-	-	-	-	m 1345 StGB § 269
-	-	-	-	-	-	-	-	-	w Fälschung beweisrelevanter Daten
-	-	-	-	-	-	-	-	-	i
-	-	-	-	-	-	-	-	-	m 1346 StGB § 271
-	-	-	-	-	-	-	-	-	w Mittelbare Falschbeurkundung
-	-	-	-	-	-	-	-	-	i
-	-	-	-	-	-	-	-	-	m 1347 StGB § 273
-	-	-	-	-	-	-	-	-	w Verändern von amtlichen Ausweisen
-	-	-	-	-	-	-	-	-	i
-	-	-	-	-	-	-	-	-	m 1348 StGB § 274
-	-	-	-	-	-	-	-	-	w Urkundenunterdrückung, Veränderung einer
-	-	-	-	-	-	-	-	-	i Grenzbezeichnung
-	-	-	-	-	-	-	-	-	m 1450 StGB § 275
-	-	-	-	-	-	-	-	-	w Vorbereitung der Fälschung von
-	-	-	-	-	-	-	-	-	i amtlichen Ausweisen
-	-	-	-	-	-	-	-	-	m 1451 StGB § 276
-	-	-	-	-	-	-	-	-	w Verschaffen von falschen
-	-	-	-	-	-	-	-	-	i amtlichen Ausweisen
-	-	-	-	-	-	-	-	-	m 1452 StGB §§ 276 a i.V.m. 275
-	-	-	-	-	-	-	-	-	w Vorbereitung der Fälschung von
-	-	-	-	-	-	-	-	-	i aufenthaltsrechtlichen oder Fahrzeugpapieren
-	-	-	-	-	-	-	-	-	m 1453 StGB §§ 276 a i.V.m. 276
-	-	-	-	-	-	-	-	-	w Verschaffen von falschen
-	-	-	-	-	-	-	-	-	i aufenthaltsrechtlichen oder Fahrzeugpapieren
-	-	-	-	-	-	-	-	-	m 1351 StGB § 281
-	-	-	-	-	-	-	-	-	w Missbrauch von Ausweispapieren
-	-	-	-	-	-	-	-	-	i
-	-	-	-	-	-	-	-	-	m 1352 StGB §§ 277, 278 und 279
-	-	-	-	-	-	-	-	-	w Andere Straftaten der Urkundenfälschung
-	-	-	-	-	-	-	-	-	i

Tabelle 4. Strafgefangene und Sicherungsverwahrte in Bayern 2013
(Stichtag:

Straftat	Strafgefangene und Sicherungsverwahrte insgesamt	Personen insgesamt	Vollzug von Freiheitsstrafe ¹⁾							
			davon im Alter von ... bis unter ... Jahren							
			18 bis ...	21 bis ...	25 bis ...	30 bis ...	40 bis ...	50 bis ...	60 bis ...	60 bis ...
			21	25	30	40	50	60	70	70
	1	2	3	4	5	6	7	8	9	
1353 StGB § 283 Bankrott	m	8	8	-	-	-	1	3	4	-
	w	2	2	-	-	-	-	2	-	-
	i	10	10	-	-	-	1	5	4	-
1354 StGB § 283 a Besonders schwerer Fall des Bankrotts	m	1	1	-	-	-	-	-	-	-
	w	-	-	-	-	-	-	-	-	-
	i	1	1	-	-	-	-	-	-	-
1355 StGB § 283 b Verletzung der Buchführungspflicht	m	-	-	-	-	-	-	-	-	-
	w	-	-	-	-	-	-	-	-	-
	i	-	-	-	-	-	-	-	-	-
1356 StGB § 283 c Gläubigerbegünstigung	m	-	-	-	-	-	-	-	-	-
	w	-	-	-	-	-	-	-	-	-
	i	-	-	-	-	-	-	-	-	-
1357 StGB § 283 d Schuldnerbegünstigung	m	-	-	-	-	-	-	-	-	-
	w	-	-	-	-	-	-	-	-	-
	i	-	-	-	-	-	-	-	-	-
1358 StGB § 284 Abs. 1 und 4, § 287 Unerlaubte Veranstaltung eines Glücksspiels, einer Lotterie oder einer Ausspielung	m	-	-	-	-	-	-	-	-	-
	w	-	-	-	-	-	-	-	-	-
	i	-	-	-	-	-	-	-	-	-
1359 StGB § 284 Abs. 3 Unerlaubte Veranstaltung eines gewerbsmäßigen oder bandenmäßigen Glücksspiels	m	-	-	-	-	-	-	-	-	-
	w	-	-	-	-	-	-	-	-	-
	i	-	-	-	-	-	-	-	-	-
1360 StGB § 285 Beteiligung am unerlaubten Glücksspiel	m	-	-	-	-	-	-	-	-	-
	w	-	-	-	-	-	-	-	-	-
	i	-	-	-	-	-	-	-	-	-
1361 StGB §§ 288, 289 Vereiteln der Zwangsvollstreckung, Pfandkehr	m	2	2	-	-	-	-	1	-	1
	w	1	1	-	-	-	-	-	1	-
	i	3	3	-	-	-	-	1	1	1
1362 StGB § 291 Abs. 1 Satz 1 Nr. 1 Mietwucher	m	-	-	-	-	-	-	-	-	-
	w	-	-	-	-	-	-	-	-	-
	i	-	-	-	-	-	-	-	-	-
1363 StGB § 291 Abs. 1 Satz 1 Nr. 2 Kreditwucher	m	-	-	-	-	-	-	-	-	-
	w	-	-	-	-	-	-	-	-	-
	i	-	-	-	-	-	-	-	-	-
1364 StGB § 291 Abs. 1 Satz 1 Nrn. 3 und 4 Sonstiger Wucher	m	-	-	-	-	-	-	-	-	-
	w	-	-	-	-	-	-	-	-	-
	i	-	-	-	-	-	-	-	-	-
1365 StGB § 291 Abs. 2 Besonders schwere Fälle des Wuchers	m	-	-	-	-	-	-	-	-	-
	w	-	-	-	-	-	-	-	-	-
	i	-	-	-	-	-	-	-	-	-
1366 StGB § 292 Jagdwilderei	m	-	-	-	-	-	-	-	-	-
	w	-	-	-	-	-	-	-	-	-
	i	-	-	-	-	-	-	-	-	-
1367 StGB § 293 Fischwilderei	m	-	-	-	-	-	-	-	-	-
	w	-	-	-	-	-	-	-	-	-
	i	-	-	-	-	-	-	-	-	-
1368 StGB §§ 290, 297 Andere Straftaten des strafbaren Eigennutzes	m	-	-	-	-	-	-	-	-	-
	w	-	-	-	-	-	-	-	-	-
	i	-	-	-	-	-	-	-	-	-
1369 StGB § 298 Wettbewerbsbeschränkende Absprachen bei Ausschreibungen	m	-	-	-	-	-	-	-	-	-
	w	-	-	-	-	-	-	-	-	-
	i	-	-	-	-	-	-	-	-	-

nach Straftaten sowie nach Art des Vollzugs und Alter
31. März 2013)

70 und älter	Jugendstrafvollzug ²⁾							Siche- rungs- ver- wahr- ung	Straftat
	Personen ins- gesamt	davon im Alter von ... bis unter ... Jahren							
		14 bis ... 16	16 bis ... 18	18 bis ... 21	21 bis ... 25	25 bis ... 30	30 und älter		
10	11	12	13	14	15	16	17	18	
-	-	-	-	-	-	-	-	-	m 1353 StGB § 283
-	-	-	-	-	-	-	-	-	w Bankrott
-	-	-	-	-	-	-	-	-	i
1	-	-	-	-	-	-	-	-	m 1354 StGB § 283 a
-	-	-	-	-	-	-	-	-	w Besonders schwerer Fall des Bankrotts
1	-	-	-	-	-	-	-	-	i
-	-	-	-	-	-	-	-	-	m 1355 StGB § 283 b
-	-	-	-	-	-	-	-	-	w Verletzung der Buchführungspflicht
-	-	-	-	-	-	-	-	-	i
-	-	-	-	-	-	-	-	-	m 1356 StGB § 283 c
-	-	-	-	-	-	-	-	-	w Gläubigerbegünstigung
-	-	-	-	-	-	-	-	-	i
-	-	-	-	-	-	-	-	-	m 1357 StGB § 283 d
-	-	-	-	-	-	-	-	-	w Schuldnerbegünstigung
-	-	-	-	-	-	-	-	-	i
-	-	-	-	-	-	-	-	-	m 1358 StGB § 284 Abs. 1 und 4, § 287
-	-	-	-	-	-	-	-	-	w Unerlaubte Veranstaltung eines Glücksspiels,
-	-	-	-	-	-	-	-	-	i einer Lotterie oder einer Ausspielung
-	-	-	-	-	-	-	-	-	m 1359 StGB § 284 Abs. 3
-	-	-	-	-	-	-	-	-	w Unerlaubte Veranstaltung eines gewerbsmäßigen
-	-	-	-	-	-	-	-	-	i oder bandenmäßigen Glücksspiels
-	-	-	-	-	-	-	-	-	m 1360 StGB § 285
-	-	-	-	-	-	-	-	-	w Beteiligung am unerlaubten Glücksspiel
-	-	-	-	-	-	-	-	-	i
-	-	-	-	-	-	-	-	-	m 1361 StGB §§ 288, 289
-	-	-	-	-	-	-	-	-	w Vereiteln der Zwangsvollstreckung, Pfandkehr
-	-	-	-	-	-	-	-	-	i
-	-	-	-	-	-	-	-	-	m 1362 StGB § 291 Abs. 1 Satz 1 Nr. 1
-	-	-	-	-	-	-	-	-	w Mietwucher
-	-	-	-	-	-	-	-	-	i
-	-	-	-	-	-	-	-	-	m 1363 StGB § 291 Abs. 1 Satz 1 Nr. 2
-	-	-	-	-	-	-	-	-	w Kreditwucher
-	-	-	-	-	-	-	-	-	i
-	-	-	-	-	-	-	-	-	m 1364 StGB § 291 Abs. 1 Satz 1 Nrn. 3 und 4
-	-	-	-	-	-	-	-	-	w Sonstiger Wucher
-	-	-	-	-	-	-	-	-	i
-	-	-	-	-	-	-	-	-	m 1365 StGB § 291 Abs. 2
-	-	-	-	-	-	-	-	-	w Besonders schwere Fälle des Wuchers
-	-	-	-	-	-	-	-	-	i
-	-	-	-	-	-	-	-	-	m 1366 StGB § 292
-	-	-	-	-	-	-	-	-	w Jagdwilderei
-	-	-	-	-	-	-	-	-	i
-	-	-	-	-	-	-	-	-	m 1367 StGB § 293
-	-	-	-	-	-	-	-	-	w Fischwilderei
-	-	-	-	-	-	-	-	-	i
-	-	-	-	-	-	-	-	-	m 1368 StGB §§ 290, 297
-	-	-	-	-	-	-	-	-	w Andere Straftaten des
-	-	-	-	-	-	-	-	-	i strafbaren Eigennutzes
-	-	-	-	-	-	-	-	-	m 1369 StGB § 298
-	-	-	-	-	-	-	-	-	w Wettbewerbsbeschränkende Absprachen
-	-	-	-	-	-	-	-	-	i bei Ausschreibungen

Tabelle 4. Strafgefangene und Sicherungsverwahrte in Bayern 2013
(Stichtag:

Straftat	Strafgefangene und Sicherungsverwahrte insgesamt	Personen insgesamt	Vollzug von Freiheitsstrafe ¹⁾							davon im Alter von ... bis unter ... Jahren		
			1	2	18	21	25	30	40		50	60
					bis ...	bis ...	bis ...	bis ...	bis ...		bis ...	bis ...
					21	25	30	40	50		60	70
1370 StGB § 299	m	1	1	-	-	-	-	-	1	-		
Bestechlichkeit und Bestechung im geschäftlichen Verkehr	w	-	-	-	-	-	-	-	-	-		
	i	1	1	-	-	-	-	-	1	-		
1371 StGB § 300	m	1	1	-	-	-	-	-	1	-		
Besonders schwere Fälle der Bestechlichkeit und Bestechung im geschäftlichen Verkehr	w	-	-	-	-	-	-	-	-	-		
	i	1	1	-	-	-	-	-	1	-		
1372 StGB § 303 Abs. 1	m	53	50	-	11	11	15	9	3	-		
Sachbeschädigung	w	4	3	-	1	-	-	1	1	-		
	i	57	53	-	12	11	15	10	4	-		
1373 StGB § 303 Abs. 2	m	-	-	-	-	-	-	-	-	-		
Sachbeschädigung	w	-	-	-	-	-	-	-	-	-		
	i	-	-	-	-	-	-	-	-	-		
1374 StGB § 303 a	m	-	-	-	-	-	-	-	-	-		
Datenveränderung	w	-	-	-	-	-	-	-	-	-		
	i	-	-	-	-	-	-	-	-	-		
1375 StGB § 303 b	m	-	-	-	-	-	-	-	-	-		
Computersabotage	w	-	-	-	-	-	-	-	-	-		
	i	-	-	-	-	-	-	-	-	-		
1376 StGB § 304 Abs. 1	m	4	4	-	1	1	2	-	-	-		
Gemeinschädliche Sachbeschädigung	w	-	-	-	-	-	-	-	-	-		
	i	4	4	-	1	1	2	-	-	-		
1377 StGB § 304 Abs. 2	m	-	-	-	-	-	-	-	-	-		
Gemeinschädliche Sachbeschädigung	w	-	-	-	-	-	-	-	-	-		
	i	-	-	-	-	-	-	-	-	-		
1378 StGB § 305	m	-	-	-	-	-	-	-	-	-		
Zerstörung von Bauwerken	w	-	-	-	-	-	-	-	-	-		
	i	-	-	-	-	-	-	-	-	-		
1379 StGB § 305 a	m	1	1	-	1	-	-	-	-	-		
Zerstörung wichtiger Arbeitsmittel	w	-	-	-	-	-	-	-	-	-		
	i	1	1	-	1	-	-	-	-	-		
1380 StGB § 306	m	24	23	1	6	5	5	4	2	-		
Brandstiftung	w	1	1	-	-	-	-	-	1	-		
	i	25	24	1	6	5	5	4	3	-		
1381 StGB § 306 a	m	18	15	-	3	2	7	2	1	-		
Schwere Brandstiftung	w	1	1	-	-	-	-	1	-	-		
	i	19	16	-	3	2	7	3	1	-		
1382 StGB § 306 b	m	6	6	1	1	-	2	1	1	-		
Besonders schwere Brandstiftung	w	2	2	-	-	-	1	-	-	1		
	i	8	8	1	1	-	3	1	1	1		
1383 StGB § 306 c	m	5	3	-	-	-	1	1	1	-		
Brandstiftung mit Todesfolge	w	-	-	-	-	-	-	-	-	-		
	i	5	3	-	-	-	1	1	1	-		
1384 StGB § 306 d	m	2	2	-	-	-	-	-	2	-		
Fahrlässige Brandstiftung	w	-	-	-	-	-	-	-	-	-		
	i	2	2	-	-	-	-	-	2	-		
1385 StGB § 306 f	m	1	1	-	-	-	-	1	-	-		
Herbeiführen einer Brandgefahr	w	-	-	-	-	-	-	-	-	-		
	i	1	1	-	-	-	-	1	-	-		
1386 StGB §§ 307, 308	m	5	5	-	-	1	1	2	-	1		
Herbeiführen einer Explosion	w	1	1	-	-	-	-	1	-	-		
	i	6	6	-	-	1	1	3	-	1		

nach Straftaten sowie nach Art des Vollzugs und Alter
31. März 2013)

70 und älter	Jugendstrafvollzug ²⁾							Siche- rungs- ver- wahr- ung	Straftat
	Personen ins- gesamt	davon im Alter von ... bis unter ... Jahren							
		14 bis ... 16	16 bis ... 18	18 bis ... 21	21 bis ... 25	25 bis ... 30	30 und älter		
10	11	12	13	14	15	16	17	18	
-	-	-	-	-	-	-	-	-	m 1370 StGB § 299
-	-	-	-	-	-	-	-	-	w Bestechlichkeit und Bestechung
-	-	-	-	-	-	-	-	-	i im geschäftlichen Verkehr
-	-	-	-	-	-	-	-	-	m 1371 StGB § 300
-	-	-	-	-	-	-	-	-	w Besonders schwere Fälle der Bestechlichkeit
-	-	-	-	-	-	-	-	-	i und Bestechung im geschäftlichen Verkehr
1	3	-	-	2	1	-	-	-	m 1372 StGB § 303 Abs. 1
-	1	-	1	-	-	-	-	-	w Sachbeschädigung
1	4	-	1	2	1	-	-	-	i
-	-	-	-	-	-	-	-	-	m 1373 StGB § 303 Abs. 2
-	-	-	-	-	-	-	-	-	w Sachbeschädigung
-	-	-	-	-	-	-	-	-	i
-	-	-	-	-	-	-	-	-	m 1374 StGB § 303 a
-	-	-	-	-	-	-	-	-	w Datenveränderung
-	-	-	-	-	-	-	-	-	i
-	-	-	-	-	-	-	-	-	m 1375 StGB § 303 b
-	-	-	-	-	-	-	-	-	w Computersabotage
-	-	-	-	-	-	-	-	-	i
-	-	-	-	-	-	-	-	-	m 1376 StGB § 304 Abs. 1
-	-	-	-	-	-	-	-	-	w Gemeenschädliche Sachbeschädigung
-	-	-	-	-	-	-	-	-	i
-	-	-	-	-	-	-	-	-	m 1377 StGB § 304 Abs. 2
-	-	-	-	-	-	-	-	-	w Gemeenschädliche Sachbeschädigung
-	-	-	-	-	-	-	-	-	i
-	-	-	-	-	-	-	-	-	m 1378 StGB § 305
-	-	-	-	-	-	-	-	-	w Zerstörung von Bauwerken
-	-	-	-	-	-	-	-	-	i
-	-	-	-	-	-	-	-	-	m 1379 StGB § 305 a
-	-	-	-	-	-	-	-	-	w Zerstörung wichtiger Arbeitsmittel
-	-	-	-	-	-	-	-	-	i
-	1	-	-	1	-	-	-	-	m 1380 StGB § 306
-	-	-	-	-	-	-	-	-	w Brandstiftung
-	1	-	-	1	-	-	-	-	i
-	3	-	-	1	2	-	-	-	m 1381 StGB § 306 a
-	-	-	-	-	-	-	-	-	w Schwere Brandstiftung
-	3	-	-	1	2	-	-	-	i
-	-	-	-	-	-	-	-	-	m 1382 StGB § 306 b
-	-	-	-	-	-	-	-	-	w Besonders schwere Brandstiftung
-	-	-	-	-	-	-	-	-	i
-	2	-	-	-	2	-	-	-	m 1383 StGB § 306 c
-	-	-	-	-	-	-	-	-	w Brandstiftung mit Todesfolge
-	2	-	-	-	2	-	-	-	i
-	-	-	-	-	-	-	-	-	m 1384 StGB § 306 d
-	-	-	-	-	-	-	-	-	w Fahrlässige Brandstiftung
-	-	-	-	-	-	-	-	-	i
-	-	-	-	-	-	-	-	-	m 1385 StGB § 306 f
-	-	-	-	-	-	-	-	-	w Herbeiführen einer Brandgefahr
-	-	-	-	-	-	-	-	-	i
-	-	-	-	-	-	-	-	-	m 1386 StGB §§ 307, 308
-	-	-	-	-	-	-	-	-	w Herbeiführen einer Explosion
-	-	-	-	-	-	-	-	-	i

Tabelle 4. Strafgefangene und Sicherungsverwahrte in Bayern 2013
(Stichtag:

Straftat	Strafgefangene und Sicherungsverwahrte insgesamt	Personen insgesamt	Vollzug von Freiheitsstrafe ¹⁾							
			davon im Alter von ... bis unter ... Jahren							
			18 bis ...	21 bis ...	25 bis ...	30 bis ...	40 bis ...	50 bis ...	60 bis ...	
			21	25	30	40	50	60	70	
	1	2	3	4	5	6	7	8	9	
1387 StGB § 311, ohne Abs. 3	m	-	-	-	-	-	-	-	-	-
Freisetzen ionisierender Strahlen - vorsätzlich	w	-	-	-	-	-	-	-	-	-
	i	-	-	-	-	-	-	-	-	-
1388 StGB § 311 Abs. 3	m	-	-	-	-	-	-	-	-	-
Freisetzen ionisierender Strahlen - fahrlässig	w	-	-	-	-	-	-	-	-	-
	i	-	-	-	-	-	-	-	-	-
1389 StGB § 312, ohne Abs. 6	m	-	-	-	-	-	-	-	-	-
Fehlerhafte Herstellung einer kerntechnischen Anlage - vorsätzlich	w	-	-	-	-	-	-	-	-	-
	i	-	-	-	-	-	-	-	-	-
1390 StGB § 312 Abs. 6	m	-	-	-	-	-	-	-	-	-
Fehlerhafte Herstellung einer kerntechnischen Anlage - fahrlässig	w	-	-	-	-	-	-	-	-	-
	i	-	-	-	-	-	-	-	-	-
1391 StGB § 315	m	2	1	-	-	-	1	-	-	-
Gefährliche Eingriffe in den Bahn-, Schiffs- und Luftverkehr	w	-	-	-	-	-	-	-	-	-
	i	2	1	-	-	-	1	-	-	-
1392 StGB § 315 a	m	-	-	-	-	-	-	-	-	-
Gefährdung des Bahn-, Schiffs- und Luftverkehrs	w	-	-	-	-	-	-	-	-	-
	i	-	-	-	-	-	-	-	-	-
1393 StGB § 316 a	m	6	6	-	1	-	2	-	2	1
Räuberischer Angriff auf Kraftfahrer	w	-	-	-	-	-	-	-	-	-
	i	6	6	-	1	-	2	-	2	1
1394 StGB §§ 316 b, 317	m	2	2	-	1	-	-	1	-	-
Störung öffentlicher Betriebe und von Telekommunikationsanlagen	w	-	-	-	-	-	-	-	-	-
	i	2	2	-	1	-	-	1	-	-
1395 StGB § 316 c	m	-	-	-	-	-	-	-	-	-
Angriffe auf den Luft- und Seeverkehr	w	-	-	-	-	-	-	-	-	-
	i	-	-	-	-	-	-	-	-	-
1396 StGB § 323 a	m	20	20	-	3	6	5	3	3	-
Vollrausch, ohne Verkehrsunfall	w	-	-	-	-	-	-	-	-	-
	i	20	20	-	3	6	5	3	3	-
1397 StGB § 323 b	m	-	-	-	-	-	-	-	-	-
Gefährdung einer Entziehungskur	w	-	-	-	-	-	-	-	-	-
	i	-	-	-	-	-	-	-	-	-
1398 StGB § 323 c	m	-	-	-	-	-	-	-	-	-
Unterlassene Hilfeleistung	w	1	1	-	-	1	-	-	-	-
	i	1	1	-	-	1	-	-	-	-
1399 StGB §§ 309, 310, 313, 314, 318 und 319	m	-	-	-	-	-	-	-	-	-
Andere gemeingefährliche Straftaten	w	-	-	-	-	-	-	-	-	-
	i	-	-	-	-	-	-	-	-	-
1400 StGB § 324, ohne Abs. 3	m	-	-	-	-	-	-	-	-	-
Gewässerverunreinigung - vorsätzlich	w	-	-	-	-	-	-	-	-	-
	i	-	-	-	-	-	-	-	-	-
1401 StGB § 324 Abs. 3	m	-	-	-	-	-	-	-	-	-
Gewässerverunreinigung - fahrlässig	w	-	-	-	-	-	-	-	-	-
	i	-	-	-	-	-	-	-	-	-
1402 StGB § 324 a, ohne Abs. 3	m	-	-	-	-	-	-	-	-	-
Bodenverunreinigung - vorsätzlich	w	-	-	-	-	-	-	-	-	-
	i	-	-	-	-	-	-	-	-	-
1403 StGB § 324 a Abs. 3	m	-	-	-	-	-	-	-	-	-
Bodenverunreinigung - fahrlässig	w	-	-	-	-	-	-	-	-	-
	i	-	-	-	-	-	-	-	-	-

nach Straftaten sowie nach Art des Vollzugs und Alter
31. März 2013)

70 und älter	Jugendstrafvollzug ²⁾							Siche- rungs- ver- wahr- ung	Straftat
	Personen ins- gesamt	davon im Alter von ... bis unter ... Jahren							
		14 bis ... 16	16 bis ... 18	18 bis ... 21	21 bis ... 25	25 bis ... 30	30 und älter		
10	11	12	13	14	15	16	17	18	
-	-	-	-	-	-	-	-	-	m 1387 StGB § 311, ohne Abs. 3
-	-	-	-	-	-	-	-	-	w Freisetzen ionisierender Strahlen -
-	-	-	-	-	-	-	-	-	i vorsätzlich
-	-	-	-	-	-	-	-	-	m 1388 StGB § 311 Abs. 3
-	-	-	-	-	-	-	-	-	w Freisetzen ionisierender Strahlen -
-	-	-	-	-	-	-	-	-	i fahrlässig
-	-	-	-	-	-	-	-	-	m 1389 StGB § 312, ohne Abs. 6
-	-	-	-	-	-	-	-	-	w Fehlerhafte Herstellung einer
-	-	-	-	-	-	-	-	-	i kerntechnischen Anlage - vorsätzlich
-	-	-	-	-	-	-	-	-	m 1390 StGB § 312 Abs. 6
-	-	-	-	-	-	-	-	-	w Fehlerhafte Herstellung einer
-	-	-	-	-	-	-	-	-	i kerntechnischen Anlage - fahrlässig
-	1	-	-	1	-	-	-	-	m 1391 StGB § 315
-	1	-	-	1	-	-	-	-	w Gefährliche Eingriffe in den Bahn-,
-	-	-	-	-	-	-	-	-	i Schiffs- und Luftverkehr
-	-	-	-	-	-	-	-	-	m 1392 StGB § 315 a
-	-	-	-	-	-	-	-	-	w Gefährdung des Bahn-,
-	-	-	-	-	-	-	-	-	i Schiffs- und Luftverkehrs
-	-	-	-	-	-	-	-	-	m 1393 StGB § 316 a
-	-	-	-	-	-	-	-	-	w Räuberischer Angriff auf Kraftfahrer
-	-	-	-	-	-	-	-	-	i
-	-	-	-	-	-	-	-	-	m 1394 StGB §§ 316 b, 317
-	-	-	-	-	-	-	-	-	w Störung öffentlicher Betriebe und von
-	-	-	-	-	-	-	-	-	i Telekommunikationsanlagen
-	-	-	-	-	-	-	-	-	m 1395 StGB § 316 c
-	-	-	-	-	-	-	-	-	w Angriffe auf den Luft- und Seeverkehr
-	-	-	-	-	-	-	-	-	i
-	-	-	-	-	-	-	-	-	m 1396 StGB § 323 a
-	-	-	-	-	-	-	-	-	w Vollrausch, ohne Verkehrsunfall
-	-	-	-	-	-	-	-	-	i
-	-	-	-	-	-	-	-	-	m 1397 StGB § 323 b
-	-	-	-	-	-	-	-	-	w Gefährdung einer Entziehungskur
-	-	-	-	-	-	-	-	-	i
-	-	-	-	-	-	-	-	-	m 1398 StGB § 323 c
-	-	-	-	-	-	-	-	-	w Unterlassene Hilfeleistung
-	-	-	-	-	-	-	-	-	i
-	-	-	-	-	-	-	-	-	m 1399 StGB §§ 309, 310, 313, 314, 318 und 319
-	-	-	-	-	-	-	-	-	w Andere gemeingefährliche Straftaten
-	-	-	-	-	-	-	-	-	i
-	-	-	-	-	-	-	-	-	m 1400 StGB § 324, ohne Abs. 3
-	-	-	-	-	-	-	-	-	w Gewässerverunreinigung - vorsätzlich
-	-	-	-	-	-	-	-	-	i
-	-	-	-	-	-	-	-	-	m 1401 StGB § 324 Abs. 3
-	-	-	-	-	-	-	-	-	w Gewässerverunreinigung - fahrlässig
-	-	-	-	-	-	-	-	-	i
-	-	-	-	-	-	-	-	-	m 1402 StGB § 324 a, ohne Abs. 3
-	-	-	-	-	-	-	-	-	w Bodenverunreinigung - vorsätzlich
-	-	-	-	-	-	-	-	-	i
-	-	-	-	-	-	-	-	-	m 1403 StGB § 324 a Abs. 3
-	-	-	-	-	-	-	-	-	w Bodenverunreinigung - fahrlässig
-	-	-	-	-	-	-	-	-	i

Tabelle 4. Strafgefangene und Sicherungsverwahrte in Bayern 2013
(Stichtag:

Straftat	Strafgefangene und Sicherungsverwahrte insgesamt	Vollzug von Freiheitsstrafe ¹⁾								
		Personen insgesamt	davon im Alter von ... bis unter ... Jahren							
			18 bis ...	21 bis ...	25 bis ...	30 bis ...	40 bis ...	50 bis ...	60 bis ...	
			21	25	30	40	50	60	70	
	1	2	3	4	5	6	7	8	9	
1404 StGB § 325 Abs. 1 Luftverunreinigung - vorsätzlich	m w i	- - -	- - -	- - -	- - -	- - -	- - -	- - -	- - -	- - -
1405 StGB § 325 Abs. 2 Freisetzen von Schadstoffen in die Luft beim Betrieb einer Anlage - vorsätzlich	m w i	- - -	- - -	- - -	- - -	- - -	- - -	- - -	- - -	- - -
1470 StGB § 325 Abs. 3 Freisetzen von Schadstoffen in die Luft ohne Anlagenbezug - vorsätzlich	m w i	- - -	- - -	- - -	- - -	- - -	- - -	- - -	- - -	- - -
1406 StGB § 325 Abs. 4 Luftverunr. und Freisetzen von Schadstoffen in die Luft beim Betrieb e. Anlage - fahrl.	m w i	- - -	- - -	- - -	- - -	- - -	- - -	- - -	- - -	- - -
1471 StGB § 325 Abs. 5 Freisetzen von Schadstoffen in die Luft ohne Anlagenbezug - leichtfertig	m w i	- - -	- - -	- - -	- - -	- - -	- - -	- - -	- - -	- - -
1407 StGB § 325 a Abs. 1 Verursachen von Lärm - vorsätzlich	m w i	- - -	- - -	- - -	- - -	- - -	- - -	- - -	- - -	- - -
1408 StGB § 325 a Abs. 2 Verursachen von Lärm, Erschütterungen und nichtionisierenden Strahlen - vorsätzlich	m w i	- - -	- - -	- - -	- - -	- - -	- - -	- - -	- - -	- - -
1409 StGB § 325 a Abs. 1 und 3 Nr. 1 Verursachen von Lärm - fahrlässig	m w i	- - -	- - -	- - -	- - -	- - -	- - -	- - -	- - -	- - -
1410 StGB § 325 a Abs. 2 und 3 Nr. 2 Verursachen von Lärm, Erschütterungen und nichtionisierenden Strahlen - fahrlässig	m w i	- - -	- - -	- - -	- - -	- - -	- - -	- - -	- - -	- - -
1411 StGB § 326 Abs. 1 Unerlaubter Umgang mit Abfällen - vorsätzlich	m w i	- - -	- - -	- - -	- - -	- - -	- - -	- - -	- - -	- - -
1412 StGB § 326 Abs. 2 Grenzüberschreitende Verbringung von Abfällen - vorsätzlich	m w i	- - -	- - -	- - -	- - -	- - -	- - -	- - -	- - -	- - -
1413 StGB § 326 Abs. 3 Nichtablieferung radioaktiver Abfälle - vorsätzlich	m w i	- - -	- - -	- - -	- - -	- - -	- - -	- - -	- - -	- - -
1414 StGB § 326 Abs. 5 Nr. 1 Unerl. Umgang mit Abfällen und grenzüberschr. Verbringung von Abfällen - fahrlässig	m w i	- - -	- - -	- - -	- - -	- - -	- - -	- - -	- - -	- - -
1415 StGB § 326 Abs. 5 Nr. 2 Nichtablieferung radioaktiver Abfälle - fahrlässig	m w i	- - -	- - -	- - -	- - -	- - -	- - -	- - -	- - -	- - -
1416 StGB § 327 Abs. 1 Unerlaubtes Betreiben von kerntechnischen Anlagen - vorsätzlich	m w i	- - -	- - -	- - -	- - -	- - -	- - -	- - -	- - -	- - -
1417 StGB § 327 Abs. 2 Unerlaubtes Betreiben anderer Anlagen - vorsätzlich	m w i	- - -	- - -	- - -	- - -	- - -	- - -	- - -	- - -	- - -
1418 StGB § 327 Abs. 1 und 3 Nr. 1 Unerlaubtes Betreiben von kerntechnischen Anlagen - fahrlässig	m w i	- - -	- - -	- - -	- - -	- - -	- - -	- - -	- - -	- - -

nach Straftaten sowie nach Art des Vollzugs und Alter
31. März 2013)

70 und älter	Jugendstrafvollzug ²⁾							Siche- rungs- ver- wahr- ung	Straftat
	Personen ins- gesamt	davon im Alter von ... bis unter ... Jahren							
		14 bis ... 16	16 bis ... 18	18 bis ... 21	21 bis ... 25	25 bis ... 30	30 und älter		
10	11	12	13	14	15	16	17	18	
-	-	-	-	-	-	-	-	-	m 1404 StGB § 325 Abs. 1
-	-	-	-	-	-	-	-	-	w Luftverunreinigung - vorsätzlich
-	-	-	-	-	-	-	-	-	i
-	-	-	-	-	-	-	-	-	m 1405 StGB § 325 Abs. 2
-	-	-	-	-	-	-	-	-	w Freisetzen von Schadstoffen in die Luft
-	-	-	-	-	-	-	-	-	i beim Betrieb einer Anlage - vorsätzlich
-	-	-	-	-	-	-	-	-	m 1470 StGB § 325 Abs. 3
-	-	-	-	-	-	-	-	-	w Freisetzen von Schadstoffen in die Luft
-	-	-	-	-	-	-	-	-	i ohne Anlagenbezug - vorsätzlich
-	-	-	-	-	-	-	-	-	m 1406 StGB § 325 Abs. 4
-	-	-	-	-	-	-	-	-	w Luftverunr. und Freisetzen von Schadstoffen
-	-	-	-	-	-	-	-	-	i in die Luft beim Betrieb e. Anlage - fahrl.
-	-	-	-	-	-	-	-	-	m 1471 StGB § 325 Abs. 5
-	-	-	-	-	-	-	-	-	w Freisetzen von Schadstoffen in die Luft
-	-	-	-	-	-	-	-	-	i ohne Anlagenbezug - leichtfertig
-	-	-	-	-	-	-	-	-	m 1407 StGB § 325 a Abs. 1
-	-	-	-	-	-	-	-	-	w Verursachen von Lärm - vorsätzlich
-	-	-	-	-	-	-	-	-	i
-	-	-	-	-	-	-	-	-	m 1408 StGB § 325 a Abs. 2
-	-	-	-	-	-	-	-	-	w Verursachen von Lärm, Erschütterungen und
-	-	-	-	-	-	-	-	-	i nichtionisierenden Strahlen - vorsätzlich
-	-	-	-	-	-	-	-	-	m 1409 StGB § 325 a Abs. 1 und 3 Nr. 1
-	-	-	-	-	-	-	-	-	w Verursachen von Lärm - fahrlässig
-	-	-	-	-	-	-	-	-	i
-	-	-	-	-	-	-	-	-	m 1410 StGB § 325 a Abs. 2 und 3 Nr. 2
-	-	-	-	-	-	-	-	-	w Verursachen von Lärm, Erschütterungen und
-	-	-	-	-	-	-	-	-	i nichtionisierenden Strahlen - fahrlässig
-	-	-	-	-	-	-	-	-	m 1411 StGB § 326 Abs. 1
-	-	-	-	-	-	-	-	-	w Unerlaubter Umgang mit
-	-	-	-	-	-	-	-	-	i Abfällen - vorsätzlich
-	-	-	-	-	-	-	-	-	m 1412 StGB § 326 Abs. 2
-	-	-	-	-	-	-	-	-	w Grenzüberschreitende Verbringung
-	-	-	-	-	-	-	-	-	i von Abfällen - vorsätzlich
-	-	-	-	-	-	-	-	-	m 1413 StGB § 326 Abs. 3
-	-	-	-	-	-	-	-	-	w Nichtablieferung radioaktiver
-	-	-	-	-	-	-	-	-	i Abfälle - vorsätzlich
-	-	-	-	-	-	-	-	-	m 1414 StGB § 326 Abs. 5 Nr. 1
-	-	-	-	-	-	-	-	-	w Unerl. Umgang mit Abfällen und grenzüberschr.
-	-	-	-	-	-	-	-	-	i Verbringung von Abfällen - fahrlässig
-	-	-	-	-	-	-	-	-	m 1415 StGB § 326 Abs. 5 Nr. 2
-	-	-	-	-	-	-	-	-	w Nichtablieferung radioaktiver
-	-	-	-	-	-	-	-	-	i Abfälle - fahrlässig
-	-	-	-	-	-	-	-	-	m 1416 StGB § 327 Abs. 1
-	-	-	-	-	-	-	-	-	w Unerlaubtes Betreiben von kerntechnischen
-	-	-	-	-	-	-	-	-	i Anlagen - vorsätzlich
-	-	-	-	-	-	-	-	-	m 1417 StGB § 327 Abs. 2
-	-	-	-	-	-	-	-	-	w Unerlaubtes Betreiben anderer
-	-	-	-	-	-	-	-	-	i Anlagen - vorsätzlich
-	-	-	-	-	-	-	-	-	m 1418 StGB § 327 Abs. 1 und 3 Nr. 1
-	-	-	-	-	-	-	-	-	w Unerlaubtes Betreiben von kerntechnischen
-	-	-	-	-	-	-	-	-	i Anlagen - fahrlässig

Tabelle 4. Strafgefangene und Sicherungsverwahrte in Bayern 2013
(Stichtag:

Straftat	Strafgefangene und Sicherungsverwahrte insgesamt	Personen insgesamt	Vollzug von Freiheitsstrafe ¹⁾							
			davon im Alter von ... bis unter ... Jahren							
			18 bis ...	21 bis ...	25 bis ...	30 bis ...	40 bis ...	50 bis ...	60 bis ...	
			21	25	30	40	50	60	70	
	1	2	3	4	5	6	7	8	9	
1419 StGB § 327 Abs. 2 und 3 Nr. 2 Unerlaubtes Betreiben anderer Anlagen - fahrlässig	m w i	- - -	- - -	- - -	- - -	- - -	- - -	- - -	- - -	- - -
1475 StGB § 328 Abs. 1 bis 3 Unerlaubter Umgang mit radioaktiven und anderen gefährlichen Stoffen und Gütern - vorsätzlich	m w i	- - -	- - -	- - -	- - -	- - -	- - -	- - -	- - -	- - -
1422 StGB § 328 Abs. 5 Unerlaubter Umgang mit radioaktiven und anderen gefährlichen Stoffen und Gütern - fahrlässig	m w i	- - -	- - -	- - -	- - -	- - -	- - -	- - -	- - -	- - -
1423 StGB § 329 Abs. 1 bis 3 Gefährdung schutzbedürftiger Gebiete - vorsätzlich	m w i	- - -	- - -	- - -	- - -	- - -	- - -	- - -	- - -	- - -
1480 StGB § 329 Abs. 4 Schädigung von Natura 2000-Gebieten - vorsätzlich	m w i	- - -	- - -	- - -	- - -	- - -	- - -	- - -	- - -	- - -
1424 StGB § 329 Abs. 5 Gefährdung schutzbedürftiger Gebiete - fahrlässig	m w i	- - -	- - -	- - -	- - -	- - -	- - -	- - -	- - -	- - -
1481 StGB § 329 Abs. 6 Schädigung von Natura 2000-Gebieten - leichtfertig	m w i	- - -	- - -	- - -	- - -	- - -	- - -	- - -	- - -	- - -
1425 StGB § 330 Besonders schwerer Fall einer Umweltstraftat	m w i	- - -	- - -	- - -	- - -	- - -	- - -	- - -	- - -	- - -
1426 StGB § 330 a Abs. 1 und 2 Schwere Gefährdung durch Freisetzen von Giften - vorsätzlich	m w i	- - -	- - -	- - -	- - -	- - -	- - -	- - -	- - -	- - -
1427 StGB § 330 a Abs. 4 Schwere Gefährdung durch Freisetzen von Giften - fahrlässig	m w i	- - -	- - -	- - -	- - -	- - -	- - -	- - -	- - -	- - -
1428 StGB § 330 a Abs. 5 Schwere Gefährdung durch Freisetzen von Giften - leichtfertig/fahrlässig	m w i	- - -	- - -	- - -	- - -	- - -	- - -	- - -	- - -	- - -
1429 StGB § 331 Vorteilsannahme	m w i	- - -	- - -	- - -	- - -	- - -	- - -	- - -	- - -	- - -
1430 StGB § 332 Bestechlichkeit	m w i	2 - 2	2 - 2	- - -	- - -	- - -	- - -	1 - 1	- - -	1 - 1
1431 StGB § 333 Vorteilsgewährung	m w i	- - -	- - -	- - -	- - -	- - -	- - -	- - -	- - -	- - -
1432 StGB § 334 Bestechung	m w i	2 - 2	2 - 2	- - -	- - -	- - -	1 - 1	1 - 1	- - -	- - -
1433 StGB § 335 Besonders schwere Fälle der Bestechlichkeit und Bestechung	m w i	- - -	- - -	- - -	- - -	- - -	- - -	- - -	- - -	- - -
1434 StGB § 339 Rechtsbeugung	m w i	- - -	- - -	- - -	- - -	- - -	- - -	- - -	- - -	- - -

nach Straftaten sowie nach Art des Vollzugs und Alter
31. März 2013)

70 und älter	Jugendstrafvollzug ²⁾							Siche- rungs- ver- wahr- ung	Straftat
	Personen ins- gesamt	davon im Alter von ... bis unter ... Jahren							
		14 bis ... 16	16 bis ... 18	18 bis ... 21	21 bis ... 25	25 bis ... 30	30 und älter		
10	11	12	13	14	15	16	17	18	
-	-	-	-	-	-	-	-	-	m 1419 StGB § 327 Abs. 2 und 3 Nr. 2
-	-	-	-	-	-	-	-	-	w Unerlaubtes Betreiben anderer
-	-	-	-	-	-	-	-	-	i Anlagen - fahrlässig
-	-	-	-	-	-	-	-	-	m 1475 StGB § 328 Abs. 1 bis 3 Unerlaubter Umgang
-	-	-	-	-	-	-	-	-	w mit radioaktiven und anderen gefährlichen
-	-	-	-	-	-	-	-	-	i Stoffen und Gütern - vorsätzlich
-	-	-	-	-	-	-	-	-	m 1422 StGB § 328 Abs. 5 Unerlaubter Umgang mit
-	-	-	-	-	-	-	-	-	w radioaktiven und anderen gefährlichen
-	-	-	-	-	-	-	-	-	i Stoffen und Gütern - fahrlässig
-	-	-	-	-	-	-	-	-	m 1423 StGB § 329 Abs. 1 bis 3
-	-	-	-	-	-	-	-	-	w Gefährdung schutzbedürftiger
-	-	-	-	-	-	-	-	-	i Gebiete - vorsätzlich
-	-	-	-	-	-	-	-	-	m 1480 StGB § 329 Abs. 4
-	-	-	-	-	-	-	-	-	w Schädigung von Natura 2000-Gebieten
-	-	-	-	-	-	-	-	-	i - vorsätzlich
-	-	-	-	-	-	-	-	-	m 1424 StGB § 329 Abs. 5
-	-	-	-	-	-	-	-	-	w Gefährdung schutzbedürftiger Gebiete
-	-	-	-	-	-	-	-	-	i - fahrlässig
-	-	-	-	-	-	-	-	-	m 1481 StGB § 329 Abs. 6
-	-	-	-	-	-	-	-	-	w Schädigung von Natura 2000-Gebieten
-	-	-	-	-	-	-	-	-	i - leichtfertig
-	-	-	-	-	-	-	-	-	m 1425 StGB § 330
-	-	-	-	-	-	-	-	-	w Besonders schwerer Fall
-	-	-	-	-	-	-	-	-	i einer Umweltstraftat
-	-	-	-	-	-	-	-	-	m 1426 StGB § 330 a Abs. 1 und 2
-	-	-	-	-	-	-	-	-	w Schwere Gefährdung durch Freisetzen
-	-	-	-	-	-	-	-	-	i von Giften - vorsätzlich
-	-	-	-	-	-	-	-	-	m 1427 StGB § 330 a Abs. 4
-	-	-	-	-	-	-	-	-	w Schwere Gefährdung durch Freisetzen
-	-	-	-	-	-	-	-	-	i von Giften - fahrlässig
-	-	-	-	-	-	-	-	-	m 1428 StGB § 330 a Abs. 5
-	-	-	-	-	-	-	-	-	w Schwere Gefährdung durch Freisetzen
-	-	-	-	-	-	-	-	-	i von Giften - leichtfertig/fahrlässig
-	-	-	-	-	-	-	-	-	m 1429 StGB § 331
-	-	-	-	-	-	-	-	-	w Vorteilsannahme
-	-	-	-	-	-	-	-	-	i
-	-	-	-	-	-	-	-	-	m 1430 StGB § 332
-	-	-	-	-	-	-	-	-	w Bestechlichkeit
-	-	-	-	-	-	-	-	-	i
-	-	-	-	-	-	-	-	-	m 1431 StGB § 333
-	-	-	-	-	-	-	-	-	w Vorteilsgewährung
-	-	-	-	-	-	-	-	-	i
-	-	-	-	-	-	-	-	-	m 1432 StGB § 334
-	-	-	-	-	-	-	-	-	w Bestechung
-	-	-	-	-	-	-	-	-	i
-	-	-	-	-	-	-	-	-	m 1433 StGB § 335
-	-	-	-	-	-	-	-	-	w Besonders schwere Fälle der
-	-	-	-	-	-	-	-	-	i Bestechlichkeit und Bestechung
-	-	-	-	-	-	-	-	-	m 1434 StGB § 339
-	-	-	-	-	-	-	-	-	w Rechtsbeugung
-	-	-	-	-	-	-	-	-	i

Tabelle 4. Strafgefangene und Sicherungsverwahrte in Bayern 2013
(Stichtag:

Straftat	Strafgefangene und Sicherungsverwahrte insgesamt	Personen insgesamt	Vollzug von Freiheitsstrafe ¹⁾							
			davon im Alter von ... bis unter ... Jahren							
			18 bis ...	21 bis ...	25 bis ...	30 bis ...	40 bis ...	50 bis ...	60 bis ...	
			21	25	30	40	50	60	70	
	1	2	3	4	5	6	7	8	9	
1435 StGB § 340 Körperverletzung im Amt	m w i	1 - 1	1 - 1	- - -	- - -	- - -	- - -	- - -	1 - 1	- - -
1436 StGB § 343 Aussageerpressung	m w i	- - -	- - -	- - -	- - -	- - -	- - -	- - -	- - -	- - -
1437 StGB § 348 Falschbeurkundung im Amt	m w i	- - -	- - -	- - -	- - -	- - -	- - -	- - -	- - -	- - -
1438 StGB §§ 352, 353 Gebühren- und Abgabenüberhebung, Leistungskürzung	m w i	1 - 1	1 - 1	- - -	- - -	1 - 1	- - -	- - -	- - -	- - -
1439 StGB § 353 a Vertrauensbruch im auswärtigen Dienst	m w i	- - -	- - -	- - -	- - -	- - -	- - -	- - -	- - -	- - -
1440 StGB § 353 b Verletzung des Dienstgeheimnisses und einer besonderen Geheimhaltungspflicht	m w i	- - -	- - -	- - -	- - -	- - -	- - -	- - -	- - -	- - -
1441 StGB § 353 d Verbotene Mitteilungen über Gerichtsverhandlungen	m w i	- - -	- - -	- - -	- - -	- - -	- - -	- - -	- - -	- - -
1442 StGB § 355 Verletzung des Steuergeheimnisses	m w i	- - -	- - -	- - -	- - -	- - -	- - -	- - -	- - -	- - -
1443 StGB § 356 Parteiverrat	m w i	- - -	- - -	- - -	- - -	- - -	- - -	- - -	- - -	- - -
1444 StGB § 357 Verleitung eines Untergebenen zu einer Straftat	m w i	- - -	- - -	- - -	- - -	- - -	- - -	- - -	- - -	- - -
1445 StGB §§ 344, 345 Verfolgung Unschuldiger, Vollstreckung gegen Unschuldige	m w i	- - -	- - -	- - -	- - -	- - -	- - -	- - -	- - -	- - -
1900 Seit dem 1.1. des laufenden Jahres neu in Kraft getretene Strafbestimmungen des StGB, soweit sonst nicht zuordenbar	m w i	- - -	- - -	- - -	- - -	- - -	- - -	- - -	- - -	- - -
1990 Straftaten ohne Straftaten im Straßenverkehr nach dem StGB insgesamt	m w i	6 655 536 7 191	6 012 500 6 512	42 3 45	715 45 760	1 244 86 1 330	1 709 139 1 848	1 251 126 1 377	705 63 768	279 33 312
2001 WStG § 15 Eigenmächtige Abwesenheit	m w i	1 - 1	1 - 1	- - -	- - -	1 - 1	- - -	- - -	- - -	- - -
2002 WStG § 16 Fahnenflucht	m w i	- - -	- - -	- - -	- - -	- - -	- - -	- - -	- - -	- - -
2003 WStG § 17 Selbstverstümmelung	m w i	- - -	- - -	- - -	- - -	- - -	- - -	- - -	- - -	- - -
2004 WStG § 18 Dienstentziehung durch Täuschung	m w i	- - -	- - -	- - -	- - -	- - -	- - -	- - -	- - -	- - -

nach Straftaten sowie nach Art des Vollzugs und Alter
31. März 2013)

70 und älter	Jugendstrafvollzug ²⁾							Sicherungs- ver- wahrung	Straftat
	Personen ins- gesamt	davon im Alter von ... bis unter ... Jahren							
		14 bis ... 16	16 bis ... 18	18 bis ... 21	21 bis ... 25	25 bis ... 30	30 und älter		
10	11	12	13	14	15	16	17	18	
-	-	-	-	-	-	-	-	-	m 1435 StGB § 340
-	-	-	-	-	-	-	-	-	w Körperverletzung im Amt
-	-	-	-	-	-	-	-	-	i
-	-	-	-	-	-	-	-	-	m 1436 StGB § 343
-	-	-	-	-	-	-	-	-	w Aussageerpressung
-	-	-	-	-	-	-	-	-	i
-	-	-	-	-	-	-	-	-	m 1437 StGB § 348
-	-	-	-	-	-	-	-	-	w Falschbeurkundung im Amt
-	-	-	-	-	-	-	-	-	i
-	-	-	-	-	-	-	-	-	m 1438 StGB §§ 352, 353
-	-	-	-	-	-	-	-	-	w Gebühren- und Abgabenüberhebung, Leistungskürzung
-	-	-	-	-	-	-	-	-	i
-	-	-	-	-	-	-	-	-	m 1439 StGB § 353 a
-	-	-	-	-	-	-	-	-	w Vertrauensbruch im auswärtigen Dienst
-	-	-	-	-	-	-	-	-	i
-	-	-	-	-	-	-	-	-	m 1440 StGB § 353 b
-	-	-	-	-	-	-	-	-	w Verletzung des Dienstgeheimnisses und einer besonderen Geheimhaltungspflicht
-	-	-	-	-	-	-	-	-	i
-	-	-	-	-	-	-	-	-	m 1441 StGB § 353 d
-	-	-	-	-	-	-	-	-	w Verbotene Mitteilungen über Gerichtsverhandlungen
-	-	-	-	-	-	-	-	-	i
-	-	-	-	-	-	-	-	-	m 1442 StGB § 355
-	-	-	-	-	-	-	-	-	w Verletzung des Steuergeheimnisses
-	-	-	-	-	-	-	-	-	i
-	-	-	-	-	-	-	-	-	m 1443 StGB § 356
-	-	-	-	-	-	-	-	-	w Parteiverrat
-	-	-	-	-	-	-	-	-	i
-	-	-	-	-	-	-	-	-	m 1444 StGB § 357
-	-	-	-	-	-	-	-	-	w Verleitung eines Untergebenen zu einer Straftat
-	-	-	-	-	-	-	-	-	i
-	-	-	-	-	-	-	-	-	m 1445 StGB §§ 344, 345
-	-	-	-	-	-	-	-	-	w Verfolgung Unschuldiger, Vollstreckung gegen Unschuldige
-	-	-	-	-	-	-	-	-	i
-	-	-	-	-	-	-	-	-	m 1900 Seit dem 1.1. des laufenden Jahres neu in Kraft getretene Strafbestimmungen des StGB, soweit sonst nicht zuordenbar
-	-	-	-	-	-	-	-	-	w
-	-	-	-	-	-	-	-	-	i
67	594	3	50	340	198	2	1	49	m 1990 Straftaten ohne Straftaten im Straßenverkehr
5	36	-	4	12	20	-	-	-	w nach dem StGB insgesamt
72	630	3	54	352	218	2	1	49	i Summe 1011 bis 1900
-	-	-	-	-	-	-	-	-	m 2001 WStG § 15
-	-	-	-	-	-	-	-	-	w Eigenmächtige Abwesenheit
-	-	-	-	-	-	-	-	-	i
-	-	-	-	-	-	-	-	-	m 2002 WStG § 16
-	-	-	-	-	-	-	-	-	w Fahnenflucht
-	-	-	-	-	-	-	-	-	i
-	-	-	-	-	-	-	-	-	m 2003 WStG § 17
-	-	-	-	-	-	-	-	-	w Selbstverstümmelung
-	-	-	-	-	-	-	-	-	i
-	-	-	-	-	-	-	-	-	m 2004 WStG § 18
-	-	-	-	-	-	-	-	-	w Dienstentziehung durch Täuschung
-	-	-	-	-	-	-	-	-	i

Tabelle 4. Strafgefangene und Sicherungsverwahrte in Bayern 2013
(Stichtag:

Straftat	Strafgefangene und Sicherungsverwahrte insgesamt	Personen insgesamt	Vollzug von Freiheitsstrafe ¹⁾							
			davon im Alter von ... bis unter ... Jahren							
			18 bis ...	21 bis ...	25 bis ...	30 bis ...	40 bis ...	50 bis ...	60 bis ...	
			21	25	30	40	50	60	70	
	1	2	3	4	5	6	7	8	9	
2005 WStG § 19 Ungehorsam	m w i	- - -	- - -	- - -	- - -	- - -	- - -	- - -	- - -	- - -
2006 WStG § 20 Gehorsamsverweigerung	m w i	- - -	- - -	- - -	- - -	- - -	- - -	- - -	- - -	- - -
2007 WStG § 21 Leichtfertiges Nichtbefolgen eines Befehls	m w i	- - -	- - -	- - -	- - -	- - -	- - -	- - -	- - -	- - -
2008 WStG § 23 Bedrohung eines Vorgesetzten	m w i	- - -	- - -	- - -	- - -	- - -	- - -	- - -	- - -	- - -
2009 WStG § 24 Nötigung eines Vorgesetzten	m w i	- - -	- - -	- - -	- - -	- - -	- - -	- - -	- - -	- - -
2010 WStG § 25 Tätlicher Angriff gegen einen Vorgesetzten	m w i	- - -	- - -	- - -	- - -	- - -	- - -	- - -	- - -	- - -
2011 WStG § 27 Meuterei	m w i	- - -	- - -	- - -	- - -	- - -	- - -	- - -	- - -	- - -
2099 WStG § 28 Verabredung zur Unbotmäßigkeit	m w i	- - -	- - -	- - -	- - -	- - -	- - -	- - -	- - -	- - -
2012 WStG § 30 Misshandlung	m w i	- - -	- - -	- - -	- - -	- - -	- - -	- - -	- - -	- - -
2013 WStG § 31 Entwürdigende Behandlung	m w i	- - -	- - -	- - -	- - -	- - -	- - -	- - -	- - -	- - -
2014 WStG § 32 Missbrauch der Befehlsbefugnis zu unzulässigen Zwecken	m w i	- - -	- - -	- - -	- - -	- - -	- - -	- - -	- - -	- - -
2015 WStG § 35 Unterdrücken von Beschwerden	m w i	- - -	- - -	- - -	- - -	- - -	- - -	- - -	- - -	- - -
2016 WStG § 37 Beeinflussung der Rechtspflege	m w i	- - -	- - -	- - -	- - -	- - -	- - -	- - -	- - -	- - -
2017 WStG § 38 Anmaßen von Befehlsbefugnissen	m w i	- - -	- - -	- - -	- - -	- - -	- - -	- - -	- - -	- - -
2018 WStG § 39 Missbrauch der Disziplinarbefugnis	m w i	- - -	- - -	- - -	- - -	- - -	- - -	- - -	- - -	- - -
2019 WStG § 40 Unterlassene Mitwirkung bei Strafverfahren	m w i	- - -	- - -	- - -	- - -	- - -	- - -	- - -	- - -	- - -
2020 WStG § 41 Mangelhafte Dienstaufsicht	m w i	- - -	- - -	- - -	- - -	- - -	- - -	- - -	- - -	- - -

nach Straftaten sowie nach Art des Vollzugs und Alter
31. März 2013)

70 und älter	Jugendstrafvollzug ²⁾							Siche- rungs- ver- wahr- ung	Straftat
	Personen ins- gesamt	davon im Alter von ... bis unter ... Jahren							
		14 bis ... 16	16 bis ... 18	18 bis ... 21	21 bis ... 25	25 bis ... 30	30 und älter		
10	11	12	13	14	15	16	17	18	
-	-	-	-	-	-	-	-	-	m 2005 WStG § 19
-	-	-	-	-	-	-	-	-	w Ungehorsam
-	-	-	-	-	-	-	-	-	i
-	-	-	-	-	-	-	-	-	m 2006 WStG § 20
-	-	-	-	-	-	-	-	-	w Gehorsamsverweigerung
-	-	-	-	-	-	-	-	-	i
-	-	-	-	-	-	-	-	-	m 2007 WStG § 21
-	-	-	-	-	-	-	-	-	w Leichtfertiges Nichtbefolgen
-	-	-	-	-	-	-	-	-	i eines Befehls
-	-	-	-	-	-	-	-	-	m 2008 WStG § 23
-	-	-	-	-	-	-	-	-	w Bedrohung eines Vorgesetzten
-	-	-	-	-	-	-	-	-	i
-	-	-	-	-	-	-	-	-	m 2009 WStG § 24
-	-	-	-	-	-	-	-	-	w Nötigung eines Vorgesetzten
-	-	-	-	-	-	-	-	-	i
-	-	-	-	-	-	-	-	-	m 2010 WStG § 25
-	-	-	-	-	-	-	-	-	w Tätlicher Angriff gegen
-	-	-	-	-	-	-	-	-	i einen Vorgesetzten
-	-	-	-	-	-	-	-	-	m 2011 WStG § 27
-	-	-	-	-	-	-	-	-	w Meuterei
-	-	-	-	-	-	-	-	-	i
-	-	-	-	-	-	-	-	-	m 2009 WStG § 28
-	-	-	-	-	-	-	-	-	w Verabredung zur
-	-	-	-	-	-	-	-	-	i Unbotmäßigkeit
-	-	-	-	-	-	-	-	-	m 2012 WStG § 30
-	-	-	-	-	-	-	-	-	w Misshandlung
-	-	-	-	-	-	-	-	-	i
-	-	-	-	-	-	-	-	-	m 2013 WStG § 31
-	-	-	-	-	-	-	-	-	w Entwürdigende Behandlung
-	-	-	-	-	-	-	-	-	i
-	-	-	-	-	-	-	-	-	m 2014 WStG § 32
-	-	-	-	-	-	-	-	-	w Missbrauch der Befehlsbefugnis
-	-	-	-	-	-	-	-	-	i zu unzulässigen Zwecken
-	-	-	-	-	-	-	-	-	m 2015 WStG § 35
-	-	-	-	-	-	-	-	-	w Unterdrücken von Beschwerden
-	-	-	-	-	-	-	-	-	i
-	-	-	-	-	-	-	-	-	m 2016 WStG § 37
-	-	-	-	-	-	-	-	-	w Beeinflussung der Rechtspflege
-	-	-	-	-	-	-	-	-	i
-	-	-	-	-	-	-	-	-	m 2017 WStG § 38
-	-	-	-	-	-	-	-	-	w Anmaßen von Befehlsbefugnissen
-	-	-	-	-	-	-	-	-	i
-	-	-	-	-	-	-	-	-	m 2018 WStG § 39
-	-	-	-	-	-	-	-	-	w Missbrauch der Disziplinarbefugnis
-	-	-	-	-	-	-	-	-	i
-	-	-	-	-	-	-	-	-	m 2019 WStG § 40
-	-	-	-	-	-	-	-	-	w Unterlassene Mitwirkung
-	-	-	-	-	-	-	-	-	i bei Strafverfahren
-	-	-	-	-	-	-	-	-	m 2020 WStG § 41
-	-	-	-	-	-	-	-	-	w Mangelhafte Dienstaufsicht
-	-	-	-	-	-	-	-	-	i

Tabelle 4. Strafgefangene und Sicherungsverwahrte in Bayern 2013
(Stichtag:

Straftat	Strafgefangene und Sicherungsverwahrte insgesamt	Vollzug von Freiheitsstrafe ¹⁾								
		Personen insgesamt	davon im Alter von ... bis unter ... Jahren							
			18 bis ...	21 bis ...	25 bis ...	30 bis ...	40 bis ...	50 bis ...	60 bis ...	
			21	25	30	40	50	60	70	
	1	2	3	4	5	6	7	8	9	
2021 WStG § 42	m	-	-	-	-	-	-	-	-	-
Unwahre dienstliche Meldung	w	-	-	-	-	-	-	-	-	-
	i	-	-	-	-	-	-	-	-	-
2022 WStG § 43	m	-	-	-	-	-	-	-	-	-
Unterlassene Meldung	w	-	-	-	-	-	-	-	-	-
	i	-	-	-	-	-	-	-	-	-
2023 WStG § 44	m	-	-	-	-	-	-	-	-	-
Wachverfehlung	w	-	-	-	-	-	-	-	-	-
	i	-	-	-	-	-	-	-	-	-
2024 WStG § 45	m	-	-	-	-	-	-	-	-	-
Pflichtverletzung bei Sonderaufträgen	w	-	-	-	-	-	-	-	-	-
	i	-	-	-	-	-	-	-	-	-
2025 WStG § 46	m	-	-	-	-	-	-	-	-	-
Rechtswidriger Waffengebrauch	w	-	-	-	-	-	-	-	-	-
	i	-	-	-	-	-	-	-	-	-
2990 Straftaten nach dem Wehrstrafgesetz insg. WStG	m	1	1	-	-	1	-	-	-	-
Summe 2001 bis 2099	w	-	-	-	-	-	-	-	-	-
	i	1	1	-	-	1	-	-	-	-
3001 BtMG § 29 Abs. 1 Satz 1 Nr. 1	m	347	343	-	31	106	138	48	16	4
Unerl. Anbauen, Herst., Handeltr. mit, Ein- oder Ausführen etc. von Betäubungsmitteln	w	59	58	-	5	12	21	13	5	2
	i	406	401	-	36	118	159	61	21	6
3002 BtMG § 29 Abs. 1 Satz 1 Nrn. 2, 5 ff.	m	-	-	-	-	-	-	-	-	-
Andere vorsätzliche Straftaten nach dem Betäubungsmittelgesetz	w	-	-	-	-	-	-	-	-	-
	i	-	-	-	-	-	-	-	-	-
3003 BtMG § 29 Abs. 1 Satz 1 Nr. 3	m	84	82	2	11	25	28	11	5	-
Unerlaubter Besitz von Betäubungsmitteln	w	11	9	-	1	2	6	-	-	-
	i	95	91	2	12	27	34	11	5	-
3004 BtMG § 29 Abs. 3 Nr. 1	m	18	18	-	-	4	8	6	-	-
Andere gewerbsmäßig begangene Straftaten nach dem Betäubungsmittelgesetz	w	2	2	-	1	-	1	-	-	-
	i	20	20	-	1	4	9	6	-	-
3005 BtMG § 29 Abs. 3 Nr. 2	m	2	2	-	-	-	2	-	-	-
Gefährdung der Gesundheit mehrerer Menschen durch Betäubungsmittel	w	-	-	-	-	-	-	-	-	-
	i	2	2	-	-	-	2	-	-	-
3006 BtMG § 29 Abs. 4	m	-	-	-	-	-	-	-	-	-
Fahrlässige Straftaten nach dem Betäubungsmittelgesetz	w	-	-	-	-	-	-	-	-	-
	i	-	-	-	-	-	-	-	-	-
3007 BtMG § 29 a Abs. 1 Nr. 1 Unerlaubtes Abgeben, etc. von Betäubungsmitteln zum unmittelbaren Verbrauch d. Erw. an Kinder o. Jugendliche	m	34	34	-	6	12	8	7	1	-
	w	2	2	-	-	-	1	1	-	-
	i	36	36	-	6	12	9	8	1	-
3008 BtMG § 29 a Abs. 1 Nr. 2 Unerlaubtes Handeltreiben mit, Herstellen, etc. von Betäubungsmitteln in nicht geringer Menge	m	577	572	-	27	125	220	128	63	8
	w	28	28	-	5	8	8	2	3	2
	i	605	600	-	32	133	228	130	66	10
3009 BtMG § 30 Abs. 1 Nr. 1 Unerlaubtes Anbauen, Herstellen von, Handeltreiben mit Betäubungsmitteln als Mitglied einer Bande	m	6	6	-	-	2	2	1	1	-
	w	2	2	-	1	-	-	1	-	-
	i	8	8	-	1	2	2	2	1	-
3010 BtMG § 30 Abs. 1 Nr. 2 Gewerbsmäßige Abgabe, etc. zum unmittelbaren Verbrauch von Betäubungsm.d. Erw. an Kinder o. Jugendliche	m	1	1	-	-	-	1	-	-	-
	w	-	-	-	-	-	-	-	-	-
	i	1	1	-	-	-	1	-	-	-
3011 BtMG § 30 Abs. 1 Nr. 3 Unerlaubtes Abgeben, Verabreichen, Überlassen zum unmittelbaren Verbrauch von Betäubungsm. mit Todesfolge	m	-	-	-	-	-	-	-	-	-
	w	-	-	-	-	-	-	-	-	-
	i	-	-	-	-	-	-	-	-	-

nach Straftaten sowie nach Art des Vollzugs und Alter
31. März 2013)

70 und älter	Jugendstrafvollzug ²⁾							Siche- rungs- ver- wahr- ung	Straftat
	Personen ins- gesamt	davon im Alter von ... bis unter ... Jahren							
		14 bis ... 16	16 bis ... 18	18 bis ... 21	21 bis ... 25	25 bis ... 30	30 und älter		
10	11	12	13	14	15	16	17	18	
-	-	-	-	-	-	-	-	-	m 2021 WStG § 42
-	-	-	-	-	-	-	-	-	w Unwahre dienstliche Meldung
-	-	-	-	-	-	-	-	-	i
-	-	-	-	-	-	-	-	-	m 2022 WStG § 43
-	-	-	-	-	-	-	-	-	w Unterlassene Meldung
-	-	-	-	-	-	-	-	-	i
-	-	-	-	-	-	-	-	-	m 2023 WStG § 44
-	-	-	-	-	-	-	-	-	w Wachverfehlung
-	-	-	-	-	-	-	-	-	i
-	-	-	-	-	-	-	-	-	m 2024 WStG § 45
-	-	-	-	-	-	-	-	-	w Pflichtverletzung bei Sonderaufträgen
-	-	-	-	-	-	-	-	-	i
-	-	-	-	-	-	-	-	-	m 2025 WStG § 46
-	-	-	-	-	-	-	-	-	w Rechtswidriger Waffengebrauch
-	-	-	-	-	-	-	-	-	i
-	-	-	-	-	-	-	-	-	m 2990 Straftaten nach dem Wehrstrafgesetz insg.
-	-	-	-	-	-	-	-	-	w WStG
-	-	-	-	-	-	-	-	-	i Summe 2001 bis 2099
-	4	-	-	-	4	-	-	-	m 3001 BtMG § 29 Abs. 1 Satz 1 Nr. 1
-	1	-	-	1	-	-	-	-	w Unerl. Anbauen, Herst., Handeltr. mit, Ein-
-	5	-	-	1	4	-	-	-	i oder Ausführen etc. von Betäubungsmitteln
-	-	-	-	-	-	-	-	-	m 3002 BtMG § 29 Abs. 1 Satz 1 Nrn. 2, 5 ff.
-	-	-	-	-	-	-	-	-	w Andere vorsätzliche Straftaten
-	-	-	-	-	-	-	-	-	i nach dem Betäubungsmittelgesetz
-	2	-	-	2	-	-	-	-	m 3003 BtMG § 29 Abs. 1 Satz 1 Nr. 3
-	2	-	-	1	1	-	-	-	w Unerlaubter Besitz von Betäubungsmitteln
-	4	-	-	3	1	-	-	-	i
-	-	-	-	-	-	-	-	-	m 3004 BtMG § 29 Abs. 3 Nr. 1
-	-	-	-	-	-	-	-	-	w Andere gewerbsmäßig begangene Straftaten
-	-	-	-	-	-	-	-	-	i nach dem Betäubungsmittelgesetz
-	-	-	-	-	-	-	-	-	m 3005 BtMG § 29 Abs. 3 Nr. 2
-	-	-	-	-	-	-	-	-	w Gefährdung der Gesundheit mehrerer
-	-	-	-	-	-	-	-	-	i Menschen durch Betäubungsmittel
-	-	-	-	-	-	-	-	-	m 3006 BtMG § 29 Abs. 4
-	-	-	-	-	-	-	-	-	w Fahrlässige Straftaten
-	-	-	-	-	-	-	-	-	i nach dem Betäubungsmittelgesetz
-	-	-	-	-	-	-	-	-	m 3007 BtMG § 29 a Abs. 1 Nr. 1 Unerlaubtes Abgeben,
-	-	-	-	-	-	-	-	-	w etc. von Betäubungsmitteln zum unmittelbaren
-	-	-	-	-	-	-	-	-	i Verbrauch d. Erw. an Kinder o. Jugendliche
1	5	-	-	1	4	-	-	-	m 3008 BtMG § 29 a Abs. 1 Nr. 2 Unerlaubtes
-	-	-	-	-	-	-	-	-	w Handeltreiben mit, Herstellen, etc. von
1	5	-	-	1	4	-	-	-	i Betäubungsmitteln in nicht geringer Menge
-	-	-	-	-	-	-	-	-	m 3009 BtMG § 30 Abs. 1 Nr. 1 Unerlaubtes Anbauen,
-	-	-	-	-	-	-	-	-	w Herstellen von, Handeltreiben mit Betäubungs-
-	-	-	-	-	-	-	-	-	i mitteln als Mitglied einer Bande
-	-	-	-	-	-	-	-	-	m 3010 BtMG § 30 Abs. 1 Nr. 2 Gewerbsmäßige Abgabe,
-	-	-	-	-	-	-	-	-	w etc. zum unmittelbaren Verbrauch von
-	-	-	-	-	-	-	-	-	i Betäubungsm.d. Erw. an Kinder o. Jugendliche
-	-	-	-	-	-	-	-	-	m 3011 BtMG § 30 Abs. 1 Nr. 3 Unerlaubtes Abgeben,
-	-	-	-	-	-	-	-	-	w Verabreichen, Überlassen zum unmittelbaren
-	-	-	-	-	-	-	-	-	i Verbrauch von Betäubungsm. mit Todesfolge

Tabelle 4. Strafgefangene und Sicherungsverwahrte in Bayern 2013
(Stichtag:

Straftat	Strafgefangene und Sicherungsverwahrte insgesamt	Personen insgesamt	Vollzug von Freiheitsstrafe ¹⁾							
			davon im Alter von ... bis unter ... Jahren							
			18 bis ...	21 bis ...	25 bis ...	30 bis ...	40 bis ...	50 bis ...	60 bis ...	60 bis ...
			21	25	30	40	50	60	70	
	1	2	3	4	5	6	7	8	9	
3012 BtMG § 30 Abs. 1 Nr. 4	m	196	190	-	14	34	60	63	12	7
Unerlaubte Einfuhr von Betäubungsmitteln in nicht geringer Menge	w	12	12	-	3	3	1	4	1	-
	i	208	202	-	17	37	61	67	13	7
3013 BtMG § 30 a Abs. 1 Unerl. Handeltreiben mit., Anbauen, etc. von Betäubungsmitteln in nicht geringer Menge als Mitglied einer Bande	m	61	59	-	5	11	24	9	7	3
	w	4	3	-	1	-	1	1	-	-
	i	65	62	-	6	11	25	10	7	3
3014 BtMG § 30 a Abs. 2 Nr. 1 Bestimmung von Kindern oder Jugendlichen d. Erwachsene mit Betäubungsm. unerl. Handel zu treiben, etc.	m	7	7	-	3	1	2	1	-	-
	w	-	-	-	-	-	-	-	-	-
	i	7	7	-	3	1	2	1	-	-
3015 BtMG § 30 a Abs. 2 Nr. 2 Unerl. Handeltr., ... von Betäubungsm. in nicht ger. Menge u. Mitf.e.Schusswaffe o.sonst.Gegst., die ...	m	44	43	-	5	11	15	5	4	3
	w	3	3	-	-	1	2	-	-	-
	i	47	46	-	5	12	17	5	4	3
3990 Straftaten nach dem Betäubungsmittelgesetz insgesamt, BtMG	m	1 377	1 357	2	102	331	508	279	109	25
Summe 3001 bis 3015	w	123	119	-	17	26	41	22	9	4
	i	1 500	1 476	2	119	357	549	301	118	29
4001 Abgabenordnung	m	53	53	-	-	1	11	16	18	7
AO	w	2	2	-	-	-	1	1	-	-
	i	55	55	-	-	1	12	17	18	7
4005 Adoptionsvermittlungsgesetz AdVermiG	m	-	-	-	-	-	-	-	-	-
	w	-	-	-	-	-	-	-	-	-
	i	-	-	-	-	-	-	-	-	-
4010 Aktiengesetz § 400	m	-	-	-	-	-	-	-	-	-
AktG	w	-	-	-	-	-	-	-	-	-
Unrichtige Darstellung	i	-	-	-	-	-	-	-	-	-
4015 Aktiengesetz § 404	m	-	-	-	-	-	-	-	-	-
AktG	w	-	-	-	-	-	-	-	-	-
Verletzung der Geheimhaltungspflicht	i	-	-	-	-	-	-	-	-	-
4020 Aktiengesetz, sonstige Strafvorschriften	m	-	-	-	-	-	-	-	-	-
AktG	w	-	-	-	-	-	-	-	-	-
	i	-	-	-	-	-	-	-	-	-
4025 Aktiengesetz insgesamt	m	-	-	-	-	-	-	-	-	-
AktG	w	-	-	-	-	-	-	-	-	-
Summe 4010 bis 4020	i	-	-	-	-	-	-	-	-	-
4030 Arbeitnehmerüberlassungsgesetz AÜG	m	-	-	-	-	-	-	-	-	-
	w	-	-	-	-	-	-	-	-	-
	i	-	-	-	-	-	-	-	-	-
4035 Arbeitsgerichtsgesetz ArbGG	m	-	-	-	-	-	-	-	-	-
	w	-	-	-	-	-	-	-	-	-
	i	-	-	-	-	-	-	-	-	-
4040 Arbeitsschutzgesetz ArbSchG	m	-	-	-	-	-	-	-	-	-
	w	-	-	-	-	-	-	-	-	-
	i	-	-	-	-	-	-	-	-	-
4045 Arbeitszeitgesetz ArbZG	m	-	-	-	-	-	-	-	-	-
	w	-	-	-	-	-	-	-	-	-
	i	-	-	-	-	-	-	-	-	-
4050 Arzneimittelgesetz AMG	m	9	9	-	-	-	5	3	1	-
	w	-	-	-	-	-	-	-	-	-
	i	9	9	-	-	-	5	3	1	-
4055 Asylverfahrensgesetz AsylVfG	m	-	-	-	-	-	-	-	-	-
	w	-	-	-	-	-	-	-	-	-
	i	-	-	-	-	-	-	-	-	-

nach Straftaten sowie nach Art des Vollzugs und Alter
31. März 2013)

70 und älter	Jugendstrafvollzug ²⁾							Siche- rungs- ver- wahr- ung	Straftat
	Personen ins- gesamt	davon im Alter von ... bis unter ... Jahren							
		14 bis ... 16	16 bis ... 18	18 bis ... 21	21 bis ... 25	25 bis ... 30	30 und älter		
10	11	12	13	14	15	16	17	18	
-	6	-	1	3	2	-	-	-	m 3012 BtMG § 30 Abs. 1 Nr. 4
-	-	-	-	-	-	-	-	-	w Unerlaubte Einfuhr von Betäubungsmitteln
-	6	-	1	3	2	-	-	-	i in nicht geringer Menge
-	2	-	-	1	1	-	-	-	m 3013 BtMG § 30 a Abs. 1 Unerl. Handeltreiben mit.,
-	1	-	-	-	1	-	-	-	w Anbauen, etc. von Betäubungsmitteln in nicht
-	3	-	-	1	2	-	-	-	i geringer Menge als Mitglied einer Bande
-	-	-	-	-	-	-	-	-	m 3014 BtMG § 30 a Abs. 2 Nr. 1 Bestimmung von Kin-
-	-	-	-	-	-	-	-	-	w dern oder Jugendlichen d. Erwachsene mit
-	-	-	-	-	-	-	-	-	i Betäubungsm. unerl. Handel zu treiben, etc.
-	1	-	-	-	1	-	-	-	m 3015 BtMG § 30 a Abs. 2 Nr. 2 Unerl. Handeltr.,
-	-	-	-	-	-	-	-	-	w ... von Betäubungsm. in nicht ger. Menge
-	1	-	-	-	1	-	-	-	i u. Mitf.e.Schusswaffe o.sonst.Gegst., die ...
1	20	-	1	7	12	-	-	-	m 3990 Straftaten nach dem Betäubungsmittel-
-	4	-	-	2	2	-	-	-	w gesetz insgesamt, BtMG
1	24	-	1	9	14	-	-	-	i Summe 3001 bis 3015
-	-	-	-	-	-	-	-	-	m 4001 Abgabenordnung
-	-	-	-	-	-	-	-	-	w AO
-	-	-	-	-	-	-	-	-	i
-	-	-	-	-	-	-	-	-	m 4005 Adoptionsvermittlungsgesetz
-	-	-	-	-	-	-	-	-	w AdVermiG
-	-	-	-	-	-	-	-	-	i
-	-	-	-	-	-	-	-	-	m 4010 Aktiengesetz § 400
-	-	-	-	-	-	-	-	-	w AktG
-	-	-	-	-	-	-	-	-	i Unrichtige Darstellung
-	-	-	-	-	-	-	-	-	m 4015 Aktiengesetz § 404
-	-	-	-	-	-	-	-	-	w AktG
-	-	-	-	-	-	-	-	-	i Verletzung der Geheimhaltungspflicht
-	-	-	-	-	-	-	-	-	m 4020 Aktiengesetz, sonstige Strafvorschriften
-	-	-	-	-	-	-	-	-	w AktG
-	-	-	-	-	-	-	-	-	i
-	-	-	-	-	-	-	-	-	m 4025 Aktiengesetz insgesamt
-	-	-	-	-	-	-	-	-	w AktG
-	-	-	-	-	-	-	-	-	i Summe 4010 bis 4020
-	-	-	-	-	-	-	-	-	m 4030 Arbeitnehmerüberlassungsgesetz
-	-	-	-	-	-	-	-	-	w AÜG
-	-	-	-	-	-	-	-	-	i
-	-	-	-	-	-	-	-	-	m 4035 Arbeitsgerichtsgesetz
-	-	-	-	-	-	-	-	-	w ArbGG
-	-	-	-	-	-	-	-	-	i
-	-	-	-	-	-	-	-	-	m 4040 Arbeitsschutzgesetz
-	-	-	-	-	-	-	-	-	w ArbSchG
-	-	-	-	-	-	-	-	-	i
-	-	-	-	-	-	-	-	-	m 4045 Arbeitszeitgesetz
-	-	-	-	-	-	-	-	-	w ArbZG
-	-	-	-	-	-	-	-	-	i
-	-	-	-	-	-	-	-	-	m 4050 Arzneimittelgesetz
-	-	-	-	-	-	-	-	-	w AMG
-	-	-	-	-	-	-	-	-	i
-	-	-	-	-	-	-	-	-	m 4055 Asylverfahrensgesetz
-	-	-	-	-	-	-	-	-	w AsylVfG
-	-	-	-	-	-	-	-	-	i

Tabelle 4. Strafgefangene und Sicherungsverwahrte in Bayern 2013
(Stichtag:

Straftat	Strafgefangene und Sicherungsverwahrte insgesamt	Vollzug von Freiheitsstrafe ¹⁾								
		Personen insgesamt	davon im Alter von ... bis unter ... Jahren							
			18 bis ...	21 bis ...	25 bis ...	30 bis ...	40 bis ...	50 bis ...	60 bis ...	60 bis ...
			21	25	30	40	50	60	70	70
	1	2	3	4	5	6	7	8	9	
4060 Aufenthaltsgesetz § 95 AufenthG	m	25	25	2	3	6	9	2	3	-
	w	-	-	-	-	-	-	-	-	-
	i	25	25	2	3	6	9	2	3	-
4065 Aufenthaltsgesetz § 96 Einschleusen von Ausländern	m	6	6	-	-	-	5	1	-	-
	w	-	-	-	-	-	-	-	-	-
	i	6	6	-	-	-	5	1	-	-
4070 Aufenthaltsgesetz § 97 Einschleusen mit Todesfolge, gewerbs- und bandenmäßiges Einschleusen	m	8	8	-	-	4	1	3	-	-
	w	-	-	-	-	-	-	-	-	-
	i	8	8	-	-	4	1	3	-	-
4075 Aufenthaltsgesetz insgesamt AufenthG Summe 4060 bis 4070	m	39	39	2	3	10	15	6	3	-
	w	-	-	-	-	-	-	-	-	-
	i	39	39	2	3	10	15	6	3	-
4080 Außenwirtschaftsgesetz AWG	m	-	-	-	-	-	-	-	-	-
	w	-	-	-	-	-	-	-	-	-
	i	-	-	-	-	-	-	-	-	-
4270 Bauforderungssicherungsgesetz BauFordSiG	m	-	-	-	-	-	-	-	-	-
	w	-	-	-	-	-	-	-	-	-
	i	-	-	-	-	-	-	-	-	-
4085 Betriebsverfassungsgesetz BetrVG	m	-	-	-	-	-	-	-	-	-
	w	-	-	-	-	-	-	-	-	-
	i	-	-	-	-	-	-	-	-	-
4090 Börsengesetz BörsG	m	-	-	-	-	-	-	-	-	-
	w	-	-	-	-	-	-	-	-	-
	i	-	-	-	-	-	-	-	-	-
4095 Bundesärzteordnung BÄO	m	-	-	-	-	-	-	-	-	-
	w	-	-	-	-	-	-	-	-	-
	i	-	-	-	-	-	-	-	-	-
4100 Bundes-Apothekerordnung BApO	m	-	-	-	-	-	-	-	-	-
	w	-	-	-	-	-	-	-	-	-
	i	-	-	-	-	-	-	-	-	-
4105 Bundesberggesetz BBergG	m	-	-	-	-	-	-	-	-	-
	w	-	-	-	-	-	-	-	-	-
	i	-	-	-	-	-	-	-	-	-
4110 Bundesdatenschutzgesetz BDSG	m	-	-	-	-	-	-	-	-	-
	w	-	-	-	-	-	-	-	-	-
	i	-	-	-	-	-	-	-	-	-
4120 Bundesjagdgesetz BJagdG	m	-	-	-	-	-	-	-	-	-
	w	-	-	-	-	-	-	-	-	-
	i	-	-	-	-	-	-	-	-	-
4125 Bundesleistungsgesetz BLG	m	-	-	-	-	-	-	-	-	-
	w	-	-	-	-	-	-	-	-	-
	i	-	-	-	-	-	-	-	-	-
4130 Bundesnaturschutzgesetz BNatSchG	m	-	-	-	-	-	-	-	-	-
	w	-	-	-	-	-	-	-	-	-
	i	-	-	-	-	-	-	-	-	-
4135 Bundesstatistikgesetz BStatG	m	-	-	-	-	-	-	-	-	-
	w	-	-	-	-	-	-	-	-	-
	i	-	-	-	-	-	-	-	-	-
4140 Bundes-Tierärzteordnung BTÄO	m	-	-	-	-	-	-	-	-	-
	w	-	-	-	-	-	-	-	-	-
	i	-	-	-	-	-	-	-	-	-

nach Straftaten sowie nach Art des Vollzugs und Alter
31. März 2013)

70 und älter	Jugendstrafvollzug ²⁾							Siche- rungs- ver- wahr- ung	Straftat
	Personen ins- gesamt	davon im Alter von ... bis unter ... Jahren							
		14 bis ... 16	16 bis ... 18	18 bis ... 21	21 bis ... 25	25 bis ... 30	30 und älter		
10	11	12	13	14	15	16	17	18	
-	-	-	-	-	-	-	-	-	m 4060 Aufenthaltsgesetz § 95
-	-	-	-	-	-	-	-	-	w AufenthG
-	-	-	-	-	-	-	-	-	i
-	-	-	-	-	-	-	-	-	m 4065 Aufenthaltsgesetz § 96
-	-	-	-	-	-	-	-	-	w Einschleusen von Ausländern
-	-	-	-	-	-	-	-	-	i
-	-	-	-	-	-	-	-	-	m 4070 Aufenthaltsgesetz § 97
-	-	-	-	-	-	-	-	-	w Einschleusen mit Todesfolge,
-	-	-	-	-	-	-	-	-	i gewerbs- und bandenmäßiges Einschleusen
-	-	-	-	-	-	-	-	-	m 4075 Aufenthaltsgesetz insgesamt
-	-	-	-	-	-	-	-	-	w AufenthG
-	-	-	-	-	-	-	-	-	i Summe 4060 bis 4070
-	-	-	-	-	-	-	-	-	m 4080 Außenwirtschaftsgesetz
-	-	-	-	-	-	-	-	-	w AWG
-	-	-	-	-	-	-	-	-	i
-	-	-	-	-	-	-	-	-	m 4270 Bauforderungssicherungsgesetz
-	-	-	-	-	-	-	-	-	w BauFordSiG
-	-	-	-	-	-	-	-	-	i
-	-	-	-	-	-	-	-	-	m 4085 Betriebsverfassungsgesetz
-	-	-	-	-	-	-	-	-	w BetrVG
-	-	-	-	-	-	-	-	-	i
-	-	-	-	-	-	-	-	-	m 4090 Börsengesetz
-	-	-	-	-	-	-	-	-	w BörsG
-	-	-	-	-	-	-	-	-	i
-	-	-	-	-	-	-	-	-	m 4095 Bundesärzteordnung
-	-	-	-	-	-	-	-	-	w BÄO
-	-	-	-	-	-	-	-	-	i
-	-	-	-	-	-	-	-	-	m 4100 Bundes-Apothekerordnung
-	-	-	-	-	-	-	-	-	w BApO
-	-	-	-	-	-	-	-	-	i
-	-	-	-	-	-	-	-	-	m 4105 Bundesberggesetz
-	-	-	-	-	-	-	-	-	w BBergG
-	-	-	-	-	-	-	-	-	i
-	-	-	-	-	-	-	-	-	m 4110 Bundesdatenschutzgesetz
-	-	-	-	-	-	-	-	-	w BDSG
-	-	-	-	-	-	-	-	-	i
-	-	-	-	-	-	-	-	-	m 4120 Bundesjagdgesetz
-	-	-	-	-	-	-	-	-	w BJagdG
-	-	-	-	-	-	-	-	-	i
-	-	-	-	-	-	-	-	-	m 4125 Bundesleistungsgesetz
-	-	-	-	-	-	-	-	-	w BLG
-	-	-	-	-	-	-	-	-	i
-	-	-	-	-	-	-	-	-	m 4130 Bundesnaturschutzgesetz
-	-	-	-	-	-	-	-	-	w BNatSchG
-	-	-	-	-	-	-	-	-	i
-	-	-	-	-	-	-	-	-	m 4135 Bundesstatistikgesetz
-	-	-	-	-	-	-	-	-	w BStatG
-	-	-	-	-	-	-	-	-	i
-	-	-	-	-	-	-	-	-	m 4140 Bundes-Tierärzteordnung
-	-	-	-	-	-	-	-	-	w BTÄO
-	-	-	-	-	-	-	-	-	i

Tabelle 4. Strafgefangene und Sicherungsverwahrte in Bayern 2013
(Stichtag:

Straftat	Strafgefangene und Sicherungsverwahrte insgesamt	Vollzug von Freiheitsstrafe ¹⁾								
		Personen insgesamt	davon im Alter von ... bis unter ... Jahren							
			18 bis ...	21 bis ...	25 bis ...	30 bis ...	40 bis ...	50 bis ...	60 bis ...	
			21	25	30	40	50	60	70	
	1	2	3	4	5	6	7	8	9	
4145 Bundesvertriebenengesetz BVFG	m w i	- - -	- - -	- - -	- - -	- - -	- - -	- - -	- - -	- - -
4150 Chemikaliengesetz ChemG	m w i	- - -	- - -	- - -	- - -	- - -	- - -	- - -	- - -	- - -
4155 Depotgesetz DepotG	m w i	- - -	- - -	- - -	- - -	- - -	- - -	- - -	- - -	- - -
4160 Embryonenschutzgesetz ESchG	m w i	- - -	- - -	- - -	- - -	- - -	- - -	- - -	- - -	- - -
4165 Energiesicherungsgesetz 1975 EnSiG	m w i	- - -	- - -	- - -	- - -	- - -	- - -	- - -	- - -	- - -
4175 Ernährungsvorsorgegesetz EVG	m w i	- - -	- - -	- - -	- - -	- - -	- - -	- - -	- - -	- - -
4180 EU-Bestechungsgesetz EUBestG	m w i	- - -	- - -	- - -	- - -	- - -	- - -	- - -	- - -	- - -
4185 Europäisches Betriebsräte-Gesetz EBRG	m w i	- - -	- - -	- - -	- - -	- - -	- - -	- - -	- - -	- - -
4190 EWIV-Ausführungsgesetz EWIVAG	m w i	- - -	- - -	- - -	- - -	- - -	- - -	- - -	- - -	- - -
4192 Flaggenrechtsgesetz FlaggRG	m w i	- - -	- - -	- - -	- - -	- - -	- - -	- - -	- - -	- - -
4197 Forstvermehrungsgutgesetz FoVG	m w i	- - -	- - -	- - -	- - -	- - -	- - -	- - -	- - -	- - -
4200 Gebrauchsmustergesetz GebrMG	m w i	- - -	- - -	- - -	- - -	- - -	- - -	- - -	- - -	- - -
4205 Gefahrgutbeförderungsgesetz GGBefG	m w i	- - -	- - -	- - -	- - -	- - -	- - -	- - -	- - -	- - -
4210 Gendiagnostikgesetz GenDG	m w i	- - -	- - -	- - -	- - -	- - -	- - -	- - -	- - -	- - -
4215 Genossenschaftsgesetz GenG	m w i	- - -	- - -	- - -	- - -	- - -	- - -	- - -	- - -	- - -
4220 Gentechnikgesetz GenTG	m w i	- - -	- - -	- - -	- - -	- - -	- - -	- - -	- - -	- - -
4225 Geschmacksmustergesetz GeschmMG	m w i	- - -	- - -	- - -	- - -	- - -	- - -	- - -	- - -	- - -

nach Straftaten sowie nach Art des Vollzugs und Alter
31. März 2013)

70 und älter	Jugendstrafvollzug ²⁾							Siche- rungs- ver- wahr- ung	Straftat
	Personen ins- gesamt	davon im Alter von ... bis unter ... Jahren							
		14 bis ... 16	16 bis ... 18	18 bis ... 21	21 bis ... 25	25 bis ... 30	30 und älter		
10	11	12	13	14	15	16	17	18	
-	-	-	-	-	-	-	-	-	m 4145 Bundesvertriebenengesetz
-	-	-	-	-	-	-	-	-	w BVFG
-	-	-	-	-	-	-	-	-	i
-	-	-	-	-	-	-	-	-	m 4150 Chemikaliengesetz
-	-	-	-	-	-	-	-	-	w ChemG
-	-	-	-	-	-	-	-	-	i
-	-	-	-	-	-	-	-	-	m 4155 Depotgesetz
-	-	-	-	-	-	-	-	-	w DepotG
-	-	-	-	-	-	-	-	-	i
-	-	-	-	-	-	-	-	-	m 4160 Embryonenschutzgesetz
-	-	-	-	-	-	-	-	-	w ESchG
-	-	-	-	-	-	-	-	-	i
-	-	-	-	-	-	-	-	-	m 4165 Energiesicherungsgesetz 1975
-	-	-	-	-	-	-	-	-	w EnSIG
-	-	-	-	-	-	-	-	-	i
-	-	-	-	-	-	-	-	-	m 4175 Ernährungsvorsorgegesetz
-	-	-	-	-	-	-	-	-	w EVG
-	-	-	-	-	-	-	-	-	i
-	-	-	-	-	-	-	-	-	m 4180 EU-Bestechungsgesetz
-	-	-	-	-	-	-	-	-	w EUBestG
-	-	-	-	-	-	-	-	-	i
-	-	-	-	-	-	-	-	-	m 4185 Europäisches Betriebsräte-Gesetz
-	-	-	-	-	-	-	-	-	w EBRG
-	-	-	-	-	-	-	-	-	i
-	-	-	-	-	-	-	-	-	m 4190 EWIV-Ausführungsgesetz
-	-	-	-	-	-	-	-	-	w EWIVAG
-	-	-	-	-	-	-	-	-	i
-	-	-	-	-	-	-	-	-	m 4192 Flaggenrechtsgesetz
-	-	-	-	-	-	-	-	-	w FlaggRG
-	-	-	-	-	-	-	-	-	i
-	-	-	-	-	-	-	-	-	m 4197 Forstvermehrungsgutgesetz
-	-	-	-	-	-	-	-	-	w FoVG
-	-	-	-	-	-	-	-	-	i
-	-	-	-	-	-	-	-	-	m 4200 Gebrauchsmustergesetz
-	-	-	-	-	-	-	-	-	w GebrMG
-	-	-	-	-	-	-	-	-	i
-	-	-	-	-	-	-	-	-	m 4205 Gefahrgutbeförderungsgesetz
-	-	-	-	-	-	-	-	-	w GGBefG
-	-	-	-	-	-	-	-	-	i
-	-	-	-	-	-	-	-	-	m 4210 Gendiagnostikgesetz
-	-	-	-	-	-	-	-	-	w GenDG
-	-	-	-	-	-	-	-	-	i
-	-	-	-	-	-	-	-	-	m 4215 Genossenschaftsgesetz
-	-	-	-	-	-	-	-	-	w GenG
-	-	-	-	-	-	-	-	-	i
-	-	-	-	-	-	-	-	-	m 4220 Gentechnikgesetz
-	-	-	-	-	-	-	-	-	w GenTG
-	-	-	-	-	-	-	-	-	i
-	-	-	-	-	-	-	-	-	m 4225 Geschmacksustergesetz
-	-	-	-	-	-	-	-	-	w GeschmMG
-	-	-	-	-	-	-	-	-	i

Tabelle 4. Strafgefangene und Sicherungsverwahrte in Bayern 2013
(Stichtag:

Straftat	Strafgefangene und Sicherungsverwahrte insgesamt	Personen insgesamt	Vollzug von Freiheitsstrafe ¹⁾							
			davon im Alter von ... bis unter ... Jahren							
			18 bis ...	21 bis ...	25 bis ...	30 bis ...	40 bis ...	50 bis ...	60 bis ...	
			21	25	30	40	50	60	70	
	1	2	3	4	5	6	7	8	9	
4235 Gesetz gegen den unlauteren Wettbewerb UWG	m	-	-	-	-	-	-	-	-	-
	w	-	-	-	-	-	-	-	-	-
	i	-	-	-	-	-	-	-	-	-
4240 Gesetz über das Apothekenwesen ApoG	m	-	-	-	-	-	-	-	-	-
	w	-	-	-	-	-	-	-	-	-
	i	-	-	-	-	-	-	-	-	-
4245 Gesetz über die allgemeine Freizügigkeit von Unionsbürgern FreizügG/EU	m	-	-	-	-	-	-	-	-	-
	w	-	-	-	-	-	-	-	-	-
	i	-	-	-	-	-	-	-	-	-
4250 Gesetz über die Ausübung der Zahnheilkunde ZHG	m	-	-	-	-	-	-	-	-	-
	w	-	-	-	-	-	-	-	-	-
	i	-	-	-	-	-	-	-	-	-
4255 Gesetz über die Deutsche Bundesbank BBankG	m	-	-	-	-	-	-	-	-	-
	w	-	-	-	-	-	-	-	-	-
	i	-	-	-	-	-	-	-	-	-
4265 Gesetz über die Haftpflichtversicherung für ausländische Kraftfahrzeuge und Kraftfahrzeuganhänger AusPflVG	m	-	-	-	-	-	-	-	-	-
	w	-	-	-	-	-	-	-	-	-
	i	-	-	-	-	-	-	-	-	-
4275 Gesetz über die Spaltung der von der Treuhänderanstalt verwalteten Unternehmen (§ 15) SpTrUG	m	-	-	-	-	-	-	-	-	-
	w	-	-	-	-	-	-	-	-	-
	i	-	-	-	-	-	-	-	-	-
4285 Gesetz zu Artikel 10 Grundgesetz G 10	m	-	-	-	-	-	-	-	-	-
	w	-	-	-	-	-	-	-	-	-
	i	-	-	-	-	-	-	-	-	-
4290 Gesetz zu den Internationalen Gesundheitsvorschriften vom 25. Juli 1969 IntGesVsG	m	-	-	-	-	-	-	-	-	-
	w	-	-	-	-	-	-	-	-	-
	i	-	-	-	-	-	-	-	-	-
4292 Gesetz zum Schutz deutschen Kulturgutes gegen Abwanderung KultgSchG	m	-	-	-	-	-	-	-	-	-
	w	-	-	-	-	-	-	-	-	-
	i	-	-	-	-	-	-	-	-	-
4295 Gesetz zur Bekämpfung internationaler Bestechung IntBestG	m	-	-	-	-	-	-	-	-	-
	w	-	-	-	-	-	-	-	-	-
	i	-	-	-	-	-	-	-	-	-
4305 Gewaltschutzgesetz GewSchG	m	4	4	-	-	-	1	1	1	1
	w	-	-	-	-	-	-	-	-	-
	i	4	4	-	-	-	1	1	1	1
4310 Gewerbeordnung GewO	m	-	-	-	-	-	-	-	-	-
	w	-	-	-	-	-	-	-	-	-
	i	-	-	-	-	-	-	-	-	-
4313 GmbH-Gesetz § 85 GmbHG Verletzung der Geheimhaltungspflicht	m	-	-	-	-	-	-	-	-	-
	w	-	-	-	-	-	-	-	-	-
	i	-	-	-	-	-	-	-	-	-
4314 GmbH-Gesetz, Sonstige Strafvorschriften GmbHG	m	2	2	-	-	-	-	-	1	1
	w	1	1	-	-	-	-	1	-	-
	i	3	3	-	-	-	-	1	1	1
4315 GmbH-Gesetz insgesamt GmbHG Summe 4313 und 4314	m	2	2	-	-	-	-	-	1	1
	w	1	1	-	-	-	-	1	-	-
	i	3	3	-	-	-	-	1	1	1
4320 Grundstoffüberwachungsgesetz GÜG	m	-	-	-	-	-	-	-	-	-
	w	-	-	-	-	-	-	-	-	-
	i	-	-	-	-	-	-	-	-	-

nach Straftaten sowie nach Art des Vollzugs und Alter
31. März 2013)

70 und älter	Jugendstrafvollzug ²⁾							Siche- rungs- ver- wahr- ung	Straftat
	Personen ins- gesamt	davon im Alter von ... bis unter ... Jahren							
		14 bis ... 16	16 bis ... 18	18 bis ... 21	21 bis ... 25	25 bis ... 30	30 und älter		
10	11	12	13	14	15	16	17	18	
-	-	-	-	-	-	-	-	-	m 4235 Gesetz gegen den unlauteren Wettbewerb UWG
-	-	-	-	-	-	-	-	-	w
-	-	-	-	-	-	-	-	-	i
-	-	-	-	-	-	-	-	-	m 4240 Gesetz über das Apothekenwesen ApoG
-	-	-	-	-	-	-	-	-	w
-	-	-	-	-	-	-	-	-	i
-	-	-	-	-	-	-	-	-	m 4245 Gesetz über die allgemeine Freizügigkeit von Unionsbürgern FreizügG/EU
-	-	-	-	-	-	-	-	-	w
-	-	-	-	-	-	-	-	-	i
-	-	-	-	-	-	-	-	-	m 4250 Gesetz über die Ausübung der Zahnheilkunde ZHG
-	-	-	-	-	-	-	-	-	w
-	-	-	-	-	-	-	-	-	i
-	-	-	-	-	-	-	-	-	m 4255 Gesetz über die Deutsche Bundesbank BBankG
-	-	-	-	-	-	-	-	-	w
-	-	-	-	-	-	-	-	-	i
-	-	-	-	-	-	-	-	-	m 4265 Gesetz über die Haftpflichtversicherung für ausländische Kraftfahrzeuge und Kraftfahr- zeuganhänger AusIPfVG
-	-	-	-	-	-	-	-	-	w
-	-	-	-	-	-	-	-	-	i
-	-	-	-	-	-	-	-	-	m 4275 Gesetz über die Spaltung der von der Treu- handanstalt verwalteten Unternehmen (§ 15) SpTrUG
-	-	-	-	-	-	-	-	-	w
-	-	-	-	-	-	-	-	-	i
-	-	-	-	-	-	-	-	-	m 4285 Gesetz zu Artikel 10 Grundgesetz G 10
-	-	-	-	-	-	-	-	-	w
-	-	-	-	-	-	-	-	-	i
-	-	-	-	-	-	-	-	-	m 4290 Gesetz zu den Internationalen Gesundheits- vorschriften vom 25. Juli 1969 IntGesVsG
-	-	-	-	-	-	-	-	-	w
-	-	-	-	-	-	-	-	-	i
-	-	-	-	-	-	-	-	-	m 4292 Gesetz zum Schutz deutschen Kulturgutes gegen Abwanderung KultgSchG
-	-	-	-	-	-	-	-	-	w
-	-	-	-	-	-	-	-	-	i
-	-	-	-	-	-	-	-	-	m 4295 Gesetz zur Bekämpfung internationaler Bestechung IntBestG
-	-	-	-	-	-	-	-	-	w
-	-	-	-	-	-	-	-	-	i
-	-	-	-	-	-	-	-	-	m 4305 Gewaltschutzgesetz GewSchG
-	-	-	-	-	-	-	-	-	w
-	-	-	-	-	-	-	-	-	i
-	-	-	-	-	-	-	-	-	m 4310 Gewerbeordnung GewO
-	-	-	-	-	-	-	-	-	w
-	-	-	-	-	-	-	-	-	i
-	-	-	-	-	-	-	-	-	m 4313 GmbH-Gesetz § 85 GmbHG Verletzung der Geheimhaltungspflicht
-	-	-	-	-	-	-	-	-	w
-	-	-	-	-	-	-	-	-	i
-	-	-	-	-	-	-	-	-	m 4314 GmbH-Gesetz, Sonstige Strafvorschriften GmbHG
-	-	-	-	-	-	-	-	-	w
-	-	-	-	-	-	-	-	-	i
-	-	-	-	-	-	-	-	-	m 4315 GmbH-Gesetz insgesamt GmbHG Summe 4313 und 4314
-	-	-	-	-	-	-	-	-	w
-	-	-	-	-	-	-	-	-	i
-	-	-	-	-	-	-	-	-	m 4320 Grundstoffüberwachungsgesetz GÜG
-	-	-	-	-	-	-	-	-	w
-	-	-	-	-	-	-	-	-	i

Tabelle 4. Strafgefangene und Sicherungsverwahrte in Bayern 2013
(Stichtag:

Straftat	Strafgefangene und Sicherungsverwahrte insgesamt	Personen insgesamt	Vollzug von Freiheitsstrafe ¹⁾							
			davon im Alter von ... bis unter ... Jahren							
			18 bis ...	21 bis ...	25 bis ...	30 bis ...	40 bis ...	50 bis ...	60 bis ...	
			21	25	30	40	50	60	70	
	1	2	3	4	5	6	7	8	9	
4325 Halbleiterschutzgesetz HalbSchG	m w i	- - -	- - -	- - -	- - -	- - -	- - -	- - -	- - -	- - -
4330 Handelsgesetzbuch § 331 HGB	m w i	- - -	- - -	- - -	- - -	- - -	- - -	- - -	- - -	- - -
4335 Handelsgesetzbuch § 332 HGB	m w i	- - -	- - -	- - -	- - -	- - -	- - -	- - -	- - -	- - -
4340 Handelsgesetzbuch § 333 HGB	m w i	- - -	- - -	- - -	- - -	- - -	- - -	- - -	- - -	- - -
4345 Handelsgesetzbuch, sonstige Strafvorschriften HGB	m w i	- - -	- - -	- - -	- - -	- - -	- - -	- - -	- - -	- - -
4350 Handelsgesetzbuch insgesamt HGB Summe 4330 bis 4345	m w i	- - -	- - -	- - -	- - -	- - -	- - -	- - -	- - -	- - -
4280 Heilmittelwerbegesetz HWG	m w i	- - -	- - -	- - -	- - -	- - -	- - -	- - -	- - -	- - -
4355 Heilpraktikergesetz HeilprG	m w i	- - -	- - -	- - -	- - -	- - -	- - -	- - -	- - -	- - -
4360 Heimarbeitsgesetz HAG	m w i	- - -	- - -	- - -	- - -	- - -	- - -	- - -	- - -	- - -
4362 Holzhandels-Sicherungs-Gesetz HolzSiG	m w i	- - -	- - -	- - -	- - -	- - -	- - -	- - -	- - -	- - -
4365 Hundeverbringungs- und -einfuhr- beschränkungsgesetz HundVerbrEinfG	m w i	- - -	- - -	- - -	- - -	- - -	- - -	- - -	- - -	- - -
4370 Infektionsschutzgesetz IfSG	m w i	- - -	- - -	- - -	- - -	- - -	- - -	- - -	- - -	- - -
4372 Insolvenzordnung InsO	m w i	4 - 4	4 - 4	- - -	- - -	- - -	- - -	2 - 2	2 - 2	- - -
4373 Investmentgesetz InvG	m w i	- - -	- - -	- - -	- - -	- - -	- - -	- - -	- - -	- - -
4375 Jugendarbeitsschutzgesetz JArbSchG	m w i	- - -	- - -	- - -	- - -	- - -	- - -	- - -	- - -	- - -
4380 Jugendschutzgesetz JuSchG	m w i	- - -	- - -	- - -	- - -	- - -	- - -	- - -	- - -	- - -
4385 Kreditwesengesetz KWG	m w i	- - -	- - -	- - -	- - -	- - -	- - -	- - -	- - -	- - -

nach Straftaten sowie nach Art des Vollzugs und Alter
31. März 2013)

70 und älter	Jugendstrafvollzug ²⁾							Siche- rungs- ver- wahr- ung	Straftat
	Personen ins- gesamt	davon im Alter von ... bis unter ... Jahren							
		14 bis ... 16	16 bis ... 18	18 bis ... 21	21 bis ... 25	25 bis ... 30	30 und älter		
10	11	12	13	14	15	16	17	18	
-	-	-	-	-	-	-	-	-	m 4325 Halbleiterschutzgesetz
-	-	-	-	-	-	-	-	-	w HalblSchG
-	-	-	-	-	-	-	-	-	i
-	-	-	-	-	-	-	-	-	m 4330 Handelsgesetzbuch § 331
-	-	-	-	-	-	-	-	-	w HGB
-	-	-	-	-	-	-	-	-	i
-	-	-	-	-	-	-	-	-	m 4335 Handelsgesetzbuch § 332
-	-	-	-	-	-	-	-	-	w HGB
-	-	-	-	-	-	-	-	-	i
-	-	-	-	-	-	-	-	-	m 4340 Handelsgesetzbuch § 333
-	-	-	-	-	-	-	-	-	w HGB
-	-	-	-	-	-	-	-	-	i
-	-	-	-	-	-	-	-	-	m 4345 Handelsgesetzbuch, sonstige Strafvorschriften
-	-	-	-	-	-	-	-	-	w HGB
-	-	-	-	-	-	-	-	-	i
-	-	-	-	-	-	-	-	-	m 4350 Handelsgesetzbuch insgesamt
-	-	-	-	-	-	-	-	-	w HGB
-	-	-	-	-	-	-	-	-	i Summe 4330 bis 4345
-	-	-	-	-	-	-	-	-	m 4280 Heilmittelwerbe-gesetz
-	-	-	-	-	-	-	-	-	w HWG
-	-	-	-	-	-	-	-	-	i
-	-	-	-	-	-	-	-	-	m 4355 Heilpraktikergesetz
-	-	-	-	-	-	-	-	-	w HeilprG
-	-	-	-	-	-	-	-	-	i
-	-	-	-	-	-	-	-	-	m 4360 Heimarbeitsgesetz
-	-	-	-	-	-	-	-	-	w HAG
-	-	-	-	-	-	-	-	-	i
-	-	-	-	-	-	-	-	-	m 4362 Holzhandels-Sicherungs-Gesetz
-	-	-	-	-	-	-	-	-	w HolzSiG
-	-	-	-	-	-	-	-	-	i
-	-	-	-	-	-	-	-	-	m 4365 Hundeverbringungs- und -einfuhr- beschränkungsgesetz
-	-	-	-	-	-	-	-	-	w HundVerbrEinfG
-	-	-	-	-	-	-	-	-	i
-	-	-	-	-	-	-	-	-	m 4370 Infektionsschutzgesetz
-	-	-	-	-	-	-	-	-	w IfSG
-	-	-	-	-	-	-	-	-	i
-	-	-	-	-	-	-	-	-	m 4372 Insolvenzordnung
-	-	-	-	-	-	-	-	-	w InsO
-	-	-	-	-	-	-	-	-	i
-	-	-	-	-	-	-	-	-	m 4373 Investmentgesetz
-	-	-	-	-	-	-	-	-	w InvG
-	-	-	-	-	-	-	-	-	i
-	-	-	-	-	-	-	-	-	m 4375 Jugendarbeitsschutzgesetz
-	-	-	-	-	-	-	-	-	w JArbSchG
-	-	-	-	-	-	-	-	-	i
-	-	-	-	-	-	-	-	-	m 4380 Jugendschutzgesetz
-	-	-	-	-	-	-	-	-	w JuSchG
-	-	-	-	-	-	-	-	-	i
-	-	-	-	-	-	-	-	-	m 4385 Kreditwesengesetz
-	-	-	-	-	-	-	-	-	w KWG
-	-	-	-	-	-	-	-	-	i

Tabelle 4. Strafgefangene und Sicherungsverwahrte in Bayern 2013
(Stichtag:

Straftat	Strafgefangene und Sicherungsverwahrte insgesamt	Vollzug von Freiheitsstrafe ¹⁾								
		Personen insgesamt	davon im Alter von ... bis unter ... Jahren							
			18 bis ...	21 bis ...	25 bis ...	30 bis ...	40 bis ...	50 bis ...	60 bis ...	
			21	25	30	40	50	60	70	
	1	2	3	4	5	6	7	8	9	
4390 Kriegswaffenkontrollgesetz KrWaffKontrG	m w i	- - -	- - -	- - -	- - -	- - -	- - -	- - -	- - -	- - -
4395 Kunsturheberrechtsgesetz KUG	m w i	- - -	- - -	- - -	- - -	- - -	- - -	- - -	- - -	- - -
4404 Lebensmittel- und Futtermittelgesetzbuch § 58 LFGB	m w i	- - -	- - -	- - -	- - -	- - -	- - -	- - -	- - -	- - -
4406 Lebensmittel- und Futtermittelgesetzbuch § 59 LFGB	m w i	- - -	- - -	- - -	- - -	- - -	- - -	- - -	- - -	- - -
4405 Lebensmittel- und Futtermittel- gesetzbuch insgesamt LFGB Summe 4404 und 4406	m w i	- - -	- - -	- - -	- - -	- - -	- - -	- - -	- - -	- - -
4407 Luftsicherheitsgesetz LuftSiG	m w i	- - -	- - -	- - -	- - -	- - -	- - -	- - -	- - -	- - -
4410 Luftverkehrsgesetz § 59 LuftVG	m w i	- - -	- - -	- - -	- - -	- - -	- - -	- - -	- - -	- - -
4415 Luftverkehrsgesetz § 60 LuftVG	m w i	- - -	- - -	- - -	- - -	- - -	- - -	- - -	- - -	- - -
4417 Luftverkehrsgesetz § 62 LuftVG	m w i	- - -	- - -	- - -	- - -	- - -	- - -	- - -	- - -	- - -
4420 Luftverkehrsgesetz insgesamt LuftVG Summe 4410 bis 4417	m w i	- - -	- - -	- - -	- - -	- - -	- - -	- - -	- - -	- - -
4425 Markengesetz MarkenG	m w i	- - -	- - -	- - -	- - -	- - -	- - -	- - -	- - -	- - -
4430 Medizinproduktegesetz MPG	m w i	- - -	- - -	- - -	- - -	- - -	- - -	- - -	- - -	- - -
4440 Milch- und Margarinegesetz MilchMargG	m w i	- - -	- - -	- - -	- - -	- - -	- - -	- - -	- - -	- - -
4445 Mutterschutzgesetz MuSchG	m w i	- - -	- - -	- - -	- - -	- - -	- - -	- - -	- - -	- - -
4450 Öko-Kennzeichengesetz ÖkoKennzG	m w i	- - -	- - -	- - -	- - -	- - -	- - -	- - -	- - -	- - -
4455 Öko-Landbaugesetz ÖLG	m w i	- - -	- - -	- - -	- - -	- - -	- - -	- - -	- - -	- - -
4460 Passgesetz PassG	m w i	- - -	- - -	- - -	- - -	- - -	- - -	- - -	- - -	- - -

nach Straftaten sowie nach Art des Vollzugs und Alter
31. März 2013)

70 und älter	Jugendstrafvollzug ²⁾							Siche- rungs- ver- wahr- ung	Straftat
	Personen ins- gesamt	davon im Alter von ... bis unter ... Jahren							
		14 bis ... 16	16 bis ... 18	18 bis ... 21	21 bis ... 25	25 bis ... 30	30 und älter		
10	11	12	13	14	15	16	17	18	
-	-	-	-	-	-	-	-	-	m 4390 Kriegswaffenkontrollgesetz
-	-	-	-	-	-	-	-	-	w KrWaffKontrG
-	-	-	-	-	-	-	-	-	i
-	-	-	-	-	-	-	-	-	m 4395 Kunsturheberrechtsgesetz
-	-	-	-	-	-	-	-	-	w KUG
-	-	-	-	-	-	-	-	-	i
-	-	-	-	-	-	-	-	-	m 4404 Lebensmittel- und
-	-	-	-	-	-	-	-	-	w Futtermittelgesetzbuch § 58
-	-	-	-	-	-	-	-	-	i LFGB
-	-	-	-	-	-	-	-	-	m 4406 Lebensmittel- und
-	-	-	-	-	-	-	-	-	w Futtermittelgesetzbuch § 59
-	-	-	-	-	-	-	-	-	i LFGB
-	-	-	-	-	-	-	-	-	m 4405 Lebensmittel- und Futtermittel-
-	-	-	-	-	-	-	-	-	w gesetzbuch insgesamt LFGB
-	-	-	-	-	-	-	-	-	i Summe 4404 und 4406
-	-	-	-	-	-	-	-	-	m 4407 Luftsicherheitsgesetz
-	-	-	-	-	-	-	-	-	w LuftSiG
-	-	-	-	-	-	-	-	-	i
-	-	-	-	-	-	-	-	-	m 4410 Luftverkehrsgesetz § 59
-	-	-	-	-	-	-	-	-	w LuftVG
-	-	-	-	-	-	-	-	-	i
-	-	-	-	-	-	-	-	-	m 4415 Luftverkehrsgesetz § 60
-	-	-	-	-	-	-	-	-	w LuftVG
-	-	-	-	-	-	-	-	-	i
-	-	-	-	-	-	-	-	-	m 4417 Luftverkehrsgesetz § 62
-	-	-	-	-	-	-	-	-	w LuftVG
-	-	-	-	-	-	-	-	-	i
-	-	-	-	-	-	-	-	-	m 4420 Luftverkehrsgesetz insgesamt
-	-	-	-	-	-	-	-	-	w LuftVG
-	-	-	-	-	-	-	-	-	i Summe 4410 bis 4417
-	-	-	-	-	-	-	-	-	m 4425 Markengesetz
-	-	-	-	-	-	-	-	-	w MarkenG
-	-	-	-	-	-	-	-	-	i
-	-	-	-	-	-	-	-	-	m 4430 Medizinproduktegesetz
-	-	-	-	-	-	-	-	-	w MPG
-	-	-	-	-	-	-	-	-	i
-	-	-	-	-	-	-	-	-	m 4440 Milch- und Margarinegesetz
-	-	-	-	-	-	-	-	-	w MilchMargG
-	-	-	-	-	-	-	-	-	i
-	-	-	-	-	-	-	-	-	m 4445 Mutterschutzgesetz
-	-	-	-	-	-	-	-	-	w MuSchG
-	-	-	-	-	-	-	-	-	i
-	-	-	-	-	-	-	-	-	m 4450 Öko-Kennzeichengesetz
-	-	-	-	-	-	-	-	-	w ÖkoKennzG
-	-	-	-	-	-	-	-	-	i
-	-	-	-	-	-	-	-	-	m 4455 Öko-Landbaugesetz
-	-	-	-	-	-	-	-	-	w ÖLG
-	-	-	-	-	-	-	-	-	i
-	-	-	-	-	-	-	-	-	m 4460 Passgesetz
-	-	-	-	-	-	-	-	-	w PassG
-	-	-	-	-	-	-	-	-	i

Tabelle 4. Strafgefangene und Sicherungsverwahrte in Bayern 2013
(Stichtag:

Straftat	Strafgefangene und Sicherungsverwahrte insgesamt	Vollzug von Freiheitsstrafe ¹⁾								
		Personen insgesamt	davon im Alter von ... bis unter ... Jahren							
			18 bis ...	21 bis ...	25 bis ...	30 bis ...	40 bis ...	50 bis ...	60 bis ...	
			21	25	30	40	50	60	70	
	1	2	3	4	5	6	7	8	9	
4465 Patentgesetz PatG	m	-	-	-	-	-	-	-	-	-
	w	-	-	-	-	-	-	-	-	-
	i	-	-	-	-	-	-	-	-	-
4470 Pfandbriefgesetz PfandBG	m	-	-	-	-	-	-	-	-	-
	w	-	-	-	-	-	-	-	-	-
	i	-	-	-	-	-	-	-	-	-
4475 Pflanzenschutzgesetz PflSchG	m	-	-	-	-	-	-	-	-	-
	w	-	-	-	-	-	-	-	-	-
	i	-	-	-	-	-	-	-	-	-
4480 Pflichtversicherungsgesetz PflVG	m	10	9	-	1	3	1	2	1	-
	w	1	1	-	-	-	-	1	-	-
	i	11	10	-	1	3	1	3	1	-
4222 Produktsicherheitsgesetz ProdSG	m	-	-	-	-	-	-	-	-	-
	w	-	-	-	-	-	-	-	-	-
	i	-	-	-	-	-	-	-	-	-
4485 Publizitätsgesetz PubIG	m	-	-	-	-	-	-	-	-	-
	w	-	-	-	-	-	-	-	-	-
	i	-	-	-	-	-	-	-	-	-
4490 Rennwett- und Lotteriegesetz RennLottG	m	-	-	-	-	-	-	-	-	-
	w	-	-	-	-	-	-	-	-	-
	i	-	-	-	-	-	-	-	-	-
4491 Rindfleischetikettierungsgesetz RiFIEtikettG	m	-	-	-	-	-	-	-	-	-
	w	-	-	-	-	-	-	-	-	-
	i	-	-	-	-	-	-	-	-	-
4492 Satellitendatensicherheitsgesetz SatDSiG	m	-	-	-	-	-	-	-	-	-
	w	-	-	-	-	-	-	-	-	-
	i	-	-	-	-	-	-	-	-	-
4493 SCE-Ausführungsgesetz (§ 36), Ges.z.Ausf.der VO (EG) Nr. 1435/2003 des Rates vom 22.07.03 ü. das Statut der Europ. Genossenschaft (SCE)	m	-	-	-	-	-	-	-	-	-
	w	-	-	-	-	-	-	-	-	-
	i	-	-	-	-	-	-	-	-	-
4494 SCE-Beteiligungsgesetz (§ 47), Ges. über die Beteiligung der Arbeitnehmer und Arbeitnehmerinnen in einer Europ. Genossenschaft	m	-	-	-	-	-	-	-	-	-
	w	-	-	-	-	-	-	-	-	-
	i	-	-	-	-	-	-	-	-	-
4230 Schuldverschreibungsgesetz SchVG	m	-	-	-	-	-	-	-	-	-
	w	-	-	-	-	-	-	-	-	-
	i	-	-	-	-	-	-	-	-	-
4495 Schwarzarbeitsbekämpfungsgesetz SchwarzArbG	m	-	-	-	-	-	-	-	-	-
	w	-	-	-	-	-	-	-	-	-
	i	-	-	-	-	-	-	-	-	-
4501 SE-Ausführungsgesetz (§ 53), Ges.z.Ausf.der VO (EG) Nr. 2157/2001 des Rates vom 08.10.01 über das Statut der Europ. Gesellschaft (SE)	m	-	-	-	-	-	-	-	-	-
	w	-	-	-	-	-	-	-	-	-
	i	-	-	-	-	-	-	-	-	-
4502 SE-Beteiligungsgesetz (§ 45), Gesetz über die Beteiligung der Arbeitnehmer in einer Europäischen Gesellschaft	m	-	-	-	-	-	-	-	-	-
	w	-	-	-	-	-	-	-	-	-
	i	-	-	-	-	-	-	-	-	-
4503 Seefischereigesetz SeeFischG	m	-	-	-	-	-	-	-	-	-
	w	-	-	-	-	-	-	-	-	-
	i	-	-	-	-	-	-	-	-	-
4505 Seemannsgesetz SeemG	m	-	-	-	-	-	-	-	-	-
	w	-	-	-	-	-	-	-	-	-
	i	-	-	-	-	-	-	-	-	-

nach Straftaten sowie nach Art des Vollzugs und Alter
31. März 2013)

70 und älter	Jugendstrafvollzug ²⁾							Siche- rungs- ver- wahr- ung	Straftat
	Personen ins- gesamt	davon im Alter von ... bis unter ... Jahren							
		14 bis ... 16	16 bis ... 18	18 bis ... 21	21 bis ... 25	25 bis ... 30	30 und älter		
10	11	12	13	14	15	16	17	18	
-	-	-	-	-	-	-	-	-	m 4465 Patentgesetz
-	-	-	-	-	-	-	-	-	w PatG
-	-	-	-	-	-	-	-	-	i
-	-	-	-	-	-	-	-	-	m 4470 Pfandbriefgesetz
-	-	-	-	-	-	-	-	-	w PfandBG
-	-	-	-	-	-	-	-	-	i
-	-	-	-	-	-	-	-	-	m 4475 Pflanzenschutzgesetz
-	-	-	-	-	-	-	-	-	w PflSchG
-	-	-	-	-	-	-	-	-	i
1	1	-	-	-	1	-	-	-	m 4480 Pflichtversicherungsgesetz
-	-	-	-	-	-	-	-	-	w PflVG
1	1	-	-	-	1	-	-	-	i
-	-	-	-	-	-	-	-	-	m 4222 Produktsicherheitsgesetz
-	-	-	-	-	-	-	-	-	w ProdSG
-	-	-	-	-	-	-	-	-	i
-	-	-	-	-	-	-	-	-	m 4485 Publizitätsgesetz
-	-	-	-	-	-	-	-	-	w PublG
-	-	-	-	-	-	-	-	-	i
-	-	-	-	-	-	-	-	-	m 4490 Rennwett- und Lotteriegesetz
-	-	-	-	-	-	-	-	-	w RennLottG
-	-	-	-	-	-	-	-	-	i
-	-	-	-	-	-	-	-	-	m 4491 Rindfleischetikettierungsgesetz
-	-	-	-	-	-	-	-	-	w RiFIEtikettG
-	-	-	-	-	-	-	-	-	i
-	-	-	-	-	-	-	-	-	m 4492 Satellitendatensicherheitsgesetz
-	-	-	-	-	-	-	-	-	w SatDSiG
-	-	-	-	-	-	-	-	-	i
-	-	-	-	-	-	-	-	-	m 4493 SCE-Ausführungsgesetz (§ 36), Ges.z.Ausf.der
-	-	-	-	-	-	-	-	-	w VO (EG) Nr. 1435/2003 des Rates vom 22.07.03
-	-	-	-	-	-	-	-	-	i ü. das Statut der Europ. Genossenschaft (SCE)
-	-	-	-	-	-	-	-	-	m 4494 SCE-Beteiligungsgesetz (§ 47), Ges. über die
-	-	-	-	-	-	-	-	-	w Beteiligung der Arbeitnehmer und Arbeit-
-	-	-	-	-	-	-	-	-	i nehmerinnen in einer Europ. Genossenschaft
-	-	-	-	-	-	-	-	-	m 4230 Schuldverschreibungsgesetz
-	-	-	-	-	-	-	-	-	w SchVG
-	-	-	-	-	-	-	-	-	i
-	-	-	-	-	-	-	-	-	m 4495 Schwarzarbeitsbekämpfungsgesetz
-	-	-	-	-	-	-	-	-	w SchwarzArbG
-	-	-	-	-	-	-	-	-	i
-	-	-	-	-	-	-	-	-	m 4501 SE-Ausführungsgesetz (§ 53), Ges.z.Ausf.der
-	-	-	-	-	-	-	-	-	w VO (EG) Nr. 2157/2001 des Rates vom 08.10.01
-	-	-	-	-	-	-	-	-	i über das Statut der Europ. Gesellschaft (SE)
-	-	-	-	-	-	-	-	-	m 4502 SE-Beteiligungsgesetz (§ 45), Gesetz über
-	-	-	-	-	-	-	-	-	w die Beteiligung der Arbeitnehmer in einer
-	-	-	-	-	-	-	-	-	i Europäischen Gesellschaft
-	-	-	-	-	-	-	-	-	m 4503 Seefischereigesetz
-	-	-	-	-	-	-	-	-	w SeeFischG
-	-	-	-	-	-	-	-	-	i
-	-	-	-	-	-	-	-	-	m 4505 Seemannsgesetz
-	-	-	-	-	-	-	-	-	w SeemG
-	-	-	-	-	-	-	-	-	i

Tabelle 4. Strafgefangene und Sicherungsverwahrte in Bayern 2013
(Stichtag:

Straftat	Strafgefangene und Sicherungsverwahrte insgesamt	Personen insgesamt	Vollzug von Freiheitsstrafe ¹⁾							
			davon im Alter von ... bis unter ... Jahren							
			18 bis ...	21 bis ...	25 bis ...	30 bis ...	40 bis ...	50 bis ...	60 bis ...	
			21	25	30	40	50	60	70	
	1	2	3	4	5	6	7	8	9	
4510 Sortenschutzgesetz SortSchG	m w i	- - -	- - -	- - -	- - -	- - -	- - -	- - -	- - -	- - -
4515 Sozialgerichtsgesetz SGG	m w i	- - -	- - -	- - -	- - -	- - -	- - -	- - -	- - -	- - -
4518 Sozialgesetzbuch - Fünftes Buch (V) SGB V	m w i	- - -	- - -	- - -	- - -	- - -	- - -	- - -	- - -	- - -
4520 Sozialgesetzbuch - Achtes Buch (VIII) SGB VIII	m w i	- - -	- - -	- - -	- - -	- - -	- - -	- - -	- - -	- - -
4500 Sozialgesetzbuch - Neuntes Buch (IX) SGB IX	m w i	- - -	- - -	- - -	- - -	- - -	- - -	- - -	- - -	- - -
4523 Sozialgesetzbuch - Zehntes Buch (X) SGB X	m w i	- - -	- - -	- - -	- - -	- - -	- - -	- - -	- - -	- - -
4525 Sprecherausschussgesetz SprAuG	m w i	- - -	- - -	- - -	- - -	- - -	- - -	- - -	- - -	- - -
4530 Sprengstoffgesetz SprengG	m w i	- - -	- - -	- - -	- - -	- - -	- - -	- - -	- - -	- - -
4531 Staatsangehörigkeitsgesetz StAG	m w i	- - -	- - -	- - -	- - -	- - -	- - -	- - -	- - -	- - -
4532 Stammzellgesetz StZG	m w i	- - -	- - -	- - -	- - -	- - -	- - -	- - -	- - -	- - -
4533 Stasi-Unterlagen-Gesetz StUG	m w i	- - -	- - -	- - -	- - -	- - -	- - -	- - -	- - -	- - -
4535 Strahlenschutzvorsorgegesetz StrVG	m w i	- - -	- - -	- - -	- - -	- - -	- - -	- - -	- - -	- - -
4540 Telekommunikationsgesetz TKG	m w i	- - -	- - -	- - -	- - -	- - -	- - -	- - -	- - -	- - -
4545 Tierschutzgesetz TierSchG	m w i	1 - 1	1 - 1	- - -	1 - 1	- - -	- - -	- - -	- - -	- - -
4550 Tierseuchengesetz TierSG	m w i	- - -	- - -	- - -	- - -	- - -	- - -	- - -	- - -	- - -
4552 Transfusionsgesetz TFG	m w i	- - -	- - -	- - -	- - -	- - -	- - -	- - -	- - -	- - -
4555 Transplantationsgesetz TPG	m w i	- - -	- - -	- - -	- - -	- - -	- - -	- - -	- - -	- - -

nach Straftaten sowie nach Art des Vollzugs und Alter
31. März 2013)

70 und älter	Jugendstrafvollzug ²⁾							Siche- rungs- ver- wahr- ung	Straftat
	Personen ins- gesamt	davon im Alter von ... bis unter ... Jahren							
		14 bis ... 16	16 bis ... 18	18 bis ... 21	21 bis ... 25	25 bis ... 30	30 und älter		
10	11	12	13	14	15	16	17	18	
-	-	-	-	-	-	-	-	-	m 4510 Sortenschutzgesetz
-	-	-	-	-	-	-	-	-	w SortSchG
-	-	-	-	-	-	-	-	-	i
-	-	-	-	-	-	-	-	-	m 4515 Sozialgerichtsgesetz
-	-	-	-	-	-	-	-	-	w SGG
-	-	-	-	-	-	-	-	-	i
-	-	-	-	-	-	-	-	-	m 4518 Sozialgesetzbuch - Fünftes Buch (V)
-	-	-	-	-	-	-	-	-	w SGB V
-	-	-	-	-	-	-	-	-	i
-	-	-	-	-	-	-	-	-	m 4520 Sozialgesetzbuch - Achtes Buch (VIII)
-	-	-	-	-	-	-	-	-	w SGB VIII
-	-	-	-	-	-	-	-	-	i
-	-	-	-	-	-	-	-	-	m 4500 Sozialgesetzbuch - Neuntes Buch (IX)
-	-	-	-	-	-	-	-	-	w SGB IX
-	-	-	-	-	-	-	-	-	i
-	-	-	-	-	-	-	-	-	m 4523 Sozialgesetzbuch - Zehntes Buch (X)
-	-	-	-	-	-	-	-	-	w SGB X
-	-	-	-	-	-	-	-	-	i
-	-	-	-	-	-	-	-	-	m 4525 Sprecherausschussgesetz
-	-	-	-	-	-	-	-	-	w SprAuG
-	-	-	-	-	-	-	-	-	i
-	-	-	-	-	-	-	-	-	m 4530 Sprengstoffgesetz
-	-	-	-	-	-	-	-	-	w SprengG
-	-	-	-	-	-	-	-	-	i
-	-	-	-	-	-	-	-	-	m 4531 Staatsangehörigkeitsgesetz
-	-	-	-	-	-	-	-	-	w StAG
-	-	-	-	-	-	-	-	-	i
-	-	-	-	-	-	-	-	-	m 4532 Stammzellgesetz
-	-	-	-	-	-	-	-	-	w StZG
-	-	-	-	-	-	-	-	-	i
-	-	-	-	-	-	-	-	-	m 4533 Stasi-Unterlagen-Gesetz
-	-	-	-	-	-	-	-	-	w StUG
-	-	-	-	-	-	-	-	-	i
-	-	-	-	-	-	-	-	-	m 4535 Strahlenschutzvorsorgegesetz
-	-	-	-	-	-	-	-	-	w StrVG
-	-	-	-	-	-	-	-	-	i
-	-	-	-	-	-	-	-	-	m 4540 Telekommunikationsgesetz
-	-	-	-	-	-	-	-	-	w TKG
-	-	-	-	-	-	-	-	-	i
-	-	-	-	-	-	-	-	-	m 4545 Tierschutzgesetz
-	-	-	-	-	-	-	-	-	w TierSchG
-	-	-	-	-	-	-	-	-	i
-	-	-	-	-	-	-	-	-	m 4550 Tierseuchengesetz
-	-	-	-	-	-	-	-	-	w TierSG
-	-	-	-	-	-	-	-	-	i
-	-	-	-	-	-	-	-	-	m 4552 Transfusionsgesetz
-	-	-	-	-	-	-	-	-	w TFG
-	-	-	-	-	-	-	-	-	i
-	-	-	-	-	-	-	-	-	m 4555 Transplantationsgesetz
-	-	-	-	-	-	-	-	-	w TPG
-	-	-	-	-	-	-	-	-	i

Tabelle 4. Strafgefangene und Sicherungsverwahrte in Bayern 2013
(Stichtag:

Straftat	Strafgefangene und Sicherungsverwahrte insgesamt	Vollzug von Freiheitsstrafe ¹⁾								
		Personen insgesamt	davon im Alter von ... bis unter ... Jahren							
			18 bis ...	21 bis ...	25 bis ...	30 bis ...	40 bis ...	50 bis ...	60 bis ...	
			21	25	30	40	50	60	70	
	1	2	3	4	5	6	7	8	9	
4560 Umwandlungsgesetz UmwG	m w i	- - -	- - -	- - -	- - -	- - -	- - -	- - -	- - -	- - -
4565 Umwelthaftungsgesetz UmwelHG	m w i	- - -	- - -	- - -	- - -	- - -	- - -	- - -	- - -	- - -
4570 Urheberrechtsgesetz UrhG	m w i	1 - 1	1 - 1	- - -	- - -	- - -	1 - 1	- - -	- - -	- - -
4575 Vereinsgesetz VereinsG	m w i	- - -	- - -	- - -	- - -	- - -	- - -	- - -	- - -	- - -
4580 Verkehrsleistungsgesetz VerkLG	m w i	- - -	- - -	- - -	- - -	- - -	- - -	- - -	- - -	- - -
4585 Vermögenanlagegesetz (§ 28) VermAnlG	m w i	- - -	- - -	- - -	- - -	- - -	- - -	- - -	- - -	- - -
4590 Versammlungsgesetz VersammlG	m w i	- - -	- - -	- - -	- - -	- - -	- - -	- - -	- - -	- - -
4595 Versicherungsaufsichtsgesetz VAG	m w i	- - -	- - -	- - -	- - -	- - -	- - -	- - -	- - -	- - -
4600 Volkszählungsgesetz 1987 VoZählG 1987	m w i	- - -	- - -	- - -	- - -	- - -	- - -	- - -	- - -	- - -
4605 Waffengesetz WaffG	m w i	20 - 20	19 - 19	- - -	2 - 2	7 - 7	5 - 5	2 - 2	2 - 2	1 - 1
4615 Weingesetz WeinG	m w i	- - -	- - -	- - -	- - -	- - -	- - -	- - -	- - -	- - -
4620 Wertpapierhandelsgesetz WpHG	m w i	- - -	- - -	- - -	- - -	- - -	- - -	- - -	- - -	- - -
4630 Wirtschaftsstrafgesetz WiStG	m w i	- - -	- - -	- - -	- - -	- - -	- - -	- - -	- - -	- - -
4632 Zahlungsdiensteaufsichtsgesetz ZAG	m w i	- - -	- - -	- - -	- - -	- - -	- - -	- - -	- - -	- - -
4635 Zivildienstgesetz ZDG	m w i	- - -	- - -	- - -	- - -	- - -	- - -	- - -	- - -	- - -
4637 Zugangskontrolldiensteschutz-Gesetz ZKDSG	m w i	- - -	- - -	- - -	- - -	- - -	- - -	- - -	- - -	- - -
4640 Sonstiges Bundesgesetz SONSTBUN	m w i	1 - 1	1 - 1	- - -	- - -	- - -	- - -	1 - 1	- - -	- - -

nach Straftaten sowie nach Art des Vollzugs und Alter
31. März 2013)

70 und älter	Jugendstrafvollzug ²⁾							Siche- rungs- ver- wahr- ung	Straftat
	Personen ins- gesamt	davon im Alter von ... bis unter ... Jahren							
		14 bis ... 16	16 bis ... 18	18 bis ... 21	21 bis ... 25	25 bis ... 30	30 und älter		
10	11	12	13	14	15	16	17	18	
-	-	-	-	-	-	-	-	-	m 4560 Umwandlungsgesetz
-	-	-	-	-	-	-	-	-	w UmwG
-	-	-	-	-	-	-	-	-	i
-	-	-	-	-	-	-	-	-	m 4565 Umwelthaftungsgesetz
-	-	-	-	-	-	-	-	-	w UmweltHG
-	-	-	-	-	-	-	-	-	i
-	-	-	-	-	-	-	-	-	m 4570 Urheberrechtsgesetz
-	-	-	-	-	-	-	-	-	w UrhG
-	-	-	-	-	-	-	-	-	i
-	-	-	-	-	-	-	-	-	m 4575 Vereinsgesetz
-	-	-	-	-	-	-	-	-	w VereinsG
-	-	-	-	-	-	-	-	-	i
-	-	-	-	-	-	-	-	-	m 4580 Verkehrsleistungsgesetz
-	-	-	-	-	-	-	-	-	w VerklG
-	-	-	-	-	-	-	-	-	i
-	-	-	-	-	-	-	-	-	m 4585 Vermögensanlagegesetz (§ 28)
-	-	-	-	-	-	-	-	-	w VermAnlG
-	-	-	-	-	-	-	-	-	i
-	-	-	-	-	-	-	-	-	m 4590 Versammlungsgesetz
-	-	-	-	-	-	-	-	-	w VersammlG
-	-	-	-	-	-	-	-	-	i
-	-	-	-	-	-	-	-	-	m 4595 Versicherungsaufsichtsgesetz
-	-	-	-	-	-	-	-	-	w VAG
-	-	-	-	-	-	-	-	-	i
-	-	-	-	-	-	-	-	-	m 4600 Volkszählungsgesetz 1987
-	-	-	-	-	-	-	-	-	w VoZähIG 1987
-	-	-	-	-	-	-	-	-	i
-	1	-	-	-	1	-	-	-	m 4605 Waffengesetz
-	-	-	-	-	-	-	-	-	w WaffG
-	1	-	-	-	1	-	-	-	i
-	-	-	-	-	-	-	-	-	m 4615 Weingesetz
-	-	-	-	-	-	-	-	-	w WeinG
-	-	-	-	-	-	-	-	-	i
-	-	-	-	-	-	-	-	-	m 4620 Wertpapierhandelsgesetz
-	-	-	-	-	-	-	-	-	w WpHG
-	-	-	-	-	-	-	-	-	i
-	-	-	-	-	-	-	-	-	m 4630 Wirtschaftsstrafgesetz
-	-	-	-	-	-	-	-	-	w WiStG
-	-	-	-	-	-	-	-	-	i
-	-	-	-	-	-	-	-	-	m 4632 Zahlungsdienstenaufsichtsgesetz
-	-	-	-	-	-	-	-	-	w ZAG
-	-	-	-	-	-	-	-	-	i
-	-	-	-	-	-	-	-	-	m 4635 Zivildienstgesetz
-	-	-	-	-	-	-	-	-	w ZDG
-	-	-	-	-	-	-	-	-	i
-	-	-	-	-	-	-	-	-	m 4637 Zugangskontrolldiensteschutz-Gesetz
-	-	-	-	-	-	-	-	-	w ZKDSG
-	-	-	-	-	-	-	-	-	i
-	-	-	-	-	-	-	-	-	m 4640 Sonstiges Bundesgesetz
-	-	-	-	-	-	-	-	-	w SONSTBUN
-	-	-	-	-	-	-	-	-	i

Tabelle 4. Strafgefangene und Sicherungsverwahrte in Bayern 2013
(Stichtag:

Straftat	Strafgefangene und Sicherungsverwahrte insgesamt	Vollzug von Freiheitsstrafe ¹⁾								
		Personen insgesamt	davon im Alter von ... bis unter ... Jahren							
			18 bis ...	21 bis ...	25 bis ...	30 bis ...	40 bis ...	50 bis ...	60 bis ...	
			21	25	30	40	50	60	70	
	1	2	3	4	5	6	7	8	9	
4990 Straftaten nach anderen Bundesgesetzen insgesamt (ohne VStGB, StGB, WStG, BtMG und StVG), Summe 4001 bis 4640	m	144	142	2	7	21	39	33	29	10
	w	4	4	-	-	-	1	3	-	-
	i	148	146	2	7	21	40	36	29	10
5000 Straftaten nach Landesgesetzen LANDESG	m	-	-	-	-	-	-	-	-	-
	w	-	-	-	-	-	-	-	-	-
	i	-	-	-	-	-	-	-	-	-
6000 Straftaten nach dem ehemaligen DDR-Strafrecht DDRG	m	-	-	-	-	-	-	-	-	-
	w	-	-	-	-	-	-	-	-	-
	i	-	-	-	-	-	-	-	-	-
6500 Straftaten nach ausländischem Recht (nur möglich in Strafvollzugs- und Bewährungshilfestatistik)	m	-	-	-	-	-	-	-	-	-
	w	-	-	-	-	-	-	-	-	-
	i	-	-	-	-	-	-	-	-	-
6990 Straftaten ohne Straftaten im Straßenverkehr insgesamt	m	8 177	7 512	46	824	1 597	2 256	1 563	843	314
	w	663	623	3	62	112	181	151	72	37
	i	8 840	8 135	49	886	1 709	2 437	1 714	915	351
7001 StGB § 142 Abs. 1 Unerl. Entf. vom Unfallort vor Feststellung der Unfallbeteiligung ohne Personenschaden - in Trunkenheit	m	8	7	-	2	-	4	1	-	-
	w	-	-	-	-	-	-	-	-	-
	i	8	7	-	2	-	4	1	-	-
7002 StGB § 142 Abs. 1 Unerl. Entf. vom Unfallort vor Feststellung der Unfallbeteiligung ohne Personenschaden	m	15	15	-	1	2	9	2	1	-
	w	2	2	-	-	-	2	-	-	-
	i	17	17	-	1	2	11	2	1	-
7003 StGB § 142 Abs. 2 Entf. vom Unfallort ohne nachträgl. Meldung der Unfallbeteiligung ohne Personenschaden - in Trunkenheit	m	-	-	-	-	-	-	-	-	-
	w	-	-	-	-	-	-	-	-	-
	i	-	-	-	-	-	-	-	-	-
7004 StGB § 142 Abs. 2 Entf. vom Unfallort ohne nachträgl. Meldung der Unfallbeteiligung ohne Personenschaden	m	1	1	-	-	-	1	-	-	-
	w	-	-	-	-	-	-	-	-	-
	i	1	1	-	-	-	1	-	-	-
7005 StGB § 222 Fahrlässige Tötung im Straßenverkehr in Trunkenheit	m	8	7	1	1	-	4	-	-	1
	w	-	-	-	-	-	-	-	-	-
	i	8	7	1	1	-	4	-	-	1
7006 StGB § 222 Fahrlässige Tötung im Straßenverkehr ohne Trunkenheit	m	-	-	-	-	-	-	-	-	-
	w	-	-	-	-	-	-	-	-	-
	i	-	-	-	-	-	-	-	-	-
7007 StGB § 229 Fahrlässige Körperverletzung im Straßenverkehr in Trunkenheit	m	12	11	-	-	3	2	3	3	-
	w	-	-	-	-	-	-	-	-	-
	i	12	11	-	-	3	2	3	3	-
7008 StGB § 229 Fahrlässige Körperverletzung im Straßenverkehr ohne Trunkenheit	m	1	1	-	-	-	-	-	-	1
	w	-	-	-	-	-	-	-	-	-
	i	1	1	-	-	-	-	-	-	1
7009 StGB § 315 b Gefährliche Eingriffe in den Straßenverkehr	m	4	4	-	-	2	1	1	-	-
	w	-	-	-	-	-	-	-	-	-
	i	4	4	-	-	2	1	1	-	-
7010 StGB § 315 c Abs. 1 Nr. 1 a Straßenverkehrsgefährdung infolge Trunkenheit mit Verkehrsunfall ohne Personenschaden	m	14	14	-	-	2	4	2	3	3
	w	1	1	-	-	-	-	1	-	-
	i	15	15	-	-	2	4	3	3	3
7011 StGB § 315 c Abs. 1 Nr. 1 a Straßenverkehrsgefährdung infolge Trunkenheit ohne Verkehrsunfall	m	8	8	-	-	4	2	1	1	-
	w	-	-	-	-	-	-	-	-	-
	i	8	8	-	-	4	2	1	1	-
7012 StGB § 315 c Abs. 1 Nr. 1 b Straßenverkehrsgefährdung infolge geistiger oder körperl. Mängel mit Verkehrsunfall o. Personenschaden	m	-	-	-	-	-	-	-	-	-
	w	-	-	-	-	-	-	-	-	-
	i	-	-	-	-	-	-	-	-	-

nach Straftaten sowie nach Art des Vollzugs und Alter
31. März 2013)

70 und älter	Jugendstrafvollzug ²⁾							Siche- rungs- ver- wahr- ung	Straftat
	Personen ins- gesamt	davon im Alter von ... bis unter ... Jahren							
		14 bis ... 16	16 bis ... 18	18 bis ... 21	21 bis ... 25	25 bis ... 30	30 und älter		
10	11	12	13	14	15	16	17	18	
1	2	-	-	-	2	-	-	-	m 4990 Straftaten nach anderen Bundesgesetzen
-	-	-	-	-	-	-	-	-	w insgesamt (ohne VStGB, StGB,
1	2	-	-	-	2	-	-	-	i WStG, BtMG und StVG), Summe 4001 bis 4640
-	-	-	-	-	-	-	-	-	m 5000 Straftaten nach Landesgesetzen
-	-	-	-	-	-	-	-	-	w LANDESG
-	-	-	-	-	-	-	-	-	i
-	-	-	-	-	-	-	-	-	m 6000 Straftaten nach dem
-	-	-	-	-	-	-	-	-	w ehemaligen DDR-Strafrecht
-	-	-	-	-	-	-	-	-	i DDRG
-	-	-	-	-	-	-	-	-	m 6500 Straftaten nach ausländischem Recht
-	-	-	-	-	-	-	-	-	w (nur möglich in Strafvollzugs- und
-	-	-	-	-	-	-	-	-	i Bewährungshilfestatistik)
69	616	3	51	347	212	2	1	49	m 6990 Straftaten ohne Straftaten im Straßen-
5	40	-	4	14	22	-	-	-	w verkehr insgesamt
74	656	3	55	361	234	2	1	49	i
-	1	-	-	1	-	-	-	-	m 7001 StGB § 142 Abs. 1 Unerl. Entf. vom Unfallort
-	1	-	-	1	-	-	-	-	w vor Feststellung der Unfallbeteiligung
-	-	-	-	-	-	-	-	-	i ohne Personenschaden - in Trunkenheit
-	-	-	-	-	-	-	-	-	m 7002 StGB § 142 Abs. 1 Unerl. Entf. vom Unfallort
-	-	-	-	-	-	-	-	-	w vor Feststellung der Unfallbeteiligung
-	-	-	-	-	-	-	-	-	i ohne Personenschaden
-	-	-	-	-	-	-	-	-	m 7003 StGB § 142 Abs. 2 Entf. vom Unfallort ohne
-	-	-	-	-	-	-	-	-	w nachträgl. Meldung der Unfallbeteiligung
-	-	-	-	-	-	-	-	-	i ohne Personenschaden - in Trunkenheit
-	-	-	-	-	-	-	-	-	m 7004 StGB § 142 Abs. 2 Entf. vom Unfallort ohne
-	-	-	-	-	-	-	-	-	w nachträgl. Meldung der Unfallbeteiligung
-	-	-	-	-	-	-	-	-	i ohne Personenschaden
-	1	-	-	1	-	-	-	-	m 7005 StGB § 222 Fahrlässige Tötung
-	-	-	-	-	-	-	-	-	w im Straßenverkehr in Trunkenheit
-	1	-	-	1	-	-	-	-	i
-	-	-	-	-	-	-	-	-	m 7006 StGB § 222 Fahrlässige Tötung
-	-	-	-	-	-	-	-	-	w im Straßenverkehr ohne Trunkenheit
-	-	-	-	-	-	-	-	-	i
-	1	-	-	-	1	-	-	-	m 7007 StGB § 229 Fahrlässige Körperverletzung
-	-	-	-	-	-	-	-	-	w im Straßenverkehr in Trunkenheit
-	1	-	-	-	1	-	-	-	i
-	-	-	-	-	-	-	-	-	m 7008 StGB § 229 Fahrlässige Körperverletzung
-	-	-	-	-	-	-	-	-	w im Straßenverkehr ohne Trunkenheit
-	-	-	-	-	-	-	-	-	i
-	-	-	-	-	-	-	-	-	m 7009 StGB § 315 b
-	-	-	-	-	-	-	-	-	w Gefährliche Eingriffe
-	-	-	-	-	-	-	-	-	i in den Straßenverkehr
-	-	-	-	-	-	-	-	-	m 7010 StGB § 315 c Abs. 1 Nr. 1 a Straßenverkehrs-
-	-	-	-	-	-	-	-	-	w gefährdung infolge Trunkenheit mit Verkehrs-
-	-	-	-	-	-	-	-	-	i unfall ohne Personenschaden
-	-	-	-	-	-	-	-	-	m 7011 StGB § 315 c Abs. 1 Nr. 1 a Straßenverkehrs-
-	-	-	-	-	-	-	-	-	w gefährdung infolge Trunkenheit
-	-	-	-	-	-	-	-	-	i ohne Verkehrsunfall
-	-	-	-	-	-	-	-	-	m 7012 StGB § 315 c Abs. 1 Nr. 1 b Straßenverkehrs-
-	-	-	-	-	-	-	-	-	w gefährdung infolge geistiger oder körperl.
-	-	-	-	-	-	-	-	-	i Mängel mit Verkehrsunfall o. Personenschaden

Tabelle 4. Strafgefangene und Sicherungsverwahrte in Bayern 2013
(Stichtag:

Straftat	Strafgefangene und Sicherungsverwahrte insgesamt	Personen insgesamt	Vollzug von Freiheitsstrafe ¹⁾							
			davon im Alter von ... bis unter ... Jahren							
			18 bis ...	21 bis ...	25 bis ...	30 bis ...	40 bis ...	50 bis ...	60 bis ...	
			21	25	30	40	50	60	70	
	1	2	3	4	5	6	7	8	9	
7013 StGB § 315 c Abs. 1 Nr. 1 b Straßenverkehrsgefährdung infolge geistiger oder körperl. Mängel ohne Verkehrsunfall	m	3	3	-	-	1	1	-	1	-
	w	-	-	-	-	-	-	-	-	-
	i	3	3	-	-	1	1	-	1	-
7014 StGB § 315 c Abs. 1 Nr. 2 a Nichtbeachten der Vorfahrt mit Verkehrsunfall ohne Personenschaden	m	-	-	-	-	-	-	-	-	-
	w	-	-	-	-	-	-	-	-	-
	i	-	-	-	-	-	-	-	-	-
7015 StGB § 315 c Abs. 1 Nr. 2 a Nichtbeachten der Vorfahrt ohne Verkehrsunfall	m	-	-	-	-	-	-	-	-	-
	w	-	-	-	-	-	-	-	-	-
	i	-	-	-	-	-	-	-	-	-
7016 StGB § 315 c Abs. 1 Nr. 2 b Falsches Überholen mit Verkehrsunfall ohne Personenschaden	m	-	-	-	-	-	-	-	-	-
	w	-	-	-	-	-	-	-	-	-
	i	-	-	-	-	-	-	-	-	-
7017 StGB § 315 c Abs. 1 Nr. 2 b Falsches Überholen ohne Verkehrsunfall	m	-	-	-	-	-	-	-	-	-
	w	-	-	-	-	-	-	-	-	-
	i	-	-	-	-	-	-	-	-	-
7018 StGB § 315 c Abs. 1 Nr. 2 c Falsches Fahren an Fußgängerüberwegen mit Verkehrsunfall ohne Personenschaden	m	-	-	-	-	-	-	-	-	-
	w	-	-	-	-	-	-	-	-	-
	i	-	-	-	-	-	-	-	-	-
7019 StGB § 315 c Abs. 1 Nr. 2 c Falsches Fahren an Fußgängerüberwegen ohne Verkehrsunfall	m	-	-	-	-	-	-	-	-	-
	w	-	-	-	-	-	-	-	-	-
	i	-	-	-	-	-	-	-	-	-
7020 StGB § 315 c Abs. 1 Nr. 2 d Zu schnelles Fahren an unübersichtlichen Stellen etc. mit Verkehrsunfall ohne Personenschaden	m	-	-	-	-	-	-	-	-	-
	w	-	-	-	-	-	-	-	-	-
	i	-	-	-	-	-	-	-	-	-
7021 StGB § 315 c Abs. 1 Nr. 2 d Zu schnelles Fahren an unübersichtlichen Stellen etc. ohne Verkehrsunfall	m	2	2	-	-	1	1	-	-	-
	w	-	-	-	-	-	-	-	-	-
	i	2	2	-	-	1	1	-	-	-
7022 StGB § 315 c Abs. 1 Nr. 2 e Nichteinhalten der rechten Fahrbahnseite mit Verkehrsunfall ohne Personenschaden	m	-	-	-	-	-	-	-	-	-
	w	-	-	-	-	-	-	-	-	-
	i	-	-	-	-	-	-	-	-	-
7023 StGB § 315 c Abs. 1 Nr. 2 e Nichteinhalten der rechten Fahrbahnseite ohne Verkehrsunfall	m	-	-	-	-	-	-	-	-	-
	w	-	-	-	-	-	-	-	-	-
	i	-	-	-	-	-	-	-	-	-
7024 StGB § 315 c Abs. 1 Nr. 2 f Verbotenes Wenden, Rückwärtsfahren oder ... mit Verkehrsunfall ohne Personenschaden	m	-	-	-	-	-	-	-	-	-
	w	-	-	-	-	-	-	-	-	-
	i	-	-	-	-	-	-	-	-	-
7025 StGB § 315 c Abs. 1 Nr. 2 f Verbotenes Wenden, Rückwärtsfahren oder ... ohne Verkehrsunfall	m	-	-	-	-	-	-	-	-	-
	w	-	-	-	-	-	-	-	-	-
	i	-	-	-	-	-	-	-	-	-
7026 StGB § 315 c Abs. 1 Nr. 2 g Nichtkenntlichmachen haltender oder liegendebl. Fahrzeuge mit Verkehrsunfall ohne Personenschaden	m	-	-	-	-	-	-	-	-	-
	w	-	-	-	-	-	-	-	-	-
	i	-	-	-	-	-	-	-	-	-
7027 StGB § 315 c Abs. 1 Nr. 2 g Nichtkenntlichmachen haltender oder liegendebl. Fahrzeuge ohne Verkehrsunfall	m	-	-	-	-	-	-	-	-	-
	w	-	-	-	-	-	-	-	-	-
	i	-	-	-	-	-	-	-	-	-
7028 StGB § 316 Trunkenheit im Verkehr mit Verkehrsunfall ohne Fremdschaden (Personenschaden)	m	1	1	-	-	1	-	-	-	-
	w	-	-	-	-	-	-	-	-	-
	i	1	1	-	-	1	-	-	-	-
7029 StGB § 316 Trunkenheit im Verkehr ohne Verkehrsunfall	m	138	137	-	11	13	38	42	27	6
	w	5	5	-	1	2	1	-	-	1
	i	143	142	-	12	15	39	42	27	7

nach Straftaten sowie nach Art des Vollzugs und Alter
31. März 2013)

70 und älter	Jugendstrafvollzug ²⁾							Siche- rungs- ver- wahr- ung	Straftat
	Personen ins- gesamt	davon im Alter von ... bis unter ... Jahren							
		14 bis ... 16	16 bis ... 18	18 bis ... 21	21 bis ... 25	25 bis ... 30	30 und älter		
10	11	12	13	14	15	16	17	18	
-	-	-	-	-	-	-	-	-	m 7013 StGB § 315 c Abs. 1 Nr. 1 b Straßenverkehrs- gefährdung infolge geistiger oder körperl. Mängel ohne Verkehrsunfall
-	-	-	-	-	-	-	-	-	w
-	-	-	-	-	-	-	-	-	i
-	-	-	-	-	-	-	-	-	m 7014 StGB § 315 c Abs. 1 Nr. 2 a Nichtbeachten der Vorfahrt mit Verkehrsunfall ohne Personenschaden
-	-	-	-	-	-	-	-	-	w
-	-	-	-	-	-	-	-	-	i
-	-	-	-	-	-	-	-	-	m 7015 StGB § 315 c Abs. 1 Nr. 2 a Nichtbeachten der Vorfahrt ohne Verkehrsunfall
-	-	-	-	-	-	-	-	-	w
-	-	-	-	-	-	-	-	-	i
-	-	-	-	-	-	-	-	-	m 7016 StGB § 315 c Abs. 1 Nr. 2 b Falsches Überholen mit Verkehrsunfall ohne Personenschaden
-	-	-	-	-	-	-	-	-	w
-	-	-	-	-	-	-	-	-	i
-	-	-	-	-	-	-	-	-	m 7017 StGB § 315 c Abs. 1 Nr. 2 b Falsches Überholen ohne Verkehrsunfall
-	-	-	-	-	-	-	-	-	w
-	-	-	-	-	-	-	-	-	i
-	-	-	-	-	-	-	-	-	m 7018 StGB § 315 c Abs. 1 Nr. 2 c Falsches Fahren an Fußgängerüberwegen mit Verkehrsunfall ohne Personenschaden
-	-	-	-	-	-	-	-	-	w
-	-	-	-	-	-	-	-	-	i
-	-	-	-	-	-	-	-	-	m 7019 StGB § 315 c Abs. 1 Nr. 2 c Falsches Fahren an Fußgängerüberwegen ohne Verkehrsunfall
-	-	-	-	-	-	-	-	-	w
-	-	-	-	-	-	-	-	-	i
-	-	-	-	-	-	-	-	-	m 7020 StGB § 315 c Abs. 1 Nr. 2 d Zu schnelles Fahren an unübersichtlichen Stellen etc. mit Verkehrsunfall ohne Personenschaden
-	-	-	-	-	-	-	-	-	w
-	-	-	-	-	-	-	-	-	i
-	-	-	-	-	-	-	-	-	m 7021 StGB § 315 c Abs. 1 Nr. 2 d Zu schnelles Fahren an unübersichtlichen Stellen etc. ohne Verkehrsunfall
-	-	-	-	-	-	-	-	-	w
-	-	-	-	-	-	-	-	-	i
-	-	-	-	-	-	-	-	-	m 7022 StGB § 315 c Abs. 1 Nr. 2 e Nichteinhalten der rechten Fahrbahnseite mit Verkehrsunfall ohne Personenschaden
-	-	-	-	-	-	-	-	-	w
-	-	-	-	-	-	-	-	-	i
-	-	-	-	-	-	-	-	-	m 7023 StGB § 315 c Abs. 1 Nr. 2 e Nichteinhalten der rechten Fahrbahnseite ohne Verkehrsunfall
-	-	-	-	-	-	-	-	-	w
-	-	-	-	-	-	-	-	-	i
-	-	-	-	-	-	-	-	-	m 7024 StGB § 315 c Abs. 1 Nr. 2 f Verbotenes Wenden, Rückwärtsfahren oder ... mit Verkehrsunfall ohne Personenschaden
-	-	-	-	-	-	-	-	-	w
-	-	-	-	-	-	-	-	-	i
-	-	-	-	-	-	-	-	-	m 7025 StGB § 315 c Abs. 1 Nr. 2 f Verbotenes Wenden, Rückwärtsfahren oder ... ohne Verkehrsunfall
-	-	-	-	-	-	-	-	-	w
-	-	-	-	-	-	-	-	-	i
-	-	-	-	-	-	-	-	-	m 7026 StGB § 315 c Abs. 1 Nr. 2 g Nichtkenntlich- machen haltender oder liegendebl. Fahrzeuge mit Verkehrsunfall ohne Personenschaden
-	-	-	-	-	-	-	-	-	w
-	-	-	-	-	-	-	-	-	i
-	-	-	-	-	-	-	-	-	m 7027 StGB § 315 c Abs. 1 Nr. 2 g Nichtkenntlich- machen haltender oder liegendebl. Fahrzeuge ohne Verkehrsunfall
-	-	-	-	-	-	-	-	-	w
-	-	-	-	-	-	-	-	-	i
-	-	-	-	-	-	-	-	-	m 7028 StGB § 316 Trunkenheit im Verkehr mit Verkehrsunfall ohne Fremdschaden (Personenschaden)
-	-	-	-	-	-	-	-	-	w
-	-	-	-	-	-	-	-	-	i
-	1	-	-	-	1	-	-	-	m 7029 StGB § 316 Trunkenheit im Verkehr ohne Verkehrsunfall
-	-	-	-	-	-	-	-	-	w
-	1	-	-	-	1	-	-	-	i

Tabelle 4. Strafgefangene und Sicherungsverwahrte in Bayern 2013
(Stichtag:

Straftat	Strafgefangene und Sicherungsverwahrte insgesamt	Personen insgesamt	Vollzug von Freiheitsstrafe ¹⁾							
			davon im Alter von ... bis unter ... Jahren							
			18 bis ...	21 bis ...	25 bis ...	30 bis ...	40 bis ...	50 bis ...	60 bis ...	60 bis ...
			21	25	30	40	50	60	70	70
	1	2	3	4	5	6	7	8	9	
7030 StGB § 323 a	m	1	1	-	-	-	-	1	-	-
Vollrausch in Verbindung mit Verkehrsunfall	w	-	-	-	-	-	-	-	-	-
	i	1	1	-	-	-	-	1	-	-
7990 Straftaten im Straßenverkehr nach dem StGB insgesamt	m	216	212	1	15	29	67	53	36	11
	w	8	8	-	1	2	3	1	-	1
Summe 7001 bis 7030	i	224	220	1	16	31	70	54	36	12
8001 StVG § 21 Abs. 1 Nr. 1 Führen eines Kraftfahrzeuges ohne Fahrerlaubnis oder trotz Fahrverbots mit Verkehrsunfall	m	-	-	-	-	-	-	-	-	-
	w	-	-	-	-	-	-	-	-	-
	i	-	-	-	-	-	-	-	-	-
8002 StVG § 21 Abs. 1 Nr. 1 Führen eines Kraftfahrzeuges ohne Fahrerlaubnis oder trotz Fahrverbots ohne Verkehrsunfall	m	85	85	-	5	13	29	23	8	6
	w	2	2	-	1	-	-	1	-	-
	i	87	87	-	6	13	29	24	8	6
8003 StVG § 21 Abs. 1 Nr. 2 Anordnen oder Zulassen des Führens eines Kraftfahrzeuges ohne Fahrerlaubnis oder trotz Fahrverbots	m	1	1	-	-	-	1	-	-	-
	w	-	-	-	-	-	-	-	-	-
	i	1	1	-	-	-	1	-	-	-
8004 StVG § 21 Abs. 2 Sonstiges unerlaubtes Führen oder Anordnen oder Zulassen des unerlaubten Führens eines Kraftfahrzeuges	m	43	43	-	6	7	11	12	7	-
	w	3	3	-	-	1	1	1	-	-
	i	46	46	-	6	8	12	13	7	-
8005 StVG § 22 Abs. 1 Nr. 1 Vortäuschen der Kennzeichnung nicht zugelassener Kraftfahrzeuge	m	-	-	-	-	-	-	-	-	-
	w	-	-	-	-	-	-	-	-	-
	i	-	-	-	-	-	-	-	-	-
8006 StVG § 22 Abs. 1 Nr. 2 Verfälschen der zugelassenen Kennzeichnung	m	-	-	-	-	-	-	-	-	-
	w	-	-	-	-	-	-	-	-	-
	i	-	-	-	-	-	-	-	-	-
8007 StVG § 22 Abs. 1 Nr. 3 Unterdrücken des amtlich angebrachten Kennzeichens	m	-	-	-	-	-	-	-	-	-
	w	-	-	-	-	-	-	-	-	-
	i	-	-	-	-	-	-	-	-	-
8008 StVG § 22 Abs. 2 Gebrauchmachen von Kraftfahrzeugen o. Kfz-Anhängern mit gefälschten, verfälschten oder unterdrückten Kennzeichen	m	-	-	-	-	-	-	-	-	-
	w	-	-	-	-	-	-	-	-	-
	i	-	-	-	-	-	-	-	-	-
8009 StVG § 22 a Missbräuchliches Herstellen, Vertreiben oder Ausgeben von Kennzeichen	m	-	-	-	-	-	-	-	-	-
	w	-	-	-	-	-	-	-	-	-
	i	-	-	-	-	-	-	-	-	-
8010 StVG § 22 b Missbrauch von Wegstreckenzählern und Geschwindigkeitsbegrenzern	m	-	-	-	-	-	-	-	-	-
	w	-	-	-	-	-	-	-	-	-
	i	-	-	-	-	-	-	-	-	-
8990 Straftaten nach dem StVG insgesamt	m	129	129	-	11	20	41	35	15	6
	w	5	5	-	1	1	1	2	-	-
Summe 8001 bis 8010	i	134	134	-	12	21	42	37	15	6

1) einschließlich Jugendstrafe bei Verurteilten, die gem. § 92 JGG aus dem Jugendstrafvollzug ausgenommen sind.

2) einschließlich Freiheitsstrafe, die gem. § 114 JGG in der Jugendstrafanstalt vollzogen wird.

nach Straftaten sowie nach Art des Vollzugs und Alter
31. März 2013)

70 und älter	Jugendstrafvollzug ²⁾							Siche- rungs- ver- wahr- ung	Straftat
	Personen ins- gesamt	davon im Alter von ... bis unter ... Jahren							
		14 bis ... 16	16 bis ... 18	18 bis ... 21	21 bis ... 25	25 bis ... 30	30 und älter		
10	11	12	13	14	15	16	17	18	
-	-	-	-	-	-	-	-	-	m 7030 StGB § 323 a
-	-	-	-	-	-	-	-	-	w Vollrausch in Verbindung
-	-	-	-	-	-	-	-	-	i mit Verkehrsunfall
-	4	-	-	2	2	-	-	-	m 7990 Straftaten im Straßenverkehr
-	-	-	-	-	-	-	-	-	w nach dem StGB insgesamt
-	4	-	-	2	2	-	-	-	i Summe 7001 bis 7030
-	-	-	-	-	-	-	-	-	m 8001 StVG § 21 Abs. 1 Nr. 1 Führen eines
-	-	-	-	-	-	-	-	-	w Kraftfahrzeuges ohne Fahrerlaubnis oder
-	-	-	-	-	-	-	-	-	i trotz Fahrverbots mit Verkehrsunfall
1	-	-	-	-	-	-	-	-	m 8002 StVG § 21 Abs. 1 Nr. 1 Führen eines
-	-	-	-	-	-	-	-	-	w Kraftfahrzeuges ohne Fahrerlaubnis oder
1	-	-	-	-	-	-	-	-	i trotz Fahrverbots ohne Verkehrsunfall
-	-	-	-	-	-	-	-	-	m 8003 StVG § 21 Abs. 1 Nr. 2 Anordnen oder Zulassen
-	-	-	-	-	-	-	-	-	w des Führens eines Kraftfahrzeuges
-	-	-	-	-	-	-	-	-	i ohne Fahrerlaubnis oder trotz Fahrverbots
-	-	-	-	-	-	-	-	-	m 8004 StVG § 21 Abs. 2 Sonstiges unerlaubtes
-	-	-	-	-	-	-	-	-	w Führen oder Anordnen oder Zulassen des
-	-	-	-	-	-	-	-	-	i unerlaubten Führens eines Kraftfahrzeuges
-	-	-	-	-	-	-	-	-	m 8005 StVG § 22 Abs. 1 Nr. 1
-	-	-	-	-	-	-	-	-	w Vortäuschen der Kennzeichnung
-	-	-	-	-	-	-	-	-	i nicht zugelassener Kraftfahrzeuge
-	-	-	-	-	-	-	-	-	m 8006 StVG § 22 Abs. 1 Nr. 2
-	-	-	-	-	-	-	-	-	w Verfälschen der zugelassenen Kennzeichnung
-	-	-	-	-	-	-	-	-	i
-	-	-	-	-	-	-	-	-	m 8007 StVG § 22 Abs. 1 Nr. 3
-	-	-	-	-	-	-	-	-	w Unterdrücken des amtlich
-	-	-	-	-	-	-	-	-	i angebrachten Kennzeichens
-	-	-	-	-	-	-	-	-	m 8008 StVG § 22 Abs. 2 Gebrauchmachen von Kraft-
-	-	-	-	-	-	-	-	-	w fahrzeugen o. Kfz-Anhängern mit gefälschten,
-	-	-	-	-	-	-	-	-	i verfälschten oder unterdrückten Kennzeichen
-	-	-	-	-	-	-	-	-	m 8009 StVG § 22 a
-	-	-	-	-	-	-	-	-	w Missbräuchliches Herstellen, Vertreiben oder
-	-	-	-	-	-	-	-	-	i Ausgeben von Kennzeichen
-	-	-	-	-	-	-	-	-	m 8010 StVG § 22 b
-	-	-	-	-	-	-	-	-	w Missbrauch von Wegstreckenzählern und
-	-	-	-	-	-	-	-	-	i Geschwindigkeitsbegrenzern
1	-	-	-	-	-	-	-	-	m 8990 Straftaten nach dem StVG insgesamt
-	-	-	-	-	-	-	-	-	w Summe 8001 bis 8010
1	-	-	-	-	-	-	-	-	i

Tabelle 5. Auf Grund strafrichterlicher Entscheidung in Anstalten außerhalb der Justizverwaltung untergebrachte Personen in Bayern nach Alter, Religionszugehörigkeit und Familienstand
(Stichtag 31. März 2013)

Untergebrachte ----- Persönliche Merkmale	Personen, gegen die als Maßregel der Besserung und Sicherung Unterbringung in ... angeordnet wurde						Untergebrachte insgesamt		
	Psychiatrischem Krankenhaus (§ 63 StGB)		Entziehungsanstalt (§ 64 StGB)						
			zusammen		darunter Entziehungsfälle ohne Trunksucht				
	männl.	weibl.	männl.	weibl.	männl.	weibl.	männl.	weibl.	insgesamt
1	2	3	4	5	6	7	8	9	
Untergebrachte insgesamt	1 117	83	1 161	130	747	66	2 278	213	2 491
und zwar									
Wiederholungsfälle	96	5	62	3	34	2	158	8	166
Widerrufsfälle	79	1	13	4	12	2	92	5	97
Alter									
unter 24 Jahre alt	67	-	97	6	65	4	164	6	170
24 bis unter 25 Jahre alt	18	3	49	5	30	2	67	8	75
25 bis unter 30 Jahre alt	120	14	326	27	233	15	446	41	487
30 bis unter 40 Jahre alt	297	20	410	52	290	26	707	72	779
40 bis unter 50 Jahre alt	285	23	204	29	106	15	489	52	541
50 bis unter 60 Jahre alt	211	16	70	11	22	4	281	27	308
60 bis unter 70 Jahre alt	83	6	5	-	1	-	88	6	94
70 und mehr Jahre alt	36	1	-	-	-	-	36	1	37
Religionszugehörigkeit									
evangelisch	214	16	233	25	145	13	447	41	488
römisch-katholisch	449	38	448	60	270	30	897	99	996
sonstige Religion	101	11	137	9	105	3	238	20	258
ohne Bekenntnis oder ohne Angabe	353	18	343	36	227	20	696	53	749
Familienstand									
ledig	901	52	881	81	591	41	1 782	133	1 915
verheiratet	62	11	124	15	82	8	186	26	212
verwitwet	13	9	10	3	6	2	23	12	35
geschieden	141	11	146	31	68	15	287	42	329

Anhang

Strafvollzugsstatistik

(Stichtagserhebung im Strafvollzug zu demographischen und kriminologischen Merkmalen der Strafgefangenen und Sicherungsverwahrten)

Erscheinungsfolge: unregelmäßig
Erschienen am 01/06/2011

Weitere Informationen zur Thematik dieser Publikation unter:
Telefon: +49 (0) 611/ 75-4114; Fax: +49 (0) 611/ 75-8990;
www.destatis.de/kontakt

© **Statistisches Bundesamt, Wiesbaden 2011**

Vervielfältigungen und Verbreitung, auch auszugsweise, mit Quellenangabe gestattet.

Kurzfassung

1 Allgemeine Angaben zur Statistik

Seite 3

- Bezeichnung der Statistik: Strafvollzugsstatistik.
- Berichtszeitraum: 31.3. eines Berichtsjahres
- Periodizität und Zeitraum, für den eine Zeitreihe ohne Bruch vorliegt: jährlich, seit 1992.
- Regionale Gliederung: Justizvollzugsanstalten (JVA), Länder, Bundesgebiet.
- Erhebungsgesamtheit und Zuordnungsprinzip der Erhebungseinheiten: Einrichtungen des Justizvollzugs zur Vollstreckung von Freiheits-, Jugendstrafe und Sicherungsverwahrung.
- Erhebungseinheiten: Strafgefangene, die zum Erhebungsstichtag ihre Strafe verbüßen, sowie Sicherungsverwahrte, die sich am Erhebungsstichtag im Maßregelvollzug befinden.
- Rechtsgrundlagen: Verwaltungsanordnungen der Länder, Vollzugsgeschäftsordnung, Bundesstatistikgesetz.

2 Zweck und Ziele der Statistik

Seite 3

- Erhebungsinhalte: Demographische und kriminologische Merkmale zu den Strafgefangenen und Sicherungsverwahrten.
- Zweck der Statistik: Kapazitätsplanung im Strafvollzug, Ausgestaltung und Weiterentwicklung des Strafvollzugsrechts sowie des Straf- und Strafprozessrechts.
- Hauptnutzer/ -innen der Statistik: Justizverwaltung, Rechtspolitik, Rechtswissenschaft.

3 Erhebungsmethodik

Seite 4

- Art der Datengewinnung: Sekundärerhebung auf der Basis der Verwaltungsdaten der JVA.
- Erhebungsinstrumente und Berichtsweg: Statistikdaten werden von den Berichtsstellen aus den Verwaltungsdaten (Gefangenenbücher) ausgesteuert und dezentral an die Statistischen Ämter der Länder übermittelt.

4 Genauigkeit

Seite 5

- Qualitative Gesamtbewertung der Genauigkeit: Grundsätzlich wird die Qualität der Ergebnisse zur Strafvollzugsstatistik als gut eingeschätzt.
- Nicht-stichprobenbedingte Fehler: Mögliche Ausfälle oder Fehler in der Datengrundlage für die Statistik werden einerseits durch die parallele Datennutzung für Verwaltungszwecke, andererseits durch umfangreiche Plausibilitätsprüfungen in den Statistischen Ämtern der Länder minimiert.

5 Aktualität und Pünktlichkeit

Seite 6

- Aktualität endgültiger Ergebnisse: Endgültige Länderergebnisse stehen ab dem 5. Monat, endgültige Bundesergebnisse in der Regel 9 Monate nach dem Erhebungsstichtag zur Verfügung.

6 Zeitliche und räumliche Vergleichbarkeit

Seite 7

- Qualitative Bewertung der Vergleichbarkeit: Die Erhebungsmerkmale und -richtlinien sowie die Aufbereitungsverfahren sind in allen Bundesländern einheitlich. Die Daten sind somit räumlich vergleichbar.
- Änderungen, die Auswirkungen auf die zeitliche Vergleichbarkeit haben: Abgesehen von regelmäßigen Anpassungen im Straftatenkatalog infolge neuer/ geänderter Gesetze ist die zeitliche Vergleichbarkeit der Ergebnisse zur Strafvollzugsstatistik auf Länderebene seit 1965 gegeben.

7 Bezüge zu anderen Erhebungen

Seite 7

- Unterschiede zu vergleichbaren Statistiken oder Ergebnissen: Während mit der Geschäftstatistik zu Bestand und Bewegung in den JVA Eckzahlen für den gesamten Bereich des Justizvollzugs bereitgestellt werden, beschränkt sich die Stichtagserhebung im Strafvollzug mit ihren differenzierten demographischen und kriminologischen Angaben auf die Einsitzenden mit Freiheits-, Jugendstrafe und Sicherungsverwahrung.

8 Weitere Informationsquellen

Seite 8

- Publikationswege, Bezugsadresse:
http://www.destatis.de/jetspeed/portal/cms/Sites/destatis/Internet/DE/Navigation/Publikationen/Fachveroeffentlichungen/Rechtspflege.templateld=renderPrint.psml_nnn=true
- Kontaktinformation: Statistisches Bundesamt, H 205 – Rechtspflegestatistik, Telefon +49(0)611/ 75-4114, E-Mail: Rechtspflegestatistik@destatis.de

1 Allgemeine Angaben zur Statistik

1.1 Bezeichnung der Statistik (gem. EVAS)

Strafvollzugsstatistik (Stichtagserhebung im Strafvollzug zu demographischen und kriminologischen Merkmalen der Strafgefangenen und Sicherungsverwahrten, EVAS-Nummer 24321).

1.2 Berichtszeitraum

Stichtag 31.3 eines Berichtsjahres.

1.3 Erhebungstermin

Stichtag 31.3 eines Berichtsjahres.

1.4 Periodizität und Zeitraum, für den eine Zeitreihe ohne Bruch vorliegt

Die Strafvollzugsstatistik wurde Anfang der 1960er Jahre eingeführt. Seit 1965 liegen flächendeckende Ergebnisse für das frühere Bundesgebiet, seit 1992 für Deutschland insgesamt vor.

Die Aufbereitung und Veröffentlichung der Statistik erfolgt jährlich. Das Statistische Bundesamt veröffentlicht die Ergebnisse seit 1965 in vergleichbarer Form.

1.5 Regionale Gliederung

Deutschland nach Ländern und JVA.

1.6 Erhebungsgesamtheit und Zuordnungsprinzip der Erhebungseinheiten

Einrichtungen des Justizvollzugs zur Vollstreckung von Freiheits-, Jugendstrafe und Sicherungsverwahrung.

1.7 Erhebungseinheiten

Strafgefangene, die zum Erhebungsstichtag ihre Strafe verbüßen, sowie Sicherungsverwahrte, die sich am Erhebungsstichtag im Maßregelvollzug befinden.

1.8 Rechtsgrundlagen

1.8.1 EU-Recht

Für die Strafvollzugsstatistik gibt es keine Rechtsgrundlage auf EU-Ebene.

1.8.2 Bundesrecht

Für die Strafvollzugsstatistik gibt es keine Rechtsgrundlage auf Bundesebene.

1.8.3 Landesrecht

Vollzugsgeschäftsordnung (VGO),

bundeseinheitliche Verwaltungsanordnungen der Länder zur Ein- und Durchführung der Strafvollzugsstatistik.

1.8.4 Sonstige Grundlagen

Das Statistische Bundesamt stellt auf der Grundlage von § 3 Abs. 3 BStatG vom 22.01.1987 (BGBl. I S. 462) die Länderergebnisse aus der Strafvollzugsstatistik zu einem Bundesergebnis zusammen.

1.9 Geheimhaltung und Datenschutz

Ergebnisse werden in der Regel strafatenweise und bezogen auf einzelne Länder (vom Statistischen Bundesamt nur für den Berichtsraum insgesamt) veröffentlicht. Für wissenschaftliche Zwecke besteht zudem die Möglichkeit, über das Forschungsdatenzentrum der Statistischen Ämter (FDZ) Analysen auf der Grundlage von Einzeldatensätzen durchzuführen. Die Ergebnisse werden als Verwaltungsdaten betrachtet.

2 Zweck und Ziele der Statistik

2.1 Erhebungsinhalte

Demographische Merkmale der Strafgefangenen (Alter, Geschlecht, Staatsangehörigkeit, Wohnsitz im In-/Ausland, Familienstand), Art der Straftat, Art und voraussichtliche Dauer der Freiheitsentziehung, Art und Häufigkeit der Vorstrafen, möglicher Wiedereinlieferungsabstand.

2.2 Zweck der Statistik

Mit den Ergebnissen der Stichtagserhebung im Strafvollzug sollen die Strukturen der Gefängnispopulation in demographischer und kriminologischer Sicht veranschaulicht und Veränderungen im Zeitverlauf aufgezeigt werden. Damit liefert die Statistik Informationen einerseits den Justizverwaltungen der Länder für die Ausgestaltung des Vollzugs sowie die Kapazitätsplanung, andererseits der Kriminal- und Strafrechtspolitik in Bund und Ländern zur Ausgestaltung und Weiterentwicklung des Vollzugsrechts sowie des Straf- und Strafprozessrechts.

2.3 Hauptnutzer/-innen der Statistik

Zu den Hauptnutzern der Statistik zählen Politik und Verwaltung auf nationaler, zunehmend auch auf internationaler Ebene. Auf nationaler Ebene sind hier insbesondere die für Justiz zuständigen Landes- und Bundesbehörden zu nennen. Auf internationaler Ebene (Europarat, Eurostat, UN) sind Arbeiten an einem Indikatorensystem für Kriminalität und Strafrechtspflege angelaufen. Weitere Hauptnutzer der Daten sind die wissenschaftliche Forschung und Lehre, die justizielle Praxis, Bildungseinrichtungen, Informationsdienstleister und Medien sowie die interessierten Bürger.

2.4 Einbeziehung der Nutzer/-innen

Die Einbeziehung der Nutzerinnen und Nutzer erfolgt insbesondere durch den Ausschuss Rechtspflegestatistik, der den gesetzlichen Rahmen für die Strafvollzugsstatistik vorgibt und die aktuellen Entwicklungen und Bedürfnisse des Gesetzgebers und der Kriminalpolitik an die amtliche Statistik transportiert. Im Rechtspflegestatistikausschuss vertreten sind neben den Statistischen Ämtern des Bundes und der Länder die Justizministerien der Länder und das Bundesministerium der Justiz. Die Wissenschaft und die justizielle Praxis ist im Rechtspflegestatistikausschuss zwar nicht direkt vertreten, kanalisiert ihre Anregungen aber etwa in den mittlerweile im Bund sowie in einigen Ländern periodisch erstellten Sicherheitsberichten sowie in unregelmäßig durchgeführten statistikspezifischen Kolloquien.

3 Erhebungsmethodik

3.1 Art der Datengewinnung

Die Datenerhebung zur Strafvollzugsstatistik erfolgt primär für administrative Zwecke, und zwar teils noch über Papierbelege (sog. Zählkarten), teils elektronisch aus den Geschäftsstellenautomationsprogrammen der Strafvollstreckungsbehörden (Staatsanwaltschaften und Jugendgerichte). Die Strafvollzugsstatistik ist eine Sekundärerhebung auf der Basis der Verwaltungsdaten der Strafvollstreckungsbehörden.

3.2 Stichprobenverfahren

Bei der Strafvollzugsstatistik handelt es sich um eine Vollerhebung; aus diesem Grund werden keine Stichprobenverfahren eingesetzt.

3.2.1 Stichprobendesign

Entfällt.

3.2.2 Stichprobenumfang, Auswahlatz und Auswahlinheit

Entfällt.

3.2.3 Schichtung der Stichprobe

Entfällt.

3.2.4 Hochrechnung

Entfällt.

3.3 Saisonbereinigungsverfahren

Entfällt.

3.4 Erhebungsinstrumente und Berichtsweg

Nach Antritt einer Freiheits-, Jugendstrafe oder Sicherungsverwahrung wird aus den Verwaltungsdaten der erstaufnehmenden Justizvollzugsanstalt ein Papierbeleg (sog. Zählkarte) angelegt, die bei möglichen Verlegungen mit dem Gefangenen weiter gegeben wird. Jeweils zum Stichtag 31.3. werden die Zählkarten/Datensätze von der Justizvollzugsanstalt, wo die Personen mit Freiheits-, Jugendstrafe oder Sicherungsverwahrung einsitzen, an das zuständige Statistische Landesamt übersandt.

3.5 Belastung der Auskunftspflichtigen

Auskunftspflichtig sind die Leiter der JVA, aus deren Verwaltungsunterlagen die für die Stichtagserhebung im Strafvollzug relevanten Daten bereitgestellt werden. Deren Belastung durch die Datenübersendung an die Statistischen Ämter der Länder geht mit dem steigenden Automatisierungsgrad der Geschäftsstellen zurück.

3.6 Dokumentation des Fragebogens

In der Regel erfolgt die Datenlieferung auf elektronischem Wege, Papierbelege (sog. Zählkarten) werden nur noch selten übermittelt. Eine Beschreibung des jeweils aktuellen Lieferdatensatzes kann aus der nach EVAS-Nummern gegliederten Erhebungsdatenbank der Statistischen Ämter des Bundes und der Länder unter <https://erhebungsdatenbank.destatis.de/eid/erhebungIDForEVAS.jsp> heruntergeladen werden.

4 Genauigkeit

4.1 Qualitative Gesamtbewertung der Genauigkeit

Grundsätzlich sind die Ergebnisse der Strafvollzugsstatistik von guter bis sehr guter Qualität. Zunächst werden die Informationen für die Statistik aus Daten gewonnen, die für Verwaltungs- und Controllingzwecke erhoben wurden. Zudem sind die Statistikdaten in den Ländern automatischen Prüfroutinen unterworfen; die Statistikangaben werden aufwendig intern plausibilisiert und mit externen Daten abgeglichen. Eventuelle Unstimmigkeiten in den Daten werden durch Rückfragen der Statistischen Ämter der Länder bei den Berichtsstellen geklärt. Trotzdem können einzelne fehlende oder falsche Angaben in den Statistikdaten nicht ausgeschlossen werden (siehe auch Punkt 4.3.3).

4.2 Stichprobenbedingte Fehler

Bei der Strafvollzugsstatistik handelt es sich um eine Vollerhebung. Aus diesem Grund werden keine Stichprobenverfahren eingesetzt und somit können keine stichprobenbedingten Fehler auftreten.

4.2.1 Standardfehler

Entfällt.

4.2.2 Ergebnisverzerrungen durch das Hochrechnungsverfahren

Entfällt.

4.3 Nicht-stichprobenbedingte Fehler

4.3.1 Fehler durch die Erfassungsgrundlage

Siehe Punkt 4.1.

4.3.2 Antwortausfälle auf Ebene der Einheiten (Unit-Non-Response)

Siehe Punkt 4.1.

4.3.3 Antwortausfälle auf Ebene wichtiger Merkmale (Item-Non-Response)

Einschränkungen bei der Datenqualität und bei der Vollständigkeit der Daten können insbesondere bei solchen Statistischen Merkmalen nicht ausgeschlossen werden, die nicht auch für weitere Zwecke der Gefängnisverwaltung benötigt werden. Beispielsweise wurde in der Vergangenheit die Zahl der Einsitzenden ohne festen Wohnsitz überschätzt, weil die Adressen den Gefängnisverwaltungen nicht bekannt waren.

Zudem kann bei Änderungen im Erhebungskatalog grundsätzlich nicht ausgeschlossen werden, dass neue bzw. geänderte Merkmale in einer Übergangszeit nicht ganz vollständig und adäquat erfasst und ausgewiesen werden. Fehler könnten sich ebenso bei der Erhebung der Daten selbst wie beim Datenexport aus den justizrelevanten Verwaltungsprogrammen an die Statistischen Ämter ereignen.

Bekannt gewordene Fehler oder Ausfälle bei der Erfassung werden aber in den jeweiligen Veröffentlichungen über Vorbemerkungen oder Hinweise in den Tabellen benannt.

4.3.4 Imputationsmethoden

Es kommen keine Imputationsmethoden zur Anwendung.

4.3.5 Weiterführende Analysen zum systematischen Fehler

Systematische Fehler der Strafvollzugsstatistik sind nicht bekannt.

4.4 Laufende Revisionen

In der Strafvollzugsstatistik gibt es keine laufenden Revisionen. Bei nachträglich festgestellten gravierenden Fehlern der in der Statistik abgebildeten Sachverhalte erfolgt eine Neuaufbereitung der Statistik. Waren die nachträglich als falsch erkannten Bundesergebnisse bereits veröffentlicht, publiziert das Statistische Bundesamt eine Ergebniskorrektur.

4.4.1 Umfang des Revisionsbedarfs

Siehe Punkt 4.4.

4.4.2 Gründe für Revisionen

Siehe Punkt 4.4.

4.5 Außergewöhnliche Fehlerquellen

Siehe Punkte 4.3.3 und 4.4.

5 Aktualität und Pünktlichkeit

5.1 Aktualität vorläufiger Ergebnisse

Entfällt.

5.2 Aktualität endgültiger Ergebnisse

Die Länder veröffentlichen in der Regel die Ergebnisse zur Stichtagserhebung im Strafvollzug für ihren Zuständigkeitsbereich ab dem 3. Quartal desselben Jahres in Form von Pressemitteilungen oder Berichten unter der Kennziffer B VI 6.

Die Veröffentlichung der ausführlichen Bundesergebnisse zum Stichtag 31.3. eines Jahres erfolgt in der Regel im Dezember desselben Jahres in der Fachserie 10, Reihe 4.1 des Statistischen Bundesamts.

5.3 Pünktlichkeit

Die Aufbereitung und Veröffentlichung der Ergebnisse erfolgt in der Regel nach dem festgelegten Arbeits- und Zeitplan.

In der Vergangenheit wurde die Strafvollzugsstatistik in einigen Ländern bei Kapazitätsengpässen nachrangig aufbereitet; die Veröffentlichung der vollständigen Bundesergebnisse bei dieser koordinierten Länderstatistik erfolgte dadurch verzögert.

6 Zeitliche und räumliche Vergleichbarkeit

6.1 Qualitative Bewertung der Vergleichbarkeit

Die Erhebungsmerkmale und -richtlinien sowie die Aufbereitungsverfahren sind in allen Bundesländern einheitlich. Die Daten sind somit räumlich vergleichbar.

Allen Stichtagsergebnissen der Strafvollzugsstatistik wohnt eine methodisch bedingte Verzerrung inne: Die zu kurzzeitigen Strafen verurteilten Strafgefangenen sind im Vergleich zu den langfristig Einsitzenden unterrepräsentiert. Je kürzer die Freiheits- bzw. Jugendstrafe ist, desto geringer ist die Wahrscheinlichkeit, in die jährlich nur einmal durchgeführte Stichtagserhebung einbezogen zu werden.

Dieser Umstand hat insofern Einfluss auf die Ergebnisse, als in den meisten Fällen die Strukturdaten (z.B. Altersgruppe, Art der Straftat, Zahl der Vorstrafen) bei den kurzzeitig Inhaftierten anders sein können als bei den langfristig Einsitzenden.

6.2 Änderungen, die Auswirkungen auf die zeitliche Vergleichbarkeit haben

Die Stichtagserhebung im Strafvollzug wird seit 1965 flächendeckend im früheren Bundesgebiet durchgeführt. Seit 1992 wird die Stichtagserhebung im Strafvollzug auch flächendeckend in den neuen Ländern durchgeführt. Der Erhebungskatalog zur Stichtagserhebung im Strafvollzug ist seit 1965 in den Grundzügen unverändert. Regelmäßige Anpassungen gibt es lediglich – infolge neuer bzw. geänderter Strafbestimmungen – auf Ebene einzelner Straftaten, die die kleinste Basis für den tabellarischen Nachweis der Abgeurteilten bilden.

7 Bezüge zu anderen Erhebungen

7.1 Input für andere Statistiken

Die Strafvollzugsstatistik liefert Daten und Analysen u.a. für die mittlerweile in mehreren Ländern und im Bund erstellten periodischen Sicherheitsberichte.

7.2 Unterschiede zu vergleichbaren Statistiken oder Ergebnissen

Parallel zur Stichtagserhebung im Strafvollzug wird bei den JVA für Verwaltungszwecke monatlich der Bestand und die Bewegung der Gefangenen und Verwahrten in allen Einrichtungen des Justizvollzugs (insbesondere auch der Untersuchungs- und der Abschiebehaftanstalten) erhoben. Im Gegensatz zur Stichtagserhebung im Strafvollzug, für die das so genannte Gefangenenbuch ausgewertet wird, werden in dieser Geschäftsstatistik zu Bestand und Bewegung in den JVA nur die jeweils physisch anwesenden Gefangenen gezählt.

Das Statistische Bundesamt erhebt für 3 Kalendermonate (März, August und November) eines Jahres die entsprechenden Geschäftszahlen bei (in der Regel) den zuständigen Landesjustizverwaltungen. Die entsprechende elektronische Veröffentlichung mit den jeweils aktuellen Bundes- und Länderergebnissen kann im Publikationsservice des Statistischen Bundesamts ebenfalls unter

http://www.destatis.de/jetspeed/portal/cms/Sites/destatis/Internet/DE/Navigation/Publikationen/Fachveroeffentlichungen/Rechtspflege.templateId=renderPrint.psm!__nnn=true

kostenlos herunter geladen werden.

8 Weitere Informationsquellen

8.1 Publikationswege, Bezugsadresse

Regionale Ergebnisse werden von den Statistischen Ämtern der Länder veröffentlicht; Eckzahlen finden sich in der Regel in deren Internetangebot. In einigen Ländern erscheinen die Ergebnisse in Form von regelmäßigen Berichten unter der Kennziffer B VI 6.

Die ausführlichen Bundesergebnisse erscheinen jährlich als elektronische Fachserie 10 Reihe 4.1 „Strafvollzug – Demographische und kriminologische Merkmale der Strafgefangenen und Sicherungsverwahrten“. Diese kann aus dem kostenlosen Downloadangebot des Statistischen Bundesamts unter http://www.destatis.de/jetspeed/portal/cms/Sites/destatis/Internet/DE/Navigation/Publikationen/Fachveroeffentlichungen/Rechtspflege,templateld=renderPrint.psm!_nnn=true heruntergeladen werden.

Für wissenschaftliche Auswertungen stehen zudem im Forschungsdatenzentrum der Länder ab dem Berichtsjahr 1995 Mikrodaten für die Strafvollzugsstatistik zur Verfügung

(<http://www.forschungsdatenzentrum.de/bestand/Strafvollzug/index.asp>).

Als Zugangsmöglichkeit zu den Mikrodaten besteht derzeit der so genannte On-Site-Zugang (Datenfernverarbeitung).

8.2 Kontaktinformation

Statistisches Bundesamt
Referat H 205 – Rechtspflegestatistik
Gustav-Stresemann-Ring 11
65180 Wiesbaden

Telefon: +49 (0) 611/ 75-4114

Fax: +49 (0) 611/ 75-8990

E-Mail: rechtspflegestatistik@destatis.de

8.3 Weiterführende Veröffentlichungen

In den Schriftenreihen der Statistischen Ämter des Bundes und der Länder erscheinen unregelmäßig Aufsätze und kommentierte Analysen zu den aktuellen Ergebnissen der Strafvollzugsstatistik.

Einblick in die Erhebungsmethodik der Strafvollzugsstatistik verschafft der Aufsatz von Brings, S: „Die amtlichen Rechtspflegestatistiken - Teil I Die Strafvollzugsstatistik: Kapazität und Belegungsentwicklung“ in BewHi 1/ 2004, S. 85-99.

Zudem enthalten einige Querschnittsveröffentlichungen des Statistischen Bundesamts (Statistisches Jahrbuch, Fachserie 10 Reihe 1 „Ausgewählte Zahlen für die Rechtspflege“, Datenreport, Broschüre „Justiz auf einen Blick“) Zeitreihen und weitergehende Auswertungen der Bundesergebnisse zur Strafvollzugsstatistik.

Monatliche Ausländerstatistik

Auswahl Staat: keine Auswahl

Anstalt: keine Auswahl

Stichtag: 31.03.2014

Art: ALLE

Geschl.: m / w

Anzahl Nationalitäten: 110

UH	AusIH	AH	FSz	FSI	FSErs	FSJGG	JS	JSausg	SV	StrA	JA	OrdH	ErzWH	SichH	ZwH
22 (2) Pakistan															
12		1	5(1)		1		2(1)	1							
21 (1) Marokko															
9		5	4	1(1)	1		1								
21 (1) Aserbaidshan															
9			11(1)					1							
21 (3) Lettland															
7			11(3)		3										
19 (2) Kasachstan															
8			7(2)		2		1	1							
18 (2) Spanien															
8			9(2)				1								
16 (2) Montenegro															
4			10(2)				1	1							
15 (1) Weißrussland															
5	1		7(1)		2										
15 (2) Brasilien															
5			9(2)				1								
14 (2) Frankreich															
3			8(2)		3										
14 Großbritannien/Nordirland															
7			6		1										
11 (3) Portugal															
2			8(3)					1							
11 (1) Israel															
2			8(1)		1										
10 (1) Kolumbien															
3			7(1)												
10 Ghana															
2		3	5												
9 Libanon															
4			3	1			1								
9 (1) Slowenien															
2			5(1)		2										
9 Schweden															
7			1				1								
8 Dominikanische Republik															
			6				1	1							

Monatliche Ausländerstatistik

Auswahl Staat: keine Auswahl

Anstalt: keine Auswahl

Stichtag: 31.03.2014

Art: ALLE Geschl.: m / w

(in Klammern ist die Zahl der Gefangenen, gegen die eine bestandskräftige oder sofort vollziehbare Ausweisungsverfügung vorliegt, angegeben.)

65		JVA Aschaffenburg															
		UH	AusIH	AH	FSz	FSI	FSErs	FSJGG	JS	JSausg	SV	StrA	JA	OrdH	ErzwH	SichH	ZwH
2		Kosovo															
m ERW		2															
1		Polen															
m ERW					1												
13		Rumänien															
m ERW		7			3		1										
m HW		1															
w ERW		1															
1		Russische Föderation															
m ERW					1												
1		Spanien															
w ERW		1															
15		Türkei															
m ERW		4			10		1										
2		Tschechische Republik															
m ERW		1			1												
1		Ungarn															
m ERW		1															
1		Ukraine															
m ERW		1															
1		Serbien															
m ERW			1														
1		Gambia															
m ERW		1															
1		Brasilien															
m ERW		1															
1		Vereinigte Staaten von Amerik															
m ERW					1												
2		Georgien															
m ERW		1															
m HW										1							
1		Irak															
m ERW					1												
1		Iran															
m ERW					1												
1		Kasachstan															
m ERW		1															
83		JVA Augsburg															
		UH	AusIH	AH	FSz	FSI	FSErs	FSJGG	JS	JSausg	SV	StrA	JA	OrdH	ErzwH	SichH	ZwH

Monatliche Ausländerstatistik

Auswahl Staat: keine Auswahl

Anstalt: keine Auswahl

Stichtag: 31.03.2014

Art: ALLE

Geschl.: m / w

(in Klammern ist die Zahl der Gefangenen, gegen die eine bestandskräftige oder sofort vollziehbare Ausweisungsverfügung vorliegt, angegeben.)

266 (6) JVA Bernau		UH	AusH	AH	FSz	FSI	FSErs	FSJGG	JS	JSausg	SV	StrA	JA	OrdH	ErzwH	SichH	ZwH
1	Pakistan																
m ERW										1							
1	Syrien																
m ERW					1												
1	Malaysia																
m ERW					1												
1	Staatenlos																
m ERW					1												
74 JVA Ebrach		UH	AusH	AH	FSz	FSI	FSErs	FSJGG	JS	JSausg	SV	StrA	JA	OrdH	ErzwH	SichH	ZwH
2	Bosnien-Herzegowina																
m ERW										2							
1	Kroatien																
m HW										1							
3	Griechenland																
m ERW										2							
m HW										1							
2	Italien																
m ERW										2							
1	Montenegro																
m ERW										1							
2	Litauen																
m ERW										1							
m HW										1							
1	Mazedonien																
m ERW										1							
6	Kosovo																
m ERW		1								4							
m HW										1							
3	Polen																
m ERW										2							
m HW										1							
4	Rumänien																
m ERW										2							
m HW		1								1							
1	Russische Föderation																
m HW										1							

Monatliche Ausländerstatistik

Auswahl Staat: keine Auswahl

Anstalt: keine Auswahl

Stichtag: 31.03.2014

Art: ALLE Geschl.: m / w

(in Klammern ist die Zahl der Gefangenen, gegen die eine bestandskräftige oder sofort vollziehbare Ausweisungsverfügung vorliegt, angegeben.)

		UH	AuslH	AH	FSz	FSI	FSErs	FSJGG	JS	JSausg	SV	StrA	JA	OrdH	ErzwH	SichH	ZwH
11	JVA Kronach																
2	Türkei																
m ERW					1					1							
1	Armenien																
m ERW					1												
2	Georgien																
m ERW		1			1												
1	Sri Lanka																
m ERW		1															
1	Syrien																
m ERW		1															
242 (4)	JVA Landsberg am Lech																
7	Albanien																
m ERW					7												
10	Bosnien-Herzegowina																
m ERW					9		1										
1	Belgien																
m ERW					1												
2	Bulgarien																
m ERW					2												
3	Estland																
m ERW					3												
10 (1)	Kroatien																
m ERW					8(1)		1			1							
6	Griechenland																
m ERW					6												
8	Italien																
m ERW					8												
2	Litauen																
m ERW					2												
2	Mazedonien																
m ERW					2												
2	Moldau																
m ERW					2												
3	Niederlande																
m ERW					3												
14 (1)	Kosovo																
m ERW					12(1)		1			1							

Monatliche Ausländerstatistik

Auswahl Staat: keine Auswahl

Anstalt: keine Auswahl

Stichtag: 31.03.2014

Art: ALLE Geschl.: m / w

(in Klammern ist die Zahl der Gefangenen, gegen die eine bestandskräftige oder sofort vollziehbare Ausweisungsverfügung vorliegt, angegeben.)

690 (5) JVA München		UH	AusIH	AH	FSz	FSI	FSErs	FSJGG	JS	JSausg	SV	StrA	JA	OrdH	ErzwH	SichH	ZwH	
22		Irak																
m ERW	12				2		2											
m HW	2								1									
m JUG	3																	
3		Iran																
m ERW	1				2													
1		Israel																
m ERW	1																	
2		Kasachstan																
m ERW	1																	
w ERW							1											
1		Jordanien																
m ERW	1																	
2		Libanon																
m ERW	1				1													
2		Pakistan																
m ERW	1																	
m HW	1																	
1		Vereinigte Arabische Emirate																
m ERW	1																	
8		Syrien																
m ERW	5						1											
m HW	1																	
m JUG	1																	
1		Thailand																
m ERW	1																	
5		China einschl. Tibet																
m ERW	3						1											
w ERW	1																	
1		Malaysia																
m ERW	1																	
7		Staatenlos																
m ERW	3				2													
m HW	1																	
w HW	1																	
2		Staatsangehörigkeit ungeklärt																
m ERW	2																	
30		JVA Neuburg																
UH	AusIH	AH	FSz	FSI	FSErs	FSJGG	JS	JSausg	SV	StrA	JA	OrdH	ErzwH	SichH	ZwH			

Monatliche Ausländerstatistik

Auswahl Staat: keine Auswahl

Anstalt: keine Auswahl

Stichtag: 31.03.2014

Art: ALLE

Geschl.: m / w

(in Klammern ist die Zahl der Gefangenen, gegen die eine bestandskräftige oder sofort vollziehbare Ausweisungsverfügung vorliegt, angegeben.)

223 (132) JVA Straubing

	UH	AusIH	AH	FSz	FSI	FSErs	FSJGG	JS	JSausg	SV	StrA	JA	OrdH	ErzwH	SichH	ZwH
2 (1) Frankreich																
m ERW				2(1)												
5 (2) Kroatien																
m ERW				3(1)	1				1(1)							
1 (1) Slowenien																
m ERW				1(1)												
5 (4) Griechenland																
m ERW				4(3)	1(1)											
1 Irland																
m ERW				1												
14 (6) Italien																
m ERW				10(6)	4											
1 (1) Lettland																
m ERW				1(1)												
2 (2) Montenegro																
m ERW				2(2)												
4 (1) Litauen																
m ERW				4(1)												
5 (4) Mazedonien																
m ERW				4(4)					1							
3 (3) Moldau																
m ERW				1(1)	2(2)											
3 Niederlande																
m ERW				2	1											
8 (4) Kosovo																
m ERW				8(4)												
6 (4) Österreich																
m ERW				5(3)	1(1)											
6 (4) Polen																
m ERW				4(2)	2(2)											
12 (9) Rumänien																
m ERW				9(7)	2(1)				1(1)							
3 (3) Slowakische Republik																
m ERW				1(1)	2(2)											
3 (1) Russische Föderation																
m ERW				2	1(1)											
49 (29) Türkei																
m ERW				34(17)	14(12)				1							

Monatliche Ausländerstatistik

Auswahl Staat: keine Auswahl

Anstalt: keine Auswahl

Stichtag: 31.03.2014

Art: ALLE

Geschl.: m / w

(in Klammern ist die Zahl der Gefangenen, gegen die eine bestandskräftige oder sofort vollziehbare Ausweisungsverfügung vorliegt, angegeben.)

223 (132) JVA Straubing

	UH	AusIH	AH	FSz	FSI	FSErs	FSJGG	JS	JSausg	SV	StrA	JA	OrdH	ErzwH	SichH	ZwH
5 (1) Tschechische Republik																
m ERW				4(1)	1											
3 (1) Ukraine																
m ERW				3(1)												
14 (9) Serbien																
m ERW				10(6)	4(3)											
2 (1) Algerien																
m ERW				1(1)	1											
1 Angola																
m ERW				1												
4 (3) Nigeria																
m ERW				4(3)												
1 (1) Marokko																
m ERW					1(1)											
1 (1) Südafrika																
m ERW				1(1)												
1 (1) Somalia																
m ERW				1(1)												
3 (3) Tunesien																
m ERW				2(2)	1(1)											
1 Uganda																
m ERW									1							
2 (2) Argentinien																
m ERW				2(2)												
1 (1) Kolumbien																
m ERW				1(1)												
6 (3) Afghanistan																
m ERW				4(1)	1(1)				1(1)							
1 Aserbaidtschan																
m ERW				1												
1 Georgien																
m ERW										1						
1 (1) Vietnam																
m ERW					1(1)											
1 Indien einschl. Sikkim, Goa																
m ERW				1												
14 (10) Irak																
m ERW				9(6)	4(4)				1							

Monatliche Ausländerstatistik

Auswahl Staat: keine Auswahl

Anstalt: keine Auswahl

Stichtag: 31.03.2014

Art: ALLE

Geschl.: m / w

Haftartenverteilung je Justizvollzugsanstalt

		<u>Straf.- und Jugend-</u> <u>strafgefangene</u>	<u>Untersuchungs-</u> <u>gefangene</u>	<u>Sicherungs-</u> <u>verwahrte</u>	<u>Abschiebungshaft u.</u> <u>Auslieferungshaft</u>	<u>Zivilhaft und</u> <u>Strafarrest</u>
JVA Aichach	m	30 (1)	30(1)	0	0	0
JVA Aichach	w	93 (8)	78(8)	15	0	0
JVA Amberg	m	139 (5)	114(5)	25	0	0
JVA Ansbach	m	31	2	29	0	0
JVA Aschaffenburg	m	63	31	31	0	1
JVA Aschaffenburg	w	2	0	2	0	0
JVA Augsburg	m	83	17	65	0	1
JVA Bad Reichenhall	m	41	4	37	0	0
JVA Bamberg	m	53	28	25	0	0
JVA Bamberg	w	8	3	5	0	0
JVA St. Georgen-Bayreuth	m	290 (32)	253(32)	37	0	0
JVA Bernau	m	266 (6)	263(6)	3	0	0
JVA Ebrach	m	74	71	3	0	0
JVA Eichstätt	m	21 (1)	21(1)	0	0	0
JVA Erding	m	19	12	7	0	0
JVA Erlangen	m	2	2	0	0	0
JVA Garmisch-Partenkirchen	m	6	6	0	0	0
JVA Hof	m	59 (3)	29(3)	29	0	1
JVA Ingolstadt	m	3	3	0	0	0
JVA Kaisheim	m	131 (22)	125(22)	6	0	0
JVA Kempten	m	91 (2)	55(2)	36	0	0
JVA Kronach	m	11	6	5	0	0
JVA Landsberg am Lech	m	242 (4)	242(4)	0	0	0
JVA Landshut	m	148 (21)	91(21)	56	0	1
JVA Laufen-Lebenau	m	48 (1)	41(1)	7	0	0
JVA Memmingen	m	51	10	41	0	0
JVA Memmingen	w	6	1	5	0	0
JVA Mühldorf am Inn	m	28	0	0	0	28
JVA Mühldorf am Inn	w	3	0	0	0	3
JVA München	m	631 (5)	186(5)	431	0	14
JVA München	w	59	29	30	0	0
JVA Neuburg	m	30	6	24	0	0
JVA Neuburg-Herrenwörth	m	58 (2)	44(2)	14	0	0
JVA Niederschönenfeld	m	85 (12)	85(12)	0	0	0
JVA Nürnberg	m	292 (1)	132(1)	150	0	10
JVA Nürnberg	w	24	9	14	0	1
JVA Passau	m	31 (2)	20(1)	11(1)	0	0
JVA Regensburg	m	48	13	35	0	0
JVA Regensburg	w	7	3	4	0	0
JVA Schweinfurt	m	24	5	19	0	0

Monatliche Ausländerstatistik

Auswahl Staat: keine Auswahl
 Anstalt: keine Auswahl
 Stichtag: 31.03.2014

Art: ALLE Geschl.: m / w

Datum :16.05.2014
 Seite :67
 Name :Bayerisches Staats
 Dienstbez: Verbraucherschutz

		<u>Straf.- und Jugend- strafgefangene</u>	<u>Untersuchungs- gefangene</u>	<u>Sicherungs- verwahrte</u>	<u>Abschiebungshaft u. Auslieferungshaft</u>	<u>Zivilhaft und Strafarrest</u>
JVA Straubing	m	223 (132)	221(131)	0	2(1)	0
JVA Traunstein	m	66	10	56	0	0
JVA Traunstein	w	10	3	7	0	0
JVA Weiden i.d.Opf.	m	36	10	24	0	2
JVA Würzburg	m	134 (5)	88(5)	45	0	1
JVA Würzburg	w	22	14	7	0	1
<u>Summe:</u>		3822 (265)				

Anlage 8

Justizvollzugs- einrichtung	2013		2009	
	Einnahmen	Ausgaben	Einnahmen	Ausgaben
Aichach	3.192.455,97	8.695.429,20	2.308.293,71	5.382.976,02
Amberg / Weiden	2.802.484,53	7.614.187,00	2.897.921,17	11.657.476,12
Aschaffenburg	279.129,92	912.614,50	290.586,19	1.218.131,35
Augsburg	589.170,32	24.742.115,42	288.076,00	1.484.410,36
Bamberg / Kronach	716.065,73	1.706.868,43	516.522,93	1.623.377,56
Bayreuth / Hof	5.302.023,53	10.687.078,38	4.671.864,13	10.173.468,51
Bernau / Traunstein / Bad Reichenhall	3.362.031,26	8.869.048,63	3.477.654,71	7.701.832,63
Ebrach	2.015.400,23	6.056.756,22	1.607.509,01	4.844.075,66
Erlangen	194.905,97	462.132,29	185.066,45	486.724,38
Kaisheim / Eichstätt / Ingolstadt / Neuburg a. d. Donau	5.071.673,38	10.082.520,05	4.502.396,28	9.535.633,81
Kempten / Memmingen	1.270.033,05	4.068.303,60	1.449.740,84	4.200.050,83
Landsberg / Garmisch- Partenkirchen	3.412.424,59	9.645.637,95	3.513.968,49	6.388.219,97
Landshut / Erding / Mühldorf	2.174.464,82	4.275.303,76	2.093.842,63	7.565.922,50
Laufen	706.652,77	3.678.862,48	754.124,55	2.538.659,08
München	3.203.073,89	19.096.598,61	3.249.031,77	17.246.046,70
Neuburg-H.	701.718,92	1.828.605,12	769.882,90	2.787.792,84
Niederschönenfeld	2.456.601,36	3.320.531,30	2.077.936,26	3.222.706,47
Nürnberg / Ansbach	3.064.222,67	10.939.968,33	2.909.881,52	9.751.063,53
Regensburg	320.136,53	7.755.584,68	353.858,15	1.404.045,15
Straubing / Passau	7.363.090,27	25.990.588,89	6.945.544,48	15.933.891,93
Würzburg / Schweinfurt	1.971.931,16	5.140.076,35	1.850.851,07	4.593.685,36

Justizvollzugsanstalt	2008		2009		2010		2011		2012		2013	
	Tage	je Bediensteten	Tage	je Bediensteten	Tage	je Bediensteten	Tage	je Bediensteten	Tage	je Bediensteten	Tage	je Bediensteten
Aichach (Männer)	784	18,23	956	23,02	1.531	37,51	1.268	31,98	672	16,51	778	19,23
Aichach (Frauen)	1.775	16,44	1.723	15,30	2.263	21,69	1.625	15,36	1.698	16,43	1.796	17,33
Amberg	3.433	22,67	3.813	24,83	2.888	18,88	2.395	16,09	2.851	18,55	3.136	20,09
Ansbach	479	19,96	995	41,46	614	26,16	1.371	55,86	917	37,28	262	10,16
Aschaffenburg	311	7,70	837	20,71	485	11,71	609	14,92	897	20,55	622	14,47
Augsburg	2.164	27,06	1.489	18,39	1.806	21,88	1.517	18,55	1.623	18,67	1.776	18,58
Bad Reichenhall	171	9,21	186	9,79	120	6,32	198	10,42	99	5,21	178	9,46
Bamberg	1.414	29,86	847	18,02	872	18,65	1.034	21,96	873	18,67	1.217	25,40
St. G.-Bayreuth	4.073	19,91	3.374	16,22	3.261	16,01	3.513	17,85	4.079	20,46	4.865	23,57
Bernau	1.257	7,10	1.474	8,23	1.088	6,20	1.438	8,17	1.794	10,28	1.579	8,98
Ebrach	2.484	21,11	3.008	25,11	2.679	22,40	2.322	19,60	2.643	21,48	2.955	23,00
Eichstätt	196	8,03	219	8,76	118	4,72	227	9,39	360	14,23	276	10,42
Erding	405	17,20	478	21,33	407	16,81	433	19,08	411	18,20	497	21,46
Erlangen	234	10,06	271	10,95	182	7,92	483	21,28	252	10,86	320	13,68
Garmisch-P.	729	35,54	136	6,32	44	2,11	237	11,85	265	13,54	394	19,11
Hof	1.266	27,25	1.375	28,30	1.766	34,90	1.746	36,12	1.267	25,63	1.235	23,49
Ingolstadt	45	4,09	197	17,91	61	5,55	122	11,43	72	6,75	247	23,15
Kaisheim	2.144	14,36	2.663	17,32	2.022	13,24	2.200	13,98	2.170	13,57	2.221	14,00
Kempten	1.958	19,47	2.223	22,63	2.535	25,32	1.699	17,15	1.288	13,12	1.622	16,40
Kronach	815	33,61	425	18,01	635	26,87	648	26,25	833	32,04	802	26,58
Landsberg a.L.	1.871	11,38	2.292	14,06	1.698	10,45	2.132	13,23	2.205	13,42	2.870	17,76
Landshut	2.013	16,44	2.503	19,33	3.244	20,02	3.003	19,87	3.044	20,40	3.753	23,98
Laufen-Lebenau	1.005	13,45	1.361	17,81	1.561	20,81	1.667	22,00	1.978	25,37	1.613	20,33
Memmingen	627	13,63	1.068	24,11	814	18,71	1.604	36,35	1.119	25,18	1.075	24,89
Mühlendorf	524	17,91	330	11,79	230	16,57	448	16,91	490	15,96	556	18,48
München	7.611	20,66	7.431	18,81	7.745	19,60	9.158	22,76	10.408	25,72	10.103	24,86
Neuburg/Donau	381	18,33	160	7,27	122	5,55	124	5,72	201	9,14	215	9,77
Neuburg-Herrenw.	1.457	17,90	1.278	15,33	1.277	15,64	1.400	17,75	1.662	20,22	1.511	18,20

Niederschönenf.	1.806	24,08	1.311	17,38	1.499	19,54	1.395	18,66	2.103	27,47	1.602	21,66
Nürnberg	5.453	20,94	5.736	22,20	5.567	21,46	5.587	21,49	5.942	23,17	5.752	22,51
Passau	335	12,65	390	15,24	322	12,34	585	22,47	643	24,97	583	22,51
Regensburg	2.010	29,79	1.630	24,89	1.623	23,99	2.138	33,08	2.599	39,52	2.232	32,39
Schweinfurt	297	12,02	544	21,76	221	8,50	534	20,54	300	12,64	405	16,46
Straubing	4.668	19,28	5.596	22,34	4.560	18,59	5.182	21,28	5.983	24,25	6.507	24,80
Traunstein	840	23,67	807	22,07	822	22,32	497	14,24	405	11,08	614	17,05
Weiden	728	19,48	797	20,49	585	15,00	846	21,96	1.260	31,55	896	22,09
Würzburg	2.827	19,03	3.398	22,57	2.973	20,09	3.599	24,14	4.143	27,11	3.304	21,83
Summe	60.590	18,37	63.321	18,65	60.240	17,14	64.984	20,26	69.549	19,71	70.369	19,41

