

## 17. Wahlperiode

### Kleine Anfrage

des Abgeordneten Joschka Langenbrinck (SPD)

vom 05. Juli 2012 (Eingang beim Abgeordnetenhaus am 12. Juli 2012) und **Antwort**

#### Mittlerer Schulabschluss (MSA) 2012: Wie sieht's in den Bezirken aus?

Im Namen des Senats von Berlin beantworte ich Ihre Kleine Anfrage wie folgt:

1. Wie viele Schülerinnen und Schüler mit und ohne Migrationshintergrund haben den MSA 2010, 2011 und 2012 absolviert und wie viele von ihnen haben den MSA in diesen Jahren insgesamt und an den jeweiligen Schulformen in den einzelnen Bezirken bestanden (absolut und relativ)?

Zu 1.: Die gewünschten Ergebnisse befinden sich in der Anlage 1. Als Erläuterung für diese und alle weiteren Anlagen (2 - 6) dient die Anlage 7.

2. Wie viele Schülerinnen und Schüler mit und ohne Migrationshintergrund haben das Prüfungsfach Mathematik 2010, 2011 und 2012 insgesamt und an den jeweiligen Schulformen in den einzelnen Bezirken bestanden (absolut und relativ)?

Zu 2.: Die gewünschten Ergebnisse befinden sich in der Anlage 2.

3. Wie viele Schülerinnen und Schüler mit und ohne Migrationshintergrund haben das Prüfungsfach Deutsch 2010, 2011 und 2012 insgesamt und an den jeweiligen Schulformen in den einzelnen Bezirken bestanden (absolut und relativ)?

Zu 3.: Die gewünschten Ergebnisse befinden sich in der Anlage 3.

4. Wie viele Schülerinnen und Schüler mit und ohne Migrationshintergrund haben die Prüfung in der 1. Fremdsprache 2010, 2011 und 2012 insgesamt und an den jeweiligen Schulformen in den einzelnen Bezirken bestanden (absolut und relativ)?

Zu 4.: Die gewünschten Ergebnisse für das Fach Englisch befinden sich in der Anlage 4.

Im Fach Französisch gab es in ganz Berlin nur 600 Teilnehmerinnen und Teilnehmer, davon 500 an Gymnasien, 61 in der auslaufenden Schulart Gesamtschule an den Integrierten Sekundarschulen und 39 in der auslaufenden Schulart Realschule ebenda. Hier liegen keine Auswertungen nach Regionen und nach Herkunftssprache vor. Die Bestehensrate ist insgesamt sehr hoch: An Gymnasien haben 99 % der Schülerinnen und Schüler mindestens die Note ausreichend erreicht, in der auslaufenden Schulart Gesamtschule 93 % und in der auslaufenden Schulart Realschule 89 %, für Berlin insgesamt liegt die Bestehensrate bei 97 %.

5. Wie viele Schülerinnen und Schüler mit und ohne Migrationshintergrund haben die Präsentationsprüfung 2010, 2011 und 2012 insgesamt und an den jeweiligen Schulformen in den einzelnen Bezirken bestanden (absolut und relativ)?

Zu 5.: Die gewünschten Ergebnisse befinden sich in der Anlage 5.

6. Wie viele Schülerinnen und Schüler mit und ohne Migrationshintergrund haben eine schriftliche Prüfung 2010, 2011 und 2012 nicht bestanden und mussten in mindestens eine mündliche Nachprüfung insgesamt und an den jeweiligen Schulformen in den einzelnen Bezirken (absolut und relativ)?

Zu 6.: Nachprüfungen dienen nicht der Verbesserung von Prüfungsleistungen. Seit 2007 sind sie zwar auch am Ende der Jahrgangsstufe 10 möglich, aber zur Verbesserung von Jahrgangsleistungen und nicht von Prüfungsleistungen. Die Nachprüfungen finden in der Regel in der letzten Ferienwoche oder in der ersten Woche des neuen Schuljahres statt.

Seit 2011 gibt es die Möglichkeit einer zusätzlichen mündlichen Prüfung, wenn der Prüfungsteil nicht bestanden wird. Diese Prüfung findet noch in dem Schuljahr statt, in dem die schriftlichen Prüfungen absolviert werden. Sie findet aber nicht zwangsläufig in dem Fach statt, in dem eine nicht ausreichende Prüfungsleistung vorliegt, sondern kann auch in einem anderen Fach zur Erlangung eines Ausgleichs abgelegt werden.

Bis einschließlich 2010 wurden nur die Ergebnisse der schriftlichen Prüfungen und der Jahrgangsleistungen ohne Nachprüfung ausgewertet. Seit 2011 werden die Nachprüfungen und die zusätzlichen mündlichen Prüfungen erfasst, allerdings bisher nicht nach Regionen, sondern nur für Berlin insgesamt und getrennt nach Schularten bzw. Bildungsgängen.

In der Anlage 6 wird für das Jahr 2011 die MSA-Bestehensrate mit und ohne die zusätzlichen mündlichen Prüfungen und die Nachprüfungen dargestellt. Für das Jahr 2012 wird die Bestehensrate mit und ohne die zusätzlichen mündlichen Prüfungen dargestellt. Die Ergebnisse der Nachprüfungen liegen noch nicht vor.

7. Wie ist die MSA-Bestehensquote in der jeweiligen Schulform insgesamt und in den einzelnen Bezirken 2010, 2011 und 2012 ausgefallen?

Zu 7.: Die gewünschten Ergebnisse befinden sich in der Anlage 1. Die Tabellen zur Bestehensrate der Schülerinnen und Schülern mit und ohne Migrationshintergrund enthalten auch die Gesamtergebnisse für Berlin und für die einzelnen Regionen.

8. Welche Anstrengungen unternimmt der Senat, um die MSA-Bestehensquote auch zukünftig zu verbessern und jene Schülerinnen und Schüler, die drohen den MSA nicht zu bestehen, frühzeitig und gezielt zu unterstützen?

Zu 8.: Zur Verbesserung der MSA-Ergebnisse führt die Senatsverwaltung für Bildung, Jugend und Wissenschaft folgende Maßnahmen durch:

1. Speziell geschulte Fachlehrkräfte, die Fachcoaches, unterstützen seit dem Schuljahr 2011/12 Schulen mit für ihre Schulart unterdurchschnittlichen Ergebnissen im MSA in ihrer fachlichen Arbeit. Sie beraten nicht nur die Fachbereiche, sondern sie entwickeln auch gemeinsam mit den Lehrkräften differenzierte Materialien zur individuellen Förderung aller Schülerinnen und Schüler.

2. Mit den Instrumenten zur Qualitätssicherung im Unterricht, die den Schulen zur Verfügung gestellt werden, z. B. die Lernausgangslage Jahrgangsstufe 7, die Vergleichsarbeiten für die achte Jahrgangsstufe (VERA 8) und ab dem Schuljahr 2012/13 auch die Vergleichsarbeiten zum Erwerb der Berufsbildungsreife, erhalten die Schulen im Zuge der Auswertung bzw. der Ergebnisübermittlung Hinweise darüber, wo die Schwächen ihrer Schülerinnen und Schüler liegen und wie sie systematisch am Kompetenzaufbau der Lernenden arbeiten können.

3. In der Kommunikation zwischen der für Bildung zuständigen Senatsverwaltung und den regionalen Multiplikatorinnen und Multiplikatoren (Lehrkräfte, die in ihren Regionen Schulen bei der Arbeit unterstützen und Fortbildungen anbieten) wird das Thema der Vorbereitung der Schülerinnen und Schüler auf den mittleren Schulabschluss mit dem Ziel aufgegriffen, fachbezogene Fortbildungen zur Unterrichtsentwicklung in den Prüfungsfächern anzuregen.

4. Zentral gesteuerte Programme wie SINUS-Transfer, ProLesen etc., bei denen es um die Qualitätsentwicklung im Unterricht geht, unterstützen die teilnehmenden Schulen in ihrer Arbeit. In diesen Projekten werden Materialien und Fortbildungen für alle Schulen entwickelt und angeboten, die auch der Vorbereitung auf den mittleren Schulabschluss dienen.

5. In Fachbriefen werden die Schulen auf Möglichkeiten zur Förderung ihrer Schülerinnen und Schüler hingewiesen, z. B. auf Möglichkeiten zum Umgang mit Aufgabenformaten, bei denen Schülerinnen und Schüler besonders schwach abgeschnitten haben, und auf Verbesserungsmöglichkeiten bei der Vorbereitung auf den MSA.

6. Durch die Einführung des Ganztagsbetriebs an Integrierten Sekundarschulen und der flexiblen Stundentafel werden den Schulen weitgehende Möglichkeiten zur individuellen Förderung eröffnet, so dass u. a. mehr Raum für die Unterstützung der Schülerinnen und Schüler aus bildungsfernen Elternhäusern bei der Vorbereitung auf den mittleren Schulabschluss geschaffen wird. Kompetenzen wie die Sprachverwendung, das Leseverstehen etc. können so in besonderer Weise gefördert und Lernschwierigkeiten aufgefangen werden.

7. Für Schülerinnen und Schüler, denen aufgrund ihrer Leistung und gering ausgeprägter Bildungsmotivation nach der 8. Jahrgangsstufe kein Schulabschluss prognostiziert werden kann, bieten Schulen beginnend mit dem Schuljahr 2012/13 ab der 9. Jahrgangsstufe das Duale Lernen in besonderen Organisations-

formen an. Das Lernen an außerschulischen Praxisorten unter teilweiser Auflösung der Stundentafel verbunden mit einer intensiven individuellen Förderung und einer intensiven Berufsorientierung führt zu neuer Lernmotivation und höheren Abschlussquoten. Das zeigen jahrelange gute Erfahrungen mit dem Produktiven Lernen.

8. Schülerinnen und Schüler, die mehr Zeit benötigen, um die Anforderungen des mittleren Schulabschlusses zu erreichen, können diesen Abschluss auch in einer Berufsfachschule absolvieren. Sie legen dann an ihrer Integrierten Sekundarschule den Erweiterten Hauptschulabschluss (ab 2014 die erweiterte Berufsbildungsreife) ab und wechseln anschließend in die Berufsfachschule. Durch die engere Zusammenarbeit von Integrierten Sekundarschulen und Oberstufenzentren ist ihnen das entsprechende Angebot der Oberstufenzentren vertraut.

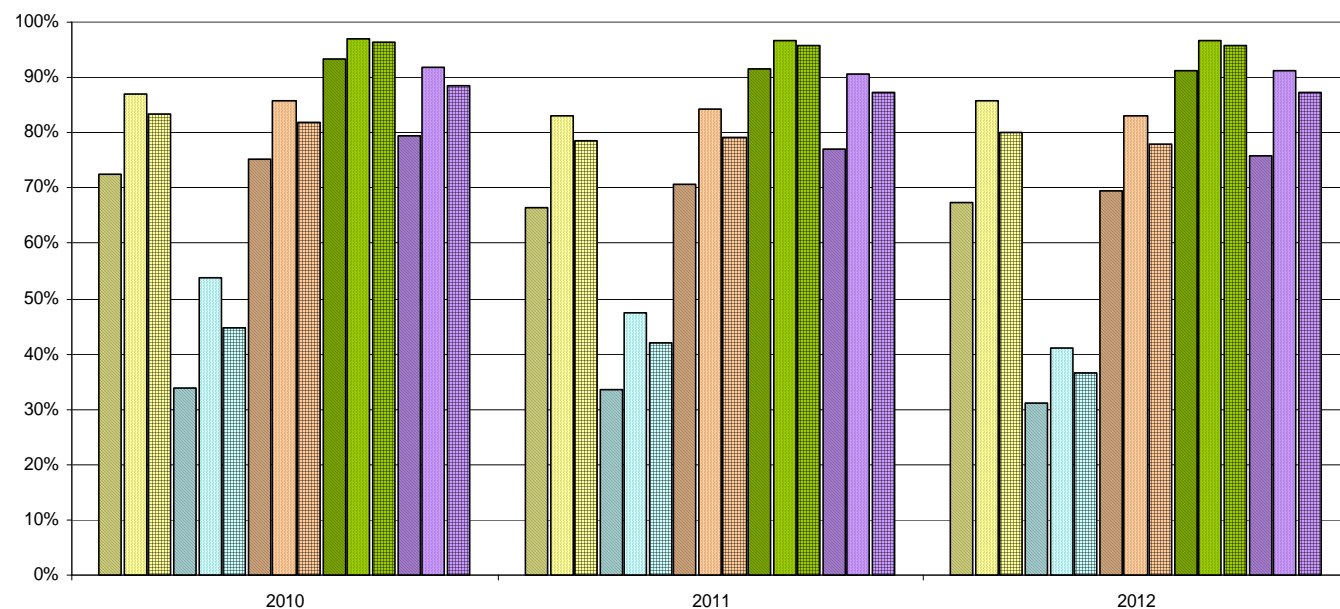
Berlin, den 23. Juli 2012

In Vertretung  
Sigrid Klebba  
Senatsverwaltung für Bildung,  
Jugend und Wissenschaft

(Eingang beim Abgeordnetenhaus 31. Juli 2012)

# Bestehensquote MSA

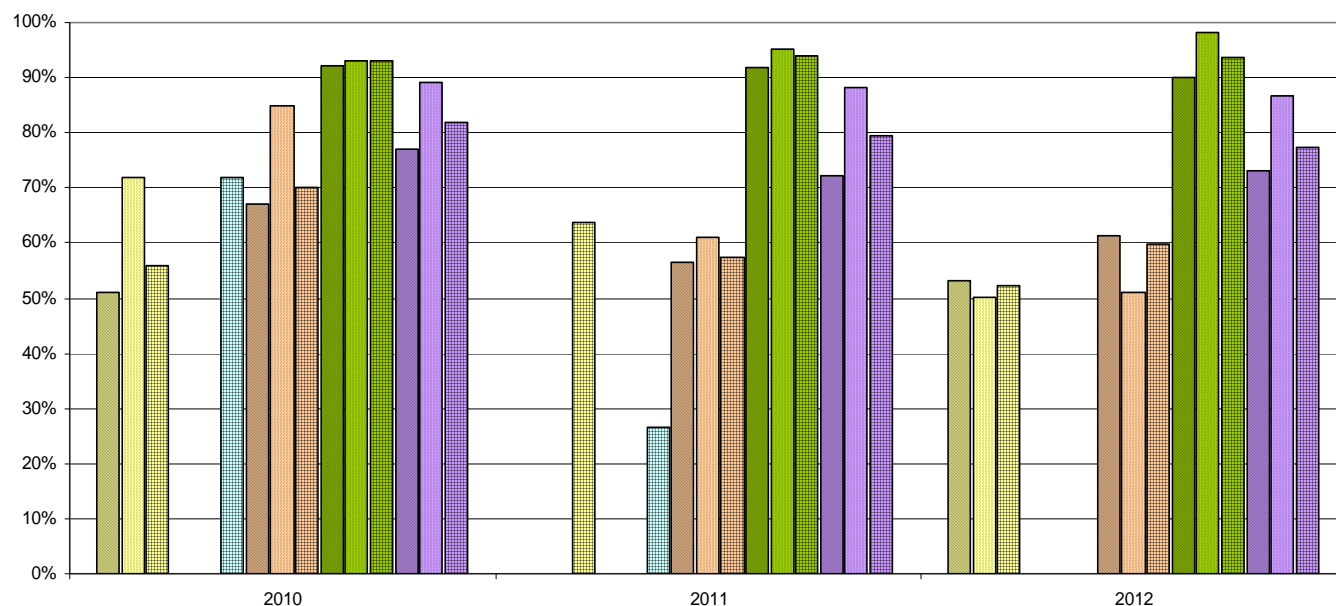
Berlin gesamt



		2010			2011			2012		
	Herkunftssprache	Teil- nehmer/ -innen	MSA bestanden (relativ)	MSA bestanden (absolut)	Teil- nehmer/ -innen	MSA bestanden (relativ)	MSA bestanden (absolut)	Teil- nehmer/ -innen	MSA bestanden (relativ)	MSA bestanden (absolut)
Gesamtschule	nicht deutsch	912	73%	662	926	67%	616	1.113	67%	750
	deutsch	2.643	87%	2.300	2.473	83%	2.054	2.436	86%	2.089
	Insgesamt	3.555	83%	2.962	3.399	79%	2.670	3.549	80%	2.839
Hauptschule	nicht deutsch	239	34%	81	131	34%	44	158	31%	49
	deutsch	282	54%	152	202	48%	96	199	41%	82
	Insgesamt	521	45%	233	333	42%	140	357	37%	131
Realschule	nicht deutsch	1.371	75%	1.031	1.446	71%	1.021	1.506	69%	1.046
	deutsch	2.370	86%	2.037	2.388	84%	2.014	2.401	83%	1.998
	Insgesamt	3.741	82%	3.068	3.834	79%	3.035	3.907	78%	3.044
Gymnasium	nicht deutsch	1.595	93%	1.491	1.680	92%	1.538	1.722	91%	1.570
	deutsch	6.818	97%	6.619	7.138	97%	6.901	7.693	97%	7.445
	Insgesamt	8.413	96%	8.110	8.818	96%	8.439	9.415	96%	9.015
Insgesamt	nicht deutsch	4.117	79%	3.265	4.183	77%	3.219	4.499	76%	3.415
	deutsch	12.113	92%	11.108	12.201	91%	11.065	12.729	91%	11.614
	Insgesamt	16.230	89%	14.373	16.384	87%	14.284	17.228	87%	15.029

# Bestehensquote MSA

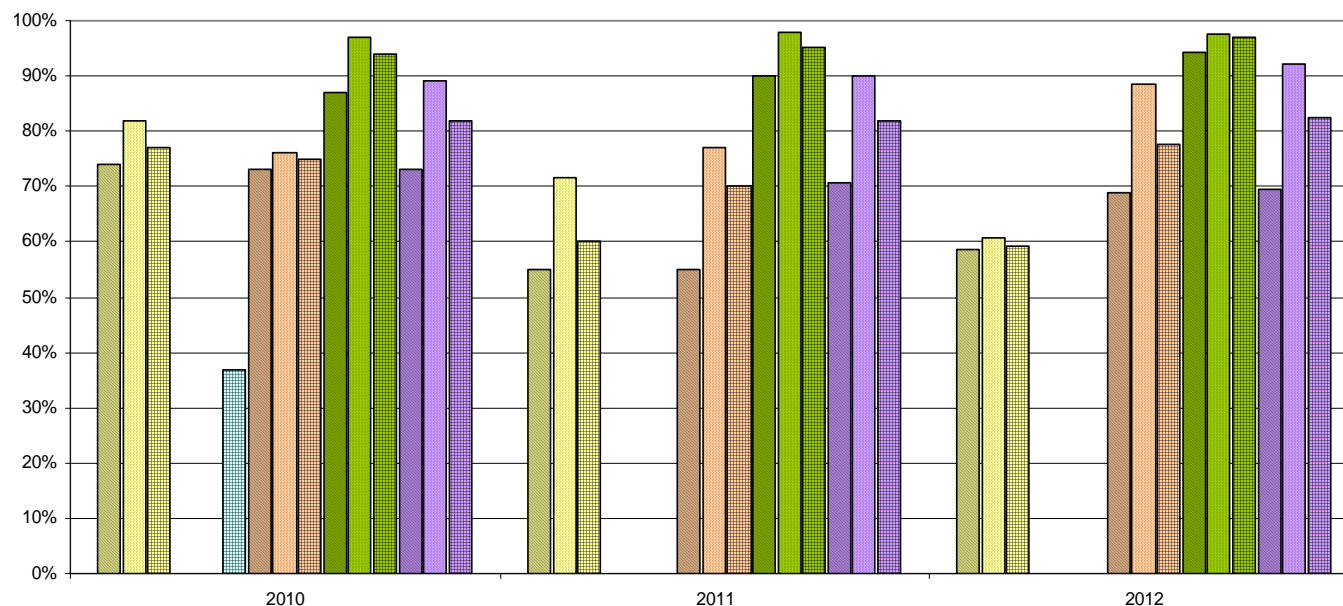
Berlin Mitte



		2010			2011			2012		
	Herkunftssprache	Teil- nehmer/ -innen	MSA bestanden (relativ)	MSA bestanden (absolut)	Teil- nehmer/ -innen	MSA bestanden (relativ)	MSA bestanden (absolut)	Teil- nehmer/ -innen	MSA bestanden (relativ)	MSA bestanden (absolut)
Gesamtschule	nicht deutsch	99	51%	50	84	---	---	98	53%	52
	deutsch	36	72%	26	29	---	---	40	50%	20
	Insgesamt	135	56%	76	113	64%	72	138	52%	72
Hauptschule	nicht deutsch	12	---	---	8	---	---	14	--	---
	deutsch	31	---	---	7	---	---	4	---	---
	Insgesamt	43	72%	31	15	27%	4	18	---	---
Realschule	nicht deutsch	195	67%	131	262	56%	148	300	61%	184
	deutsch	52	85%	44	59	61%	36	49	51%	25
	Insgesamt	247	70%	173	321	57%	184	349	60%	209
Gymnasium	nicht deutsch	312	92%	287	267	92%	245	344	90%	310
	deutsch	359	93%	334	402	95%	383	279	98%	274
	Insgesamt	671	93%	624	669	94%	628	623	94%	584
Insgesamt	nicht deutsch	618	77%	476	621	72%	449	756	73%	552
	deutsch	478	89%	425	497	88%	439	372	87%	322
	Insgesamt	1.096	82%	899	1.118	79%	888	1.128	77%	874

# Bestehensquote MSA

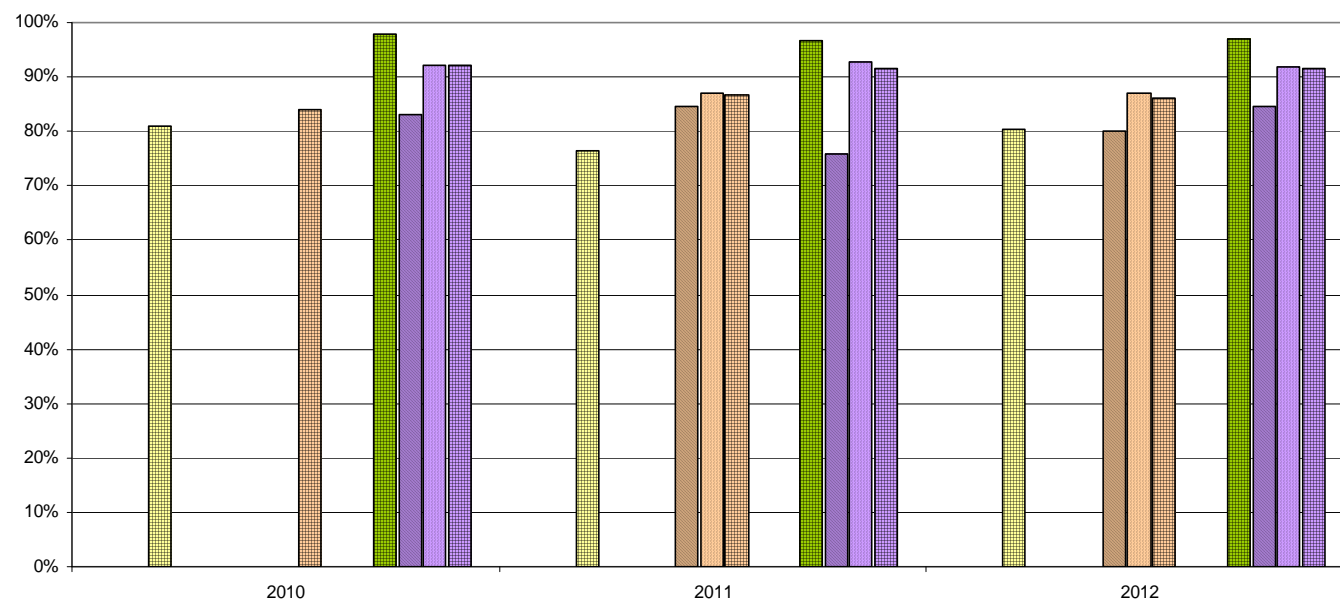
Berlin Friedrichshain-Kreuzberg



		2010			2011			2012		
	Herkunftssprache	Teil- nehmer/ -innen	MSA bestanden (relativ)	MSA bestanden (absolut)	Teil- nehmer/ -innen	MSA bestanden (relativ)	MSA bestanden (absolut)	Teil- nehmer/ -innen	MSA bestanden (relativ)	MSA bestanden (absolut)
Gesamtschule	nicht deutsch	148	74%	110	178	55%	98	230	59%	135
	deutsch	83	82%	68	81	72%	58	51	61%	31
	Insgesamt	231	77%	178	259	60%	156	281	59%	166
Hauptschule	nicht deutsch	57	---	---	0	---	---	0	---	---
	deutsch	14	---	---	4	---	---	6	---	---
	Insgesamt	71	37%	26	4	---	---	6	---	---
Realschule	nicht deutsch	88	73%	64	40	55%	22	96	69%	66
	deutsch	149	76%	113	91	77%	70	78	88%	69
	Insgesamt	237	75%	178	131	70%	92	174	78%	135
Gymnasium	nicht deutsch	151	87%	131	178	90%	160	104	94%	98
	deutsch	356	97%	345	377	98%	369	420	98%	410
	Insgesamt	507	94%	477	555	95%	529	524	97%	508
Insgesamt	nicht deutsch	444	73%	324	396	71%	280	430	70%	299
	deutsch	602	89%	536	553	90%	498	555	92%	512
	Insgesamt	1.046	82%	858	949	82%	778	985	82%	811

# Bestehensquote MSA

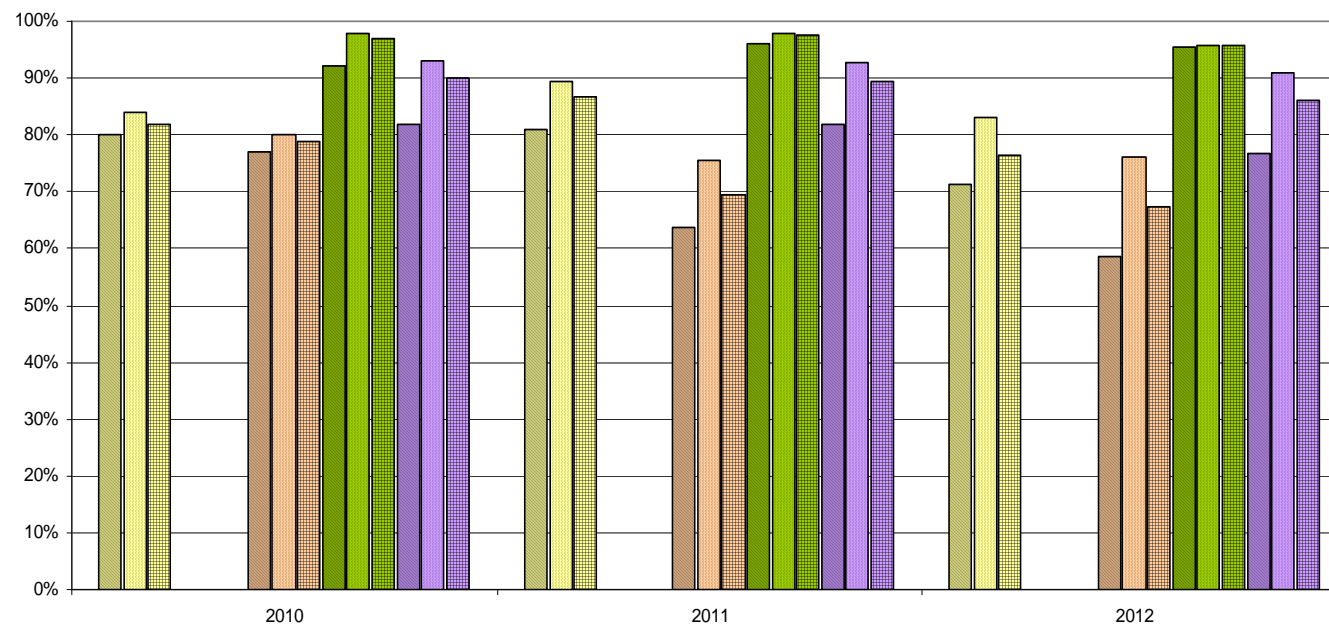
Berlin Pankow



		2010			2011			2012		
	Herkunftssprache	Teil- nehmer/ -innen	MSA bestanden (relativ)	MSA bestanden (absolut)	Teil- nehmer/ -innen	MSA bestanden (relativ)	MSA bestanden (absolut)	Teil- nehmer/ -innen	MSA bestanden (relativ)	MSA bestanden (absolut)
Gesamtschule	nicht deutsch	26	---	---	29	---	---	29	---	---
	deutsch	217	---	---	171	---	---	220	---	---
	Insgesamt	243	81%	197	200	77%	153	249	80%	200
Hauptschule	nicht deutsch	0	---	---	5	---	---	2	---	---
	deutsch	14	---	---	17	---	---	23	---	---
	Insgesamt	14	---	---	22	---	---	25	---	---
Realschule	nicht deutsch	29	---	---	39	85%	33	40	80%	32
	deutsch	262	---	---	278	87%	242	328	87%	285
	Insgesamt	291	84%	244	317	87%	275	368	86%	317
Gymnasium	nicht deutsch	22	---	---	22	---	---	14	---	---
	deutsch	737	---	---	860	---	---	901	---	---
	Insgesamt	759	98%	744	882	97%	853	915	97%	887
Insgesamt	nicht deutsch	77	83%	64	95	76%	72	85	85%	72
	deutsch	1.230	92%	1.132	1.326	93%	1.230	1.472	92%	1.351
	Insgesamt	1.307	92%	1.202	1.421	92%	1.302	1.557	91%	1.423

# Bestehensquote MSA

Berlin Charlottenburg-Wilmersdorf

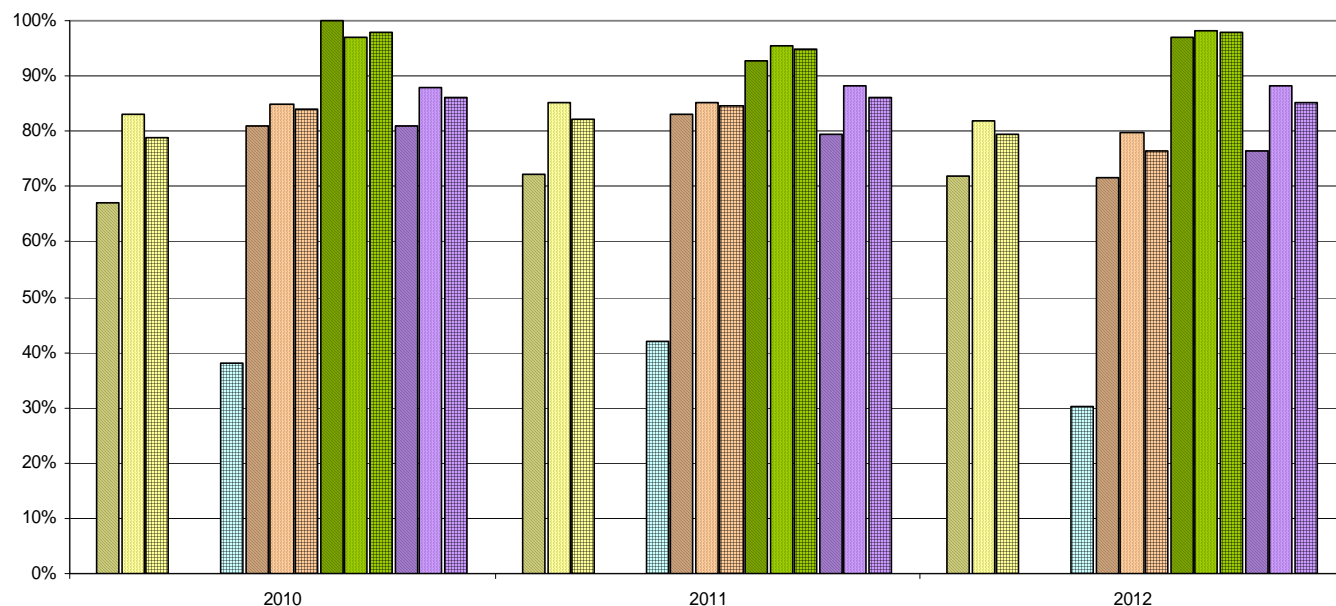


	Herkunftssprache	Teil- nehmer/ -innen	2010	MSA bestanden (absolut)	Teil- nehmer/ -innen	2011	MSA bestanden (absolut)	Teil- nehmer/ -innen	2012	MSA bestanden (absolut)
			MSA bestanden (relativ)			MSA bestanden (relativ)			MSA bestanden (relativ)	
Gesamtschule	nicht deutsch	131	80%	105	127	81%	103	164	71%	117
	deutsch	232	84%	195	239	90%	214	124	83%	103
	Insgesamt	363	82%	298	366	87%	317	288	76%	220
Hauptschule	nicht deutsch	9	---	---	13	---	---	12	---	---
	deutsch	7	---	---	17	---	---	4	---	---
	Insgesamt	16	---	---	30	---	---	16	---	---
Realschule	nicht deutsch	151	77%	116	149	64%	95	155	59%	91
	deutsch	143	80%	114	143	76%	108	155	76%	118
	Insgesamt	294	79%	232	292	70%	203	310	67%	209
Gymnasium	nicht deutsch	193	92%	178	238	96%	229	216	95%	206
	deutsch	784	98%	768	804	98%	787	730	96%	699
	Insgesamt	977	97%	948	1.042	98%	1.016	946	96%	905
Insgesamt	nicht deutsch	484	82%	397	527	82%	432	547	77%	419
	deutsch	1.166	93%	1.084	1.203	93%	1.115	1.013	91%	922
	Insgesamt	1.650	90%	1.485	1.730	89%	1.547	1.560	86%	1.341



# Bestehensquote MSA

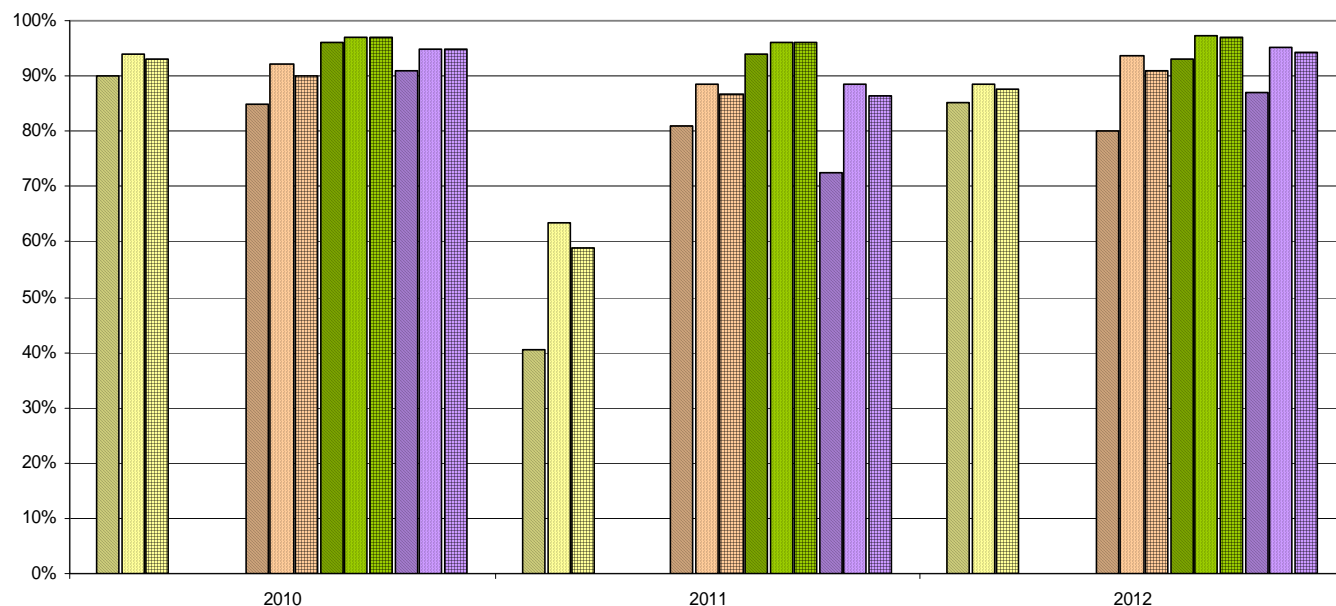
Berlin Spandau



		2010			2011			2012		
	Herkunftssprache	Teil- nehmer/ -innen	MSA bestanden (relativ)	MSA bestanden (absolut)	Teil- nehmer/ -innen	MSA bestanden (relativ)	MSA bestanden (absolut)	Teil- nehmer/ -innen	MSA bestanden (relativ)	MSA bestanden (absolut)
Gesamtschule	nicht deutsch	86	67%	58	108	72%	78	107	72%	77
	deutsch	310	83%	257	358	85%	305	326	82%	267
	Insgesamt	396	79%	313	466	82%	383	433	79%	344
Hauptschule	nicht deutsch	28	---	---	31	---	---	19	---	---
	deutsch	36	---	---	38	---	---	24	---	---
	Insgesamt	64	38%	24	69	42%	29	43	30%	13
Realschule	nicht deutsch	112	81%	91	89	83%	74	113	72%	81
	deutsch	216	85%	184	203	85%	173	172	80%	137
	Insgesamt	328	84%	276	292	85%	247	285	76%	218
Gymnasium	nicht deutsch	151	100%	151	123	93%	114	97	97%	94
	deutsch	446	97%	433	467	96%	446	492	98%	483
	Insgesamt	597	98%	585	590	95%	560	589	98%	577
Insgesamt	nicht deutsch	377	81%	305	351	79%	279	336	76%	257
	deutsch	1.008	88%	887	1.066	88%	940	1.014	88%	895
	Insgesamt	1.385	86%	1.191	1.417	86%	1.219	1.350	85%	1.152

# Bestehensquote MSA insgesamt

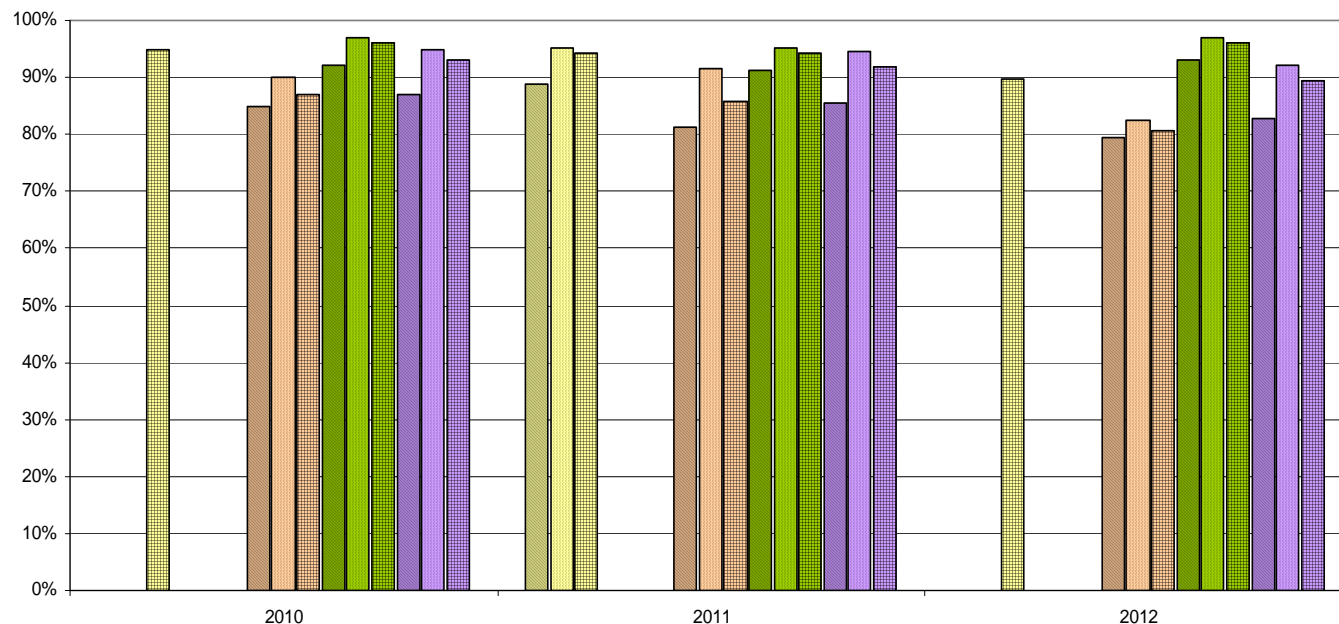
Berlin Steglitz-Zehlendorf



		2010			2011			2012		
	Herkunftssprache	Teil- nehmer/ -innen	MSA bestanden (relativ)	MSA bestanden (absolut)	Teil- nehmer/ -innen	MSA bestanden (relativ)	MSA bestanden (absolut)	Teil- nehmer/ -innen	MSA bestanden (relativ)	MSA bestanden (absolut)
Gesamtschule	nicht deutsch	70	90%	63	79	41%	32	102	85%	87
	deutsch	325	94%	306	310	64%	197	338	88%	299
	Insgesamt	395	93%	367	389	59%	229	440	88%	386
Hauptschule	nicht deutsch	1	---	---	1	---	---	4	---	---
	deutsch	1	---	---	6	---	---	5	---	---
	Insgesamt	2	---	---	7	---	---	9	---	---
Realschule	nicht deutsch	62	85%	53	84	81%	68	70	80%	56
	deutsch	295	92%	271	255	89%	226	268	94%	251
	Insgesamt	357	90%	321	339	87%	294	338	91%	307
Gymnasium	nicht deutsch	99	96%	95	84	94%	79	102	93%	95
	deutsch	1.219	97%	1.182	1.040	96%	1.000	1.371	97%	1.334
	Insgesamt	1.318	97%	1.278	1.124	96%	1.079	1.473	97%	1.429
Insgesamt	nicht deutsch	232	91%	211	248	73%	180	278	87%	242
	deutsch	1.840	95%	1.748	1.611	89%	1.427	1.982	95%	1.889
	Insgesamt	2.072	95%	1.968	1.859	86%	1.607	2.260	94%	2.131

# Bestehensquote MSA insgesamt

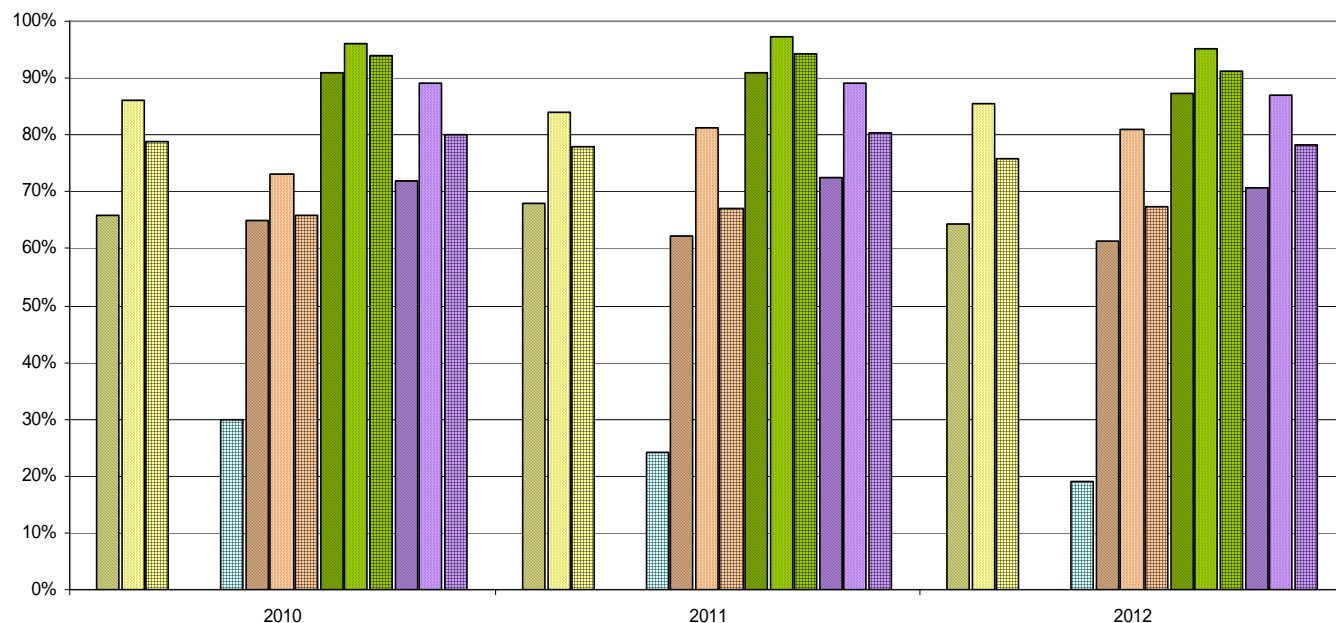
Berlin Tempelhof-Schöneberg



		2010			2011			2012		
	Herkunftssprache	Teil- nehmer/ -innen	MSA bestanden (relativ)	MSA bestanden (absolut)	Teil- nehmer/ -innen	MSA bestanden (relativ)	MSA bestanden (absolut)	Teil- nehmer/ -innen	MSA bestanden (relativ)	MSA bestanden (absolut)
Gesamtschule	nicht deutsch	24	---	---	53	89%	47	24	---	---
	deutsch	448	---	---	366	95%	348	400	---	---
	Insgesamt	472	95%	448	419	94%	395	424	90%	380
Hauptschule	nicht deutsch	21	---	---	0	---	---	13	---	---
	deutsch	10	---	---	2	---	---	11	---	---
	Insgesamt	31	---	---	2	---	---	24	---	---
Realschule	nicht deutsch	251	85%	213	287	81%	233	334	79%	265
	deutsch	130	90%	117	239	92%	219	253	83%	209
	Insgesamt	381	87%	331	526	86%	452	587	81%	474
Gymnasium	nicht deutsch	146	92%	134	180	91%	164	190	93%	177
	deutsch	693	97%	672	576	95%	549	698	97%	676
	Insgesamt	839	96%	805	756	94%	713	888	96%	853
Insgesamt	nicht deutsch	442	87%	385	520	85%	444	561	83%	464
	deutsch	1.281	95%	1.217	1.183	95%	1.118	1.362	92%	1.254
	Insgesamt	1.723	93%	1.602	1.703	92%	1.562	1.923	89%	1.718

# Bestehensquote MSA insgesamt

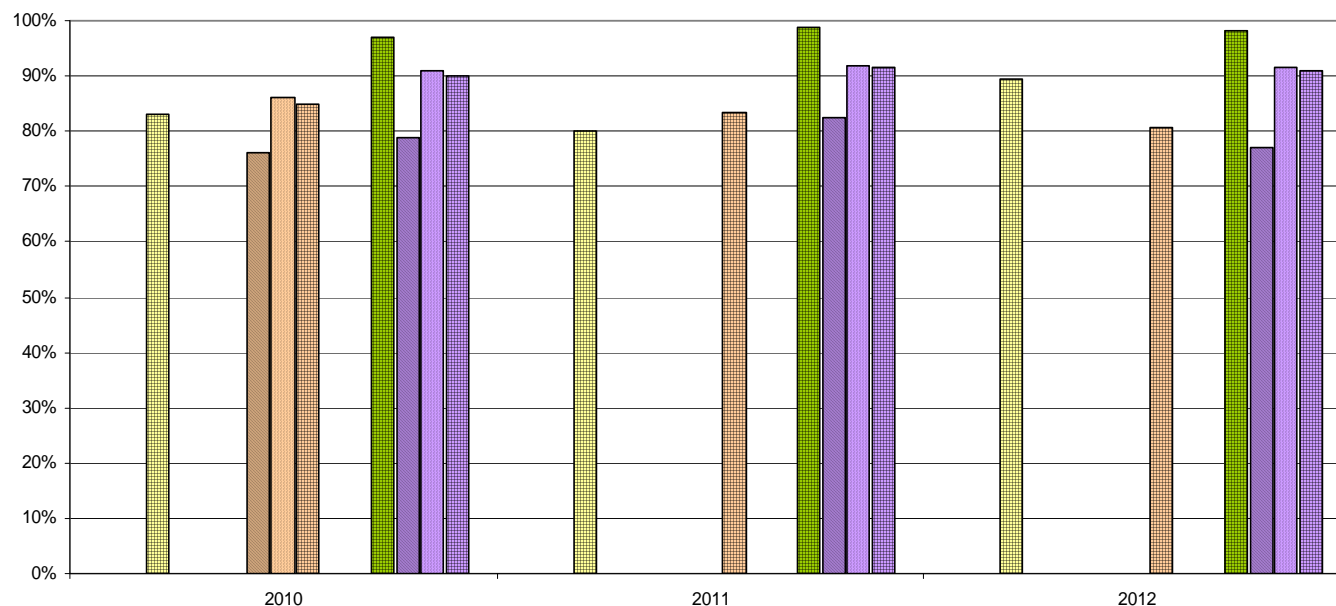
Berlin Neukölln



		2010			2011			2012		
	Herkunftssprache	Teil- nehmer/ -innen	MSA bestanden (relativ)	MSA bestanden (absolut)	Teil- nehmer/ -innen	MSA bestanden (relativ)	MSA bestanden (absolut)	Teil- nehmer/ -innen	MSA bestanden (relativ)	MSA bestanden (absolut)
Gesamtschule	nicht deutsch	121	66%	80	134	68%	91	177	64%	114
	deutsch	249	86%	214	213	84%	179	212	85%	181
	Insgesamt	370	79%	292	347	78%	270	389	76%	295
Hauptschule	nicht deutsch	63	---	---	50	---	---	48	---	---
	deutsch	23	---	---	20	---	---	25	---	---
	Insgesamt	86	30%	26	70	24%	17	73	19%	14
Realschule	nicht deutsch	239	65%	155	238	62%	148	142	61%	87
	deutsch	44	73%	32	80	81%	65	63	81%	51
	Insgesamt	283	66%	187	318	67%	213	205	67%	138
Gymnasium	nicht deutsch	265	91%	241	311	91%	283	297	87%	259
	deutsch	354	96%	340	342	97%	333	290	95%	276
	Insgesamt	619	94%	582	653	94%	616	587	91%	535
Insgesamt	nicht deutsch	688	72%	495	733	73%	532	664	71%	469
	deutsch	670	89%	596	655	89%	584	590	87%	513
	Insgesamt	1.358	80%	1.086	1.388	80%	1.116	1.254	78%	982

# Bestehensquote MSA insgesamt

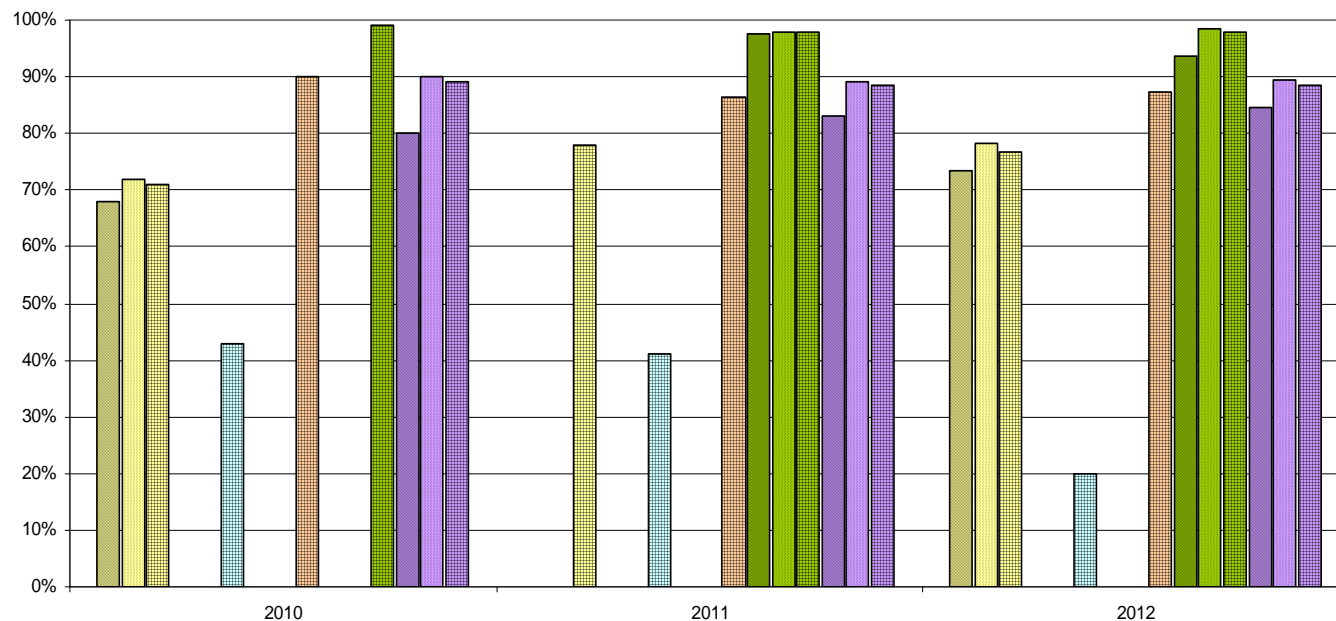
Berlin Treptow-Köpenick



		2010			2011			2012		
	Herkunftssprache	Teil- nehmer/ -innen	MSA bestanden (relativ)	MSA bestanden (absolut)	Teil- nehmer/ -innen	MSA bestanden (relativ)	MSA bestanden (absolut)	Teil- nehmer/ -innen	MSA bestanden (relativ)	MSA bestanden (absolut)
Gesamtschule	nicht deutsch	10	---	---	8	---	---	5	---	---
	deutsch	128	---	---	137	---	---	201	---	---
	Insgesamt	138	83%	115	145	80%	116	206	89%	184
Hauptschule	nicht deutsch	1	---	---	0	---	---	1	---	---
	deutsch	14	---	---	8	---	---	10	---	---
	Insgesamt	15	---	---	8	---	---	11	---	---
Realschule	nicht deutsch	38	76%	29	21	---	---	21	---	---
	deutsch	313	86%	269	281	---	---	318	---	---
	Insgesamt	351	85%	298	302	83%	252	339	81%	273
Gymnasium	nicht deutsch	4	---	---	17	---	---	21	---	---
	deutsch	480	---	---	535	---	---	612	---	---
	Insgesamt	484	97%	469	552	99%	545	633	98%	621
Insgesamt	nicht deutsch	53	79%	42	46	83%	38	48	77%	37
	deutsch	935	91%	851	961	92%	883	1.141	91%	1.044
	Insgesamt	988	90%	889	1.007	91%	921	1.189	91%	1.081

# Bestehensquote MSA insgesamt

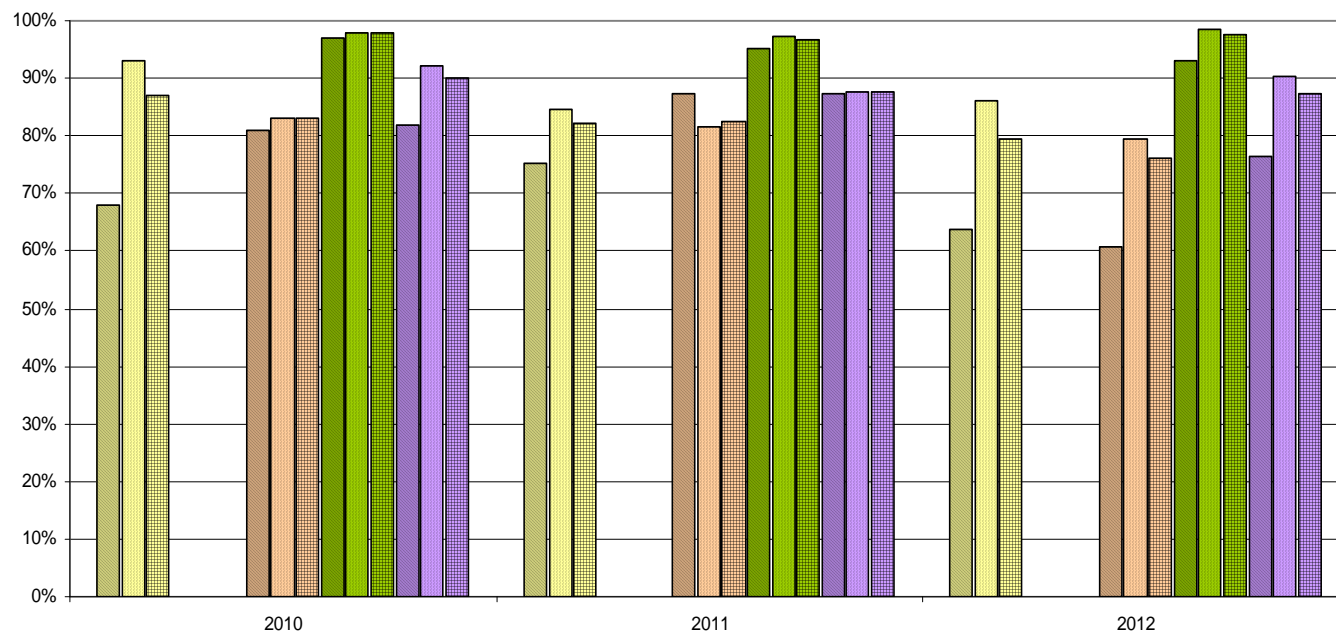
Berlin Marzahn-Hellersdorf



		2010			2011			2012		
	Herkunftssprache	Teil- nehmer/ -innen	MSA bestanden (relativ)	MSA bestanden (absolut)	Teil- nehmer/ -innen	MSA bestanden (relativ)	MSA bestanden (absolut)	Teil- nehmer/ -innen	MSA bestanden (relativ)	MSA bestanden (absolut)
Gesamtschule	nicht deutsch	37	68%	25	27	---	---	45	73%	33
	deutsch	89	72%	64	122	---	---	97	78%	76
	Insgesamt	126	71%	89	149	78%	116	142	77%	109
Hauptschule	nicht deutsch	7	---	---	2	---	---	5	---	---
	deutsch	51	---	---	37	---	---	35	---	---
	Insgesamt	58	43%	25	39	41%	16	40	20%	8
Realschule	nicht deutsch	20	---	---	23	---	---	34	---	---
	deutsch	272	---	---	241	---	---	260	---	---
	Insgesamt	292	90%	263	264	86%	228	294	87%	257
Gymnasium	nicht deutsch	30	---	---	42	98%	41	77	94%	72
	deutsch	421	---	---	383	98%	375	433	99%	427
	Insgesamt	451	99%	446	425	98%	416	510	98%	499
Insgesamt	nicht deutsch	94	80%	75	94	83%	78	161	84%	136
	deutsch	833	90%	750	783	89%	698	825	89%	737
	Insgesamt	927	89%	825	877	88%	776	986	89%	873

**Bestehensquote MSA insgesamt**

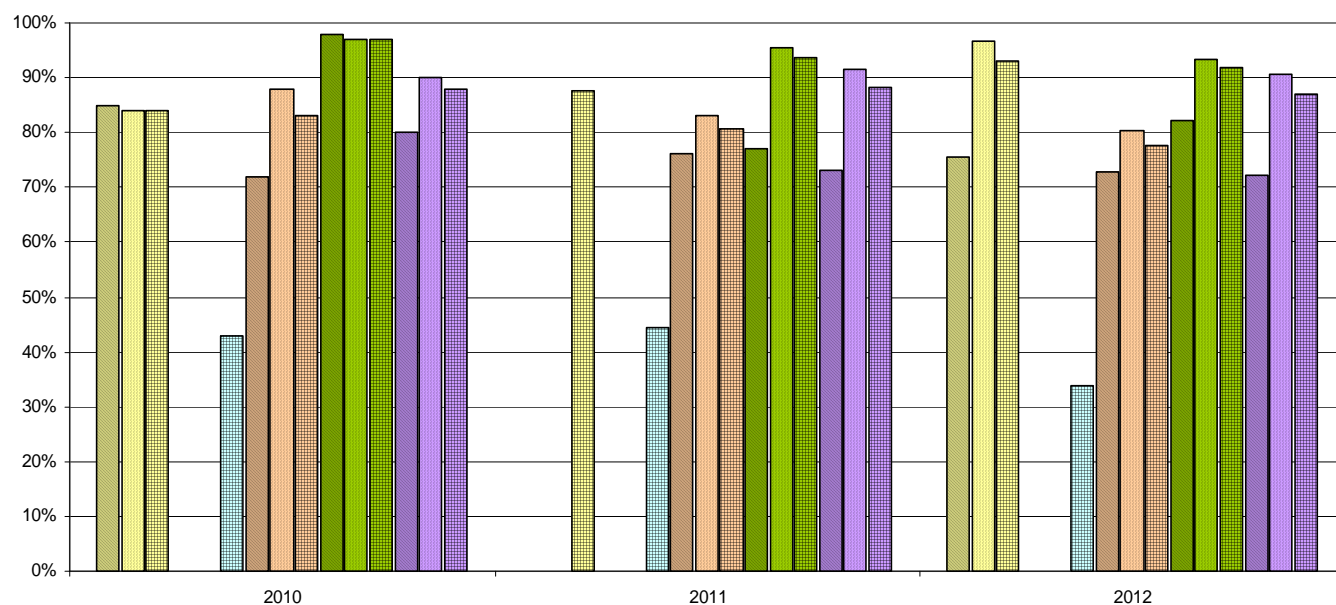
Berlin Lichtenberg



		2010			2011			2012		
	Herkunftssprache	Teil- nehmer/ -innen	MSA bestanden (relativ)	MSA bestanden (absolut)	Teil- nehmer/ -innen	MSA bestanden (relativ)	MSA bestanden (absolut)	Teil- nehmer/ -innen	MSA bestanden (relativ)	MSA bestanden (absolut)
Gesamtschule	nicht deutsch	85	68%	58	69	75%	52	83	64%	53
	deutsch	264	93%	246	213	85%	180	189	86%	163
	Insgesamt	349	87%	304	282	82%	232	272	79%	216
Hauptschule	nicht deutsch	5	---	---	1	---	---	4	---	---
	deutsch	20	---	---	21	---	---	17	---	---
	Insgesamt	25	---	---	22	---	---	21	---	---
Realschule	nicht deutsch	42	81%	34	47	87%	41	46	61%	28
	deutsch	191	83%	159	216	81%	176	201	80%	160
	Insgesamt	233	83%	193	263	83%	217	247	76%	188
Gymnasium	nicht deutsch	107	97%	104	105	95%	100	114	93%	106
	deutsch	314	98%	308	357	97%	347	433	99%	427
	Insgesamt	421	98%	413	462	97%	447	547	97%	533
Insgesamt	nicht deutsch	239	82%	196	222	87%	194	247	77%	189
	deutsch	789	92%	726	807	88%	708	840	90%	760
	Insgesamt	1.028	90%	925	1.029	88%	902	1.087	87%	949

# Bestehensquote MSA insgesamt

Berlin Reinickendorf

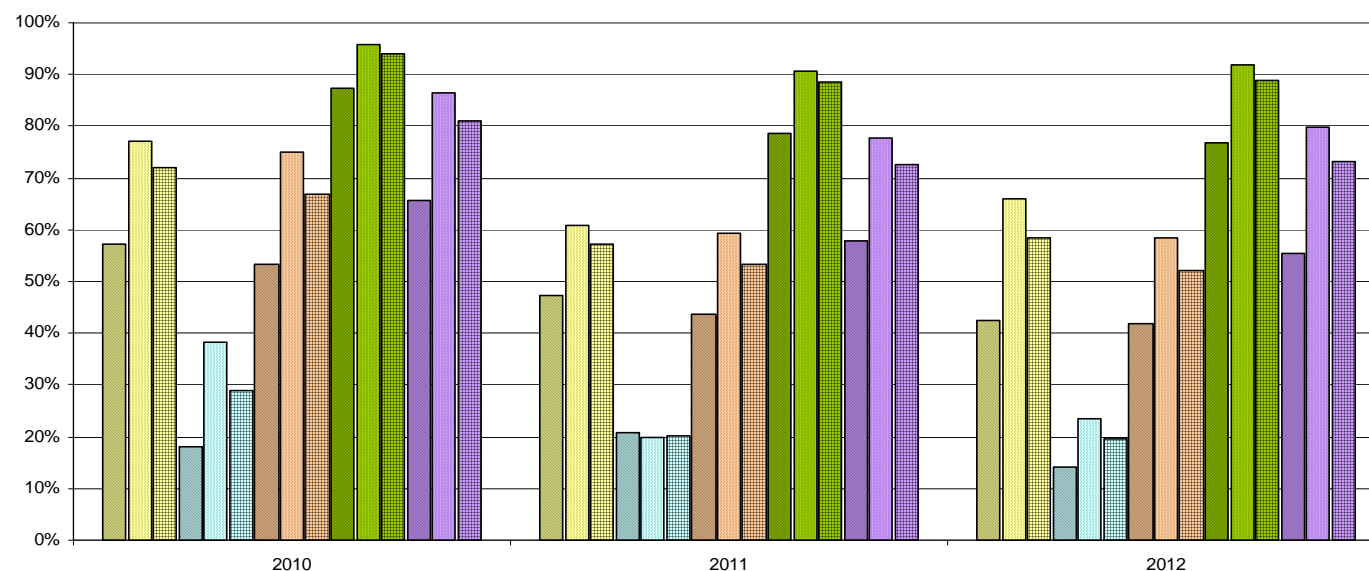


		2010			2011			2012		
	Herkunftssprache	Teil- nehmer/ -innen	MSA bestanden (relativ)	MSA bestanden (absolut)	Teil- nehmer/ -innen	MSA bestanden (relativ)	MSA bestanden (absolut)	Teil- nehmer/ -innen	MSA bestanden (relativ)	MSA bestanden (absolut)
Gesamtschule	nicht deutsch	75	85%	64	30	---	---	49	76%	37
	deutsch	262	84%	220	234	---	---	238	97%	230
	Insgesamt	337	84%	283	264	88%	231	287	93%	267
Hauptschule	nicht deutsch	35	---	---	20	---	---	36	---	---
	deutsch	61	---	---	25	---	---	35	---	---
	Insgesamt	96	43%	41	45	44%	20	71	34%	24
Realschule	nicht deutsch	144	72%	104	167	76%	127	155	73%	113
	deutsch	303	88%	267	302	83%	251	256	80%	206
	Insgesamt	447	83%	371	469	81%	378	411	78%	319
Gymnasium	nicht deutsch	115	98%	113	113	77%	87	146	82%	120
	deutsch	655	97%	635	995	95%	950	1.034	93%	964
	Insgesamt	770	97%	747	1.108	94%	1.037	1.180	92%	1.084
Insgesamt	nicht deutsch	369	80%	295	330	73%	241	386	72%	279
	deutsch	1.281	90%	1.153	1.556	92%	1.425	1.563	91%	1.415
	Insgesamt	1.650	88%	1.452	1.886	88%	1.666	1.949	87%	1.694

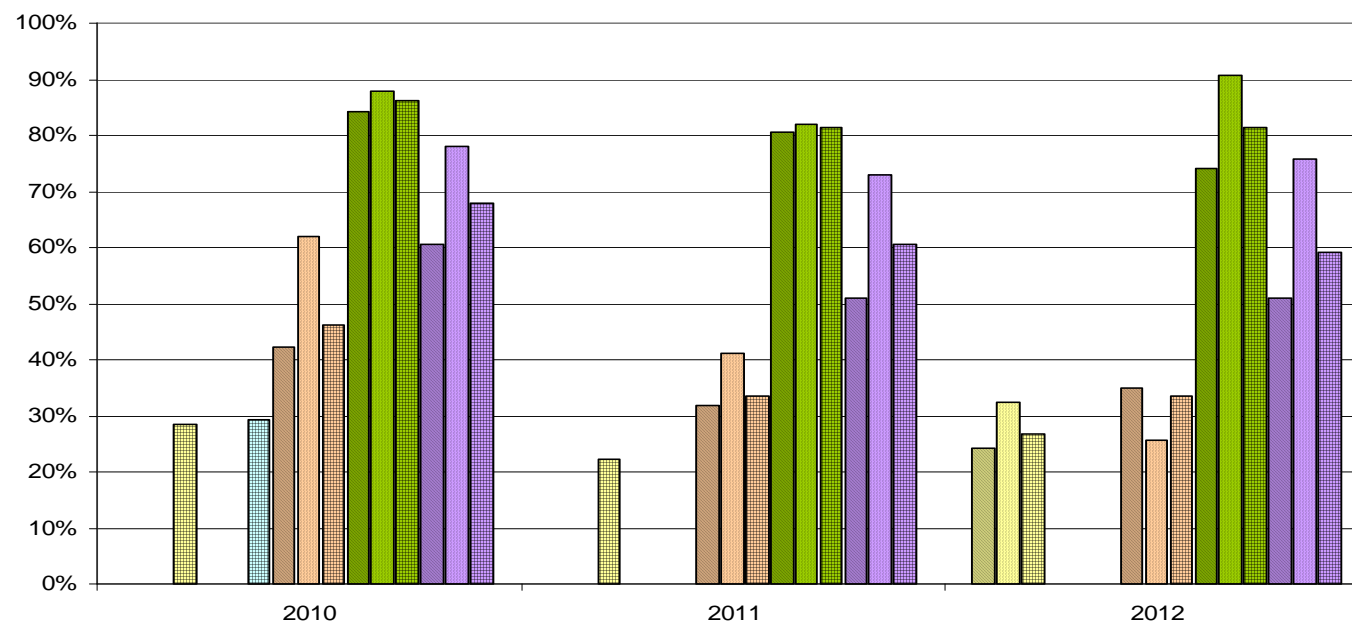


# Bestehensquote Mathematik

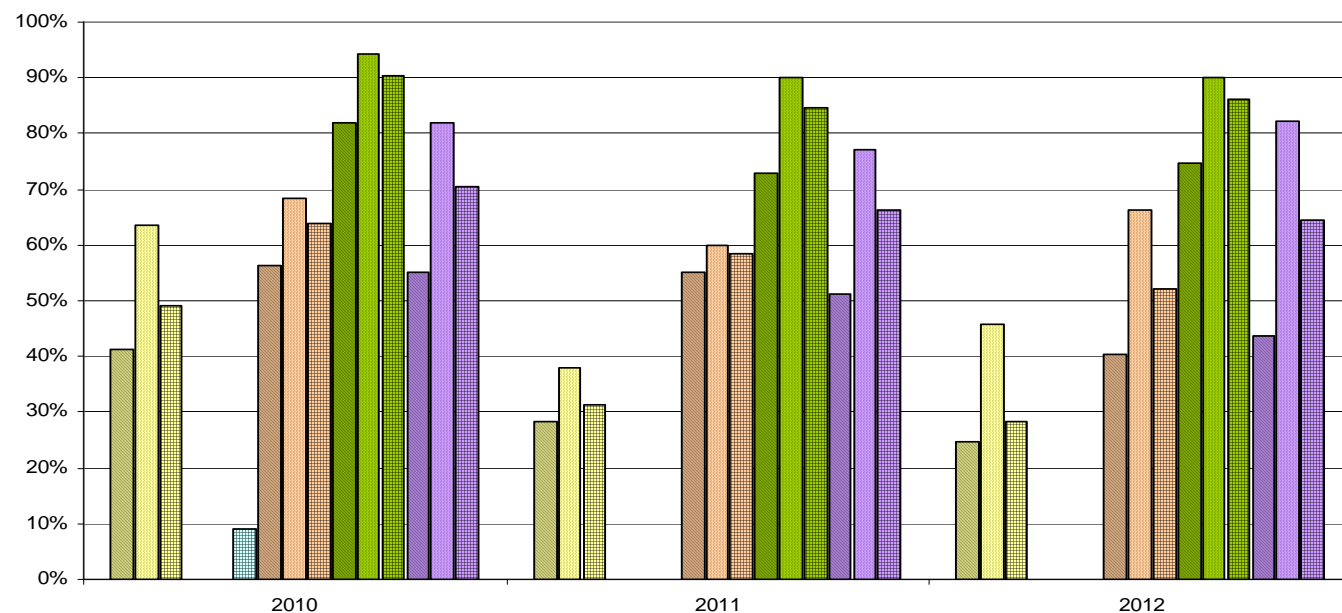
Berlin gesamt



		2010			2011			2012		
	Herkunftssprache	Teil- nehmer/ -innen	MA bestanden (relativ)	bestanden (absolut)	Teil- nehmer/ -innen	MA bestanden (relativ)	MA bestanden (absolut)	Teil- nehmer/ -innen	MA bestanden (relativ)	MA bestanden (absolut)
Gesamtschule	nicht deutsch	905	57%	518	916	47%	433	1.101	43%	468
	deutsch	2.620	77%	2.024	2.444	61%	1.488	2.427	66%	1.598
	Insgesamt	3.525	72%	2.542	3.360	57%	1.921	3.528	59%	2.066
Hauptschule	nicht deutsch	226	18%	41	126	21%	26	155	14%	22
	deutsch	270	38%	103	197	20%	39	195	24%	46
	Insgesamt	496	29%	144	323	20%	65	350	19%	68
Realschule	nicht deutsch	1.355	53%	722	1.453	44%	635	1.488	42%	622
	deutsch	2.343	75%	1.755	2.372	59%	1.409	2.389	59%	1.399
	Insgesamt	3.698	67%	2.477	3.825	53%	2.044	3.877	52%	2.021
Gymnasium	nicht deutsch	1.607	87%	1.404	1.672	79%	1.315	1.874	77%	1.442
	deutsch	6.915	96%	6.615	7.361	91%	6.674	7.848	92%	7.209
	Insgesamt	8.522	94%	8.019	9.033	88%	7.989	9.722	89%	8.651
Insgesamt	nicht deutsch	4.093	66%	2.685	4.167	58%	2.409	4.618	55%	2.554
	deutsch	12.148	86%	10.497	12.374	78%	9.610	12.859	80%	10.252
	Insgesamt	16.241	81%	13.182	16.541	73%	12.019	17.477	73%	12.806

**Bestehensquote Mathematik**
Berlin Mitte


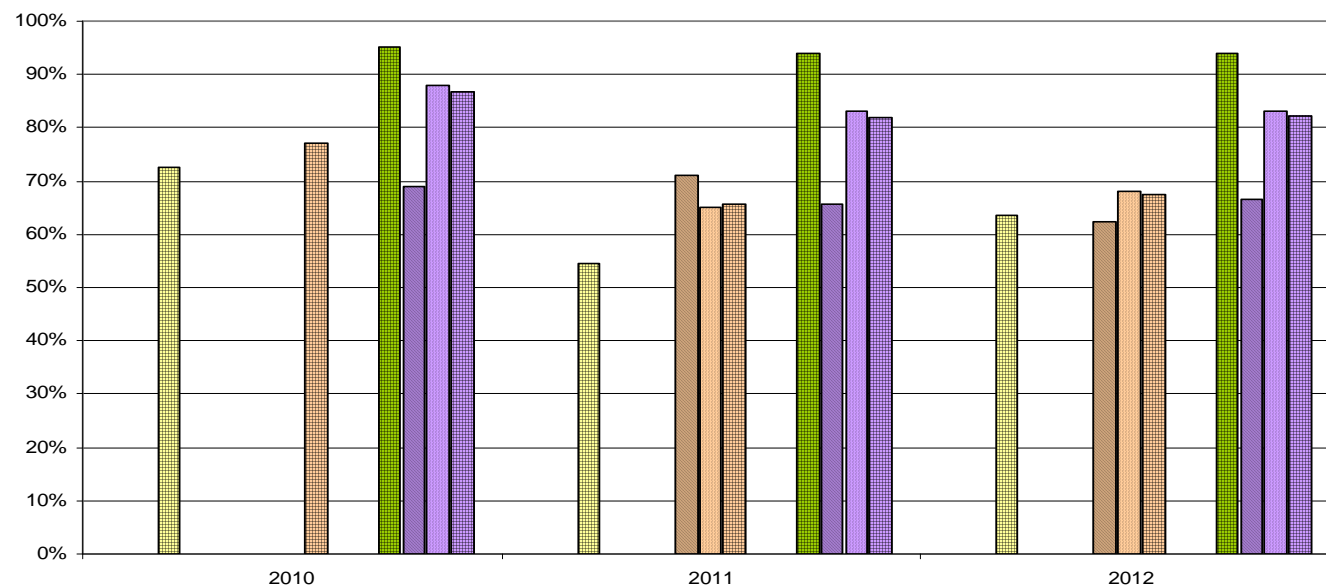
		2010			2011			2012		
	Herkunftssprache	Teilnehmer/-innen	MA bestanden (relativ)	MA bestanden (absolut)	Teilnehmer/-innen	MA bestanden (relativ)	MA bestanden (absolut)	Teilnehmer/-innen	MA bestanden (relativ)	MA bestanden (absolut)
Gesamtschule	nicht deutsch	99	---	---	83	---	---	95	24%	23
	deutsch	35	---	---	29	---	---	40	33%	13
	Insgesamt	134	28%	38	112	22%	25	135	27%	36
Hauptschule	nicht deutsch	12	---	---	8	---	---	14	---	---
	deutsch	29	---	---	7	---	---	3	---	---
	Insgesamt	41	29%	12	15	---	---	17	---	---
Realschule	nicht deutsch	194	42%	82	261	32%	83	295	35%	103
	deutsch	50	62%	31	56	41%	23	47	26%	12
	Insgesamt	244	46%	113	317	33%	106	342	34%	115
Gymnasium	nicht deutsch	312	84%	263	267	81%	215	342	74%	253
	deutsch	357	88%	314	398	82%	326	278	91%	252
	Insgesamt	669	86%	577	665	81%	541	620	81%	505
Insgesamt	nicht deutsch	617	60%	373	619	51%	316	746	51%	381
	deutsch	471	78%	367	490	73%	357	368	76%	279
	Insgesamt	1.088	68%	740	1.109	61%	673	1.114	59%	660

**Bestehensquote Mathematik**
Berlin Friedrichshain - Kreuzberg


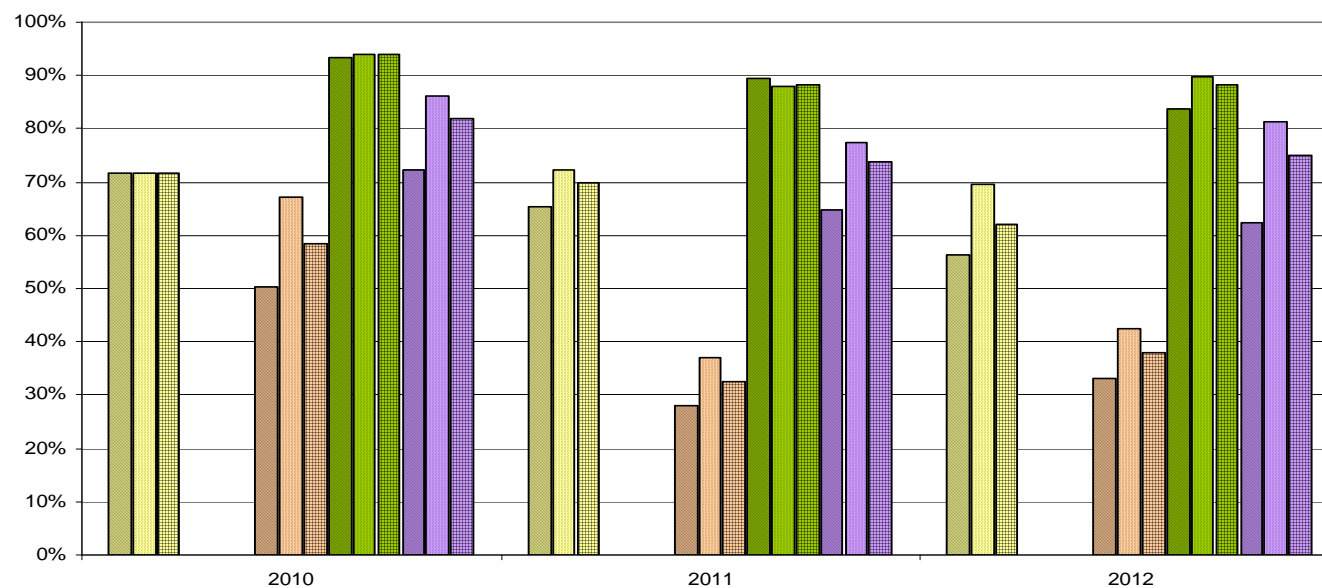
		2010			2011			2012		
	Herkunftssprache	Teil- nehmer/ -innen	MA bestanden (relativ)	MA bestanden (absolut)	Teil- nehmer/ -innen	MA bestanden (relativ)	MA bestanden (absolut)	Teil- nehmer/ -innen	MA bestanden (relativ)	MA bestanden (absolut)
Gesamtschule	nicht deutsch	148	41%	61	177	28%	50	228	25%	56
	deutsch	82	63%	52	79	38%	30	48	46%	22
	Insgesamt	230	49%	113	256	31%	80	276	28%	78
Hauptschule	nicht deutsch	53	---	---	0	---	---	0	---	---
	deutsch	13	---	---	4	---	---	6	---	---
	Insgesamt	66	9%	6	4	---	---	6	---	---
Realschule	nicht deutsch	87	56%	49	40	55%	22	92	40%	37
	deutsch	149	68%	102	90	60%	54	77	66%	51
	Insgesamt	236	64%	151	130	58%	76	169	52%	88
Gymnasium	nicht deutsch	161	82%	132	178	73%	130	150	75%	112
	deutsch	364	94%	343	377	90%	339	426	90%	384
	Insgesamt	525	90%	475	555	85%	469	576	86%	496
Insgesamt	nicht deutsch	449	55%	247	395	51%	202	470	44%	205
	deutsch	608	82%	498	550	77%	424	557	82%	458
	Insgesamt	1.057	70%	745	945	66%	626	1.027	65%	663

# Bestehensquote Mathematik

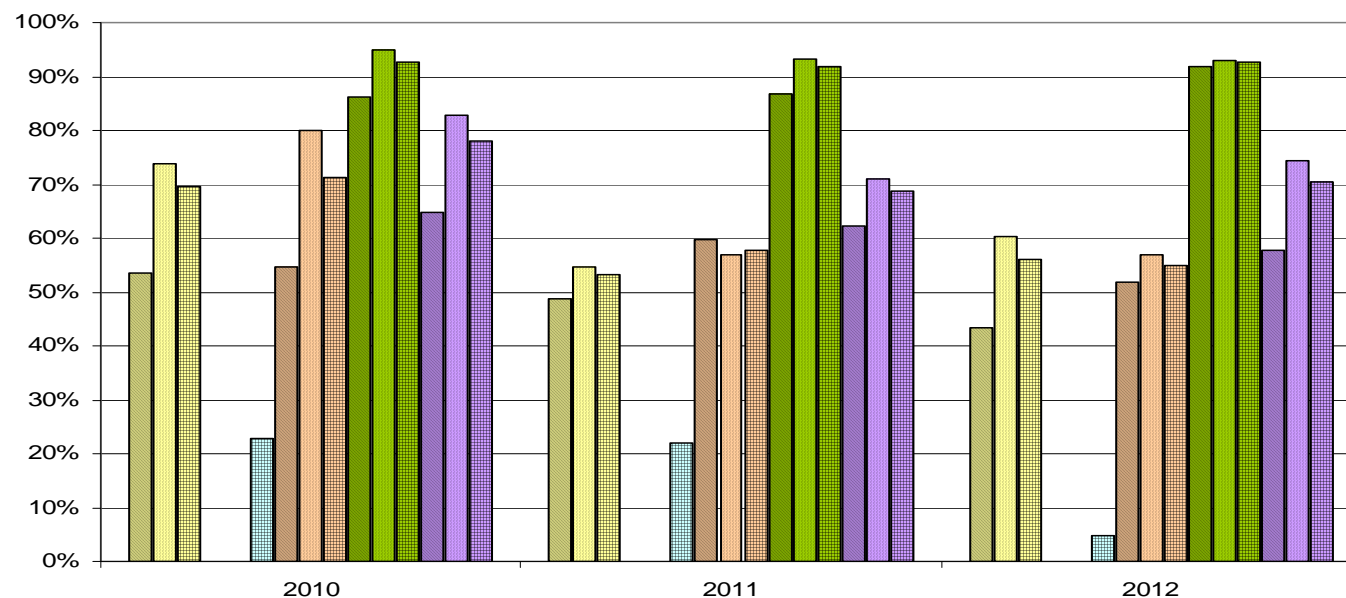
Berlin Pankow



		2010			2011			2012		
	Herkunftssprache	Teilnehmer/-innen	MA bestanden (relativ)	MA bestanden (absolut)	Teilnehmer/-innen	MA bestanden (relativ)	MA bestanden (absolut)	Teilnehmer/-innen	MA bestanden (relativ)	MA bestanden (absolut)
Gesamtschule	nicht deutsch	26	---	---	29	---	---	28	---	---
	deutsch	214	---	---	169	---	---	217	---	---
	Insgesamt	240	73%	174	198	55%	108	245	64%	156
Hauptschule	nicht deutsch	0	---	---	5	---	---	2	---	---
	deutsch	14	---	---	17	---	---	23	---	---
	Insgesamt	14	---	---	22	---	---	25	---	---
Realschule	nicht deutsch	29	---	---	38	71%	27	40	63%	25
	deutsch	258	---	---	272	65%	177	326	68%	222
	Insgesamt	287	77%	221	310	66%	204	366	67%	247
Gymnasium	nicht deutsch	22	---	---	21	---	---	14	---	---
	deutsch	732	---	---	854	---	---	894	---	---
	Insgesamt	754	95%	718	875	94%	822	908	94%	853
Insgesamt	nicht deutsch	77	69%	53	93	66%	61	84	67%	56
	deutsch	1.218	88%	1.072	1.312	83%	1.089	1.460	83%	1.213
	Insgesamt	1.295	87%	1.125	1.405	82%	1.150	1.544	82%	1.269

**Bestehensquote Mathematik**
Berlin Charlottenburg - Wilmersdorf


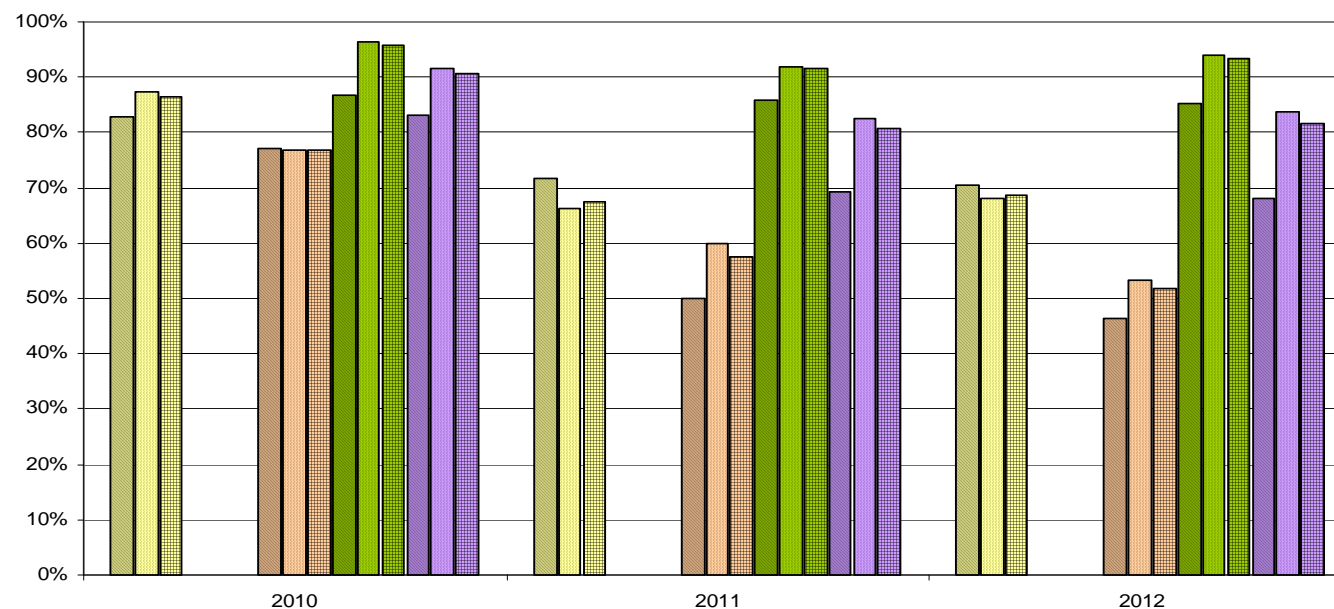
		2010			2011			2012		
	Herkunftssprache	Teil- nehmer/ -innen	MA bestanden (relativ)	MA bestanden (absolut)	Teil- nehmer/ -innen	MA bestanden (relativ)	MA bestanden (absolut)	Teil- nehmer/ -innen	MA bestanden (relativ)	MA bestanden (absolut)
Gesamtschule	nicht deutsch	130	72%	93	127	65%	83	163	56%	92
	deutsch	230	72%	165	235	72%	170	122	70%	85
	Insgesamt	360	72%	258	362	70%	253	285	62%	177
Hauptschule	nicht deutsch	9	---	---	13	---	---	12	---	---
	deutsch	7	---	---	17	---	---	4	---	---
	Insgesamt	16	---	---	30	---	---	16	---	---
Realschule	nicht deutsch	151	50%	76	154	28%	43	151	33%	50
	deutsch	140	67%	94	156	37%	58	155	43%	66
	Insgesamt	291	58%	170	310	33%	101	306	38%	116
Gymnasium	nicht deutsch	192	93%	179	238	89%	213	264	84%	221
	deutsch	779	94%	733	821	88%	722	893	90%	801
	Insgesamt	971	94%	912	1.059	88%	935	1.157	88%	1.022
Insgesamt	nicht deutsch	482	72%	349	532	65%	344	590	62%	368
	deutsch	1.156	86%	995	1.229	78%	953	1.174	81%	953
	Insgesamt	1.638	82%	1.344	1.761	74%	1.297	1.764	75%	1.321

**Bestehensquote Mathematik**
Berlin Spandau


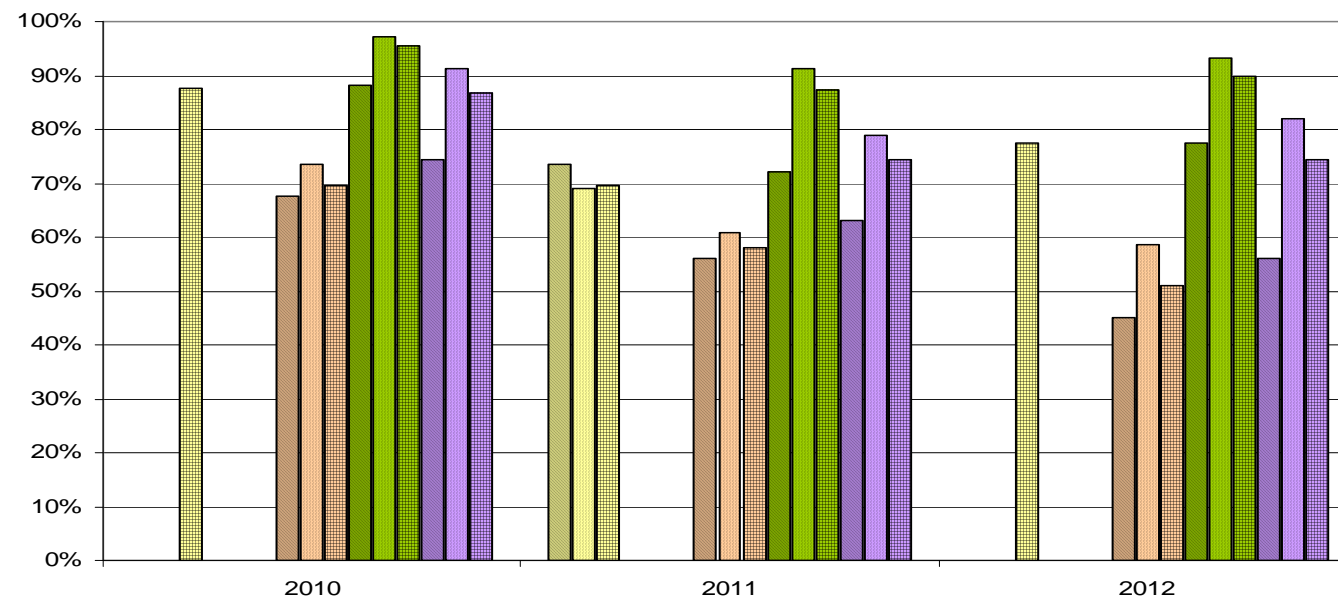
		2010			2011			2012		
	Herkunftssprache	Teil- nehmer/ -innen	MA bestanden (relativ)	MA bestanden (absolut)	Teil- nehmer/ -innen	MA bestanden (relativ)	MA bestanden (absolut)	Teil- nehmer/ -innen	MA bestanden (relativ)	MA bestanden (absolut)
Gesamtschule	nicht deutsch	84	54%	45	107	49%	52	104	43%	45
	deutsch	309	74%	228	352	55%	192	325	60%	196
	Insgesamt	393	69%	273	459	53%	244	429	56%	241
Hauptschule	nicht deutsch	27	---	---	29	---	---	19	---	---
	deutsch	34	---	---	35	---	---	22	---	---
	Insgesamt	61	23%	14	64	22%	14	41	5%	2
Realschule	nicht deutsch	110	55%	60	87	60%	52	112	52%	58
	deutsch	214	80%	171	200	57%	114	169	57%	96
	Insgesamt	324	71%	231	287	58%	166	281	55%	154
Gymnasium	nicht deutsch	151	86%	130	121	87%	105	97	92%	89
	deutsch	444	95%	422	460	93%	429	490	93%	455
	Insgesamt	595	93%	552	581	92%	534	587	93%	544
Insgesamt	nicht deutsch	372	65%	241	344	62%	214	332	58%	192
	deutsch	1.001	83%	829	1.047	71%	744	1.006	74%	749
	Insgesamt	1.373	78%	1.070	1.391	69%	958	1.338	70%	941

# Bestehensquote Mathematik

Berlin Steglitz - Zehlendorf



		2010			2011			2012		
	Herkunftssprache	Teilnehmer/-innen	MA bestanden (relativ)	MA bestanden (absolut)	Teilnehmer/-innen	MA bestanden (relativ)	MA bestanden (absolut)	Teilnehmer/-innen	MA bestanden (relativ)	MA bestanden (absolut)
Gesamtschule	nicht deutsch	70	83%	58	78	72%	56	102	71%	72
	deutsch	323	87%	282	308	66%	204	335	68%	228
	Insgesamt	393	87%	340	386	67%	260	437	69%	300
Hauptschule	nicht deutsch	0	---	---	1	---	---	4	---	---
	deutsch	1	---	---	5	---	---	5	---	---
	Insgesamt	1	---	---	6	---	---	9	---	---
Realschule	nicht deutsch	61	77%	47	84	50%	42	80	46%	37
	deutsch	292	77%	224	255	60%	153	283	53%	151
	Insgesamt	353	77%	271	339	58%	195	363	52%	188
Gymnasium	nicht deutsch	99	87%	86	85	86%	73	101	85%	86
	deutsch	1.217	96%	1.174	1.181	92%	1.085	1.362	94%	1.279
	Insgesamt	1.316	96%	1.260	1.266	91%	1.158	1.463	93%	1.365
Insgesamt	nicht deutsch	230	83%	191	248	69%	172	287	68%	195
	deutsch	1.833	92%	1.681	1.749	83%	1.443	1.985	84%	1.661
	Insgesamt	2.063	91%	1.872	1.997	81%	1.615	2.272	82%	1.856

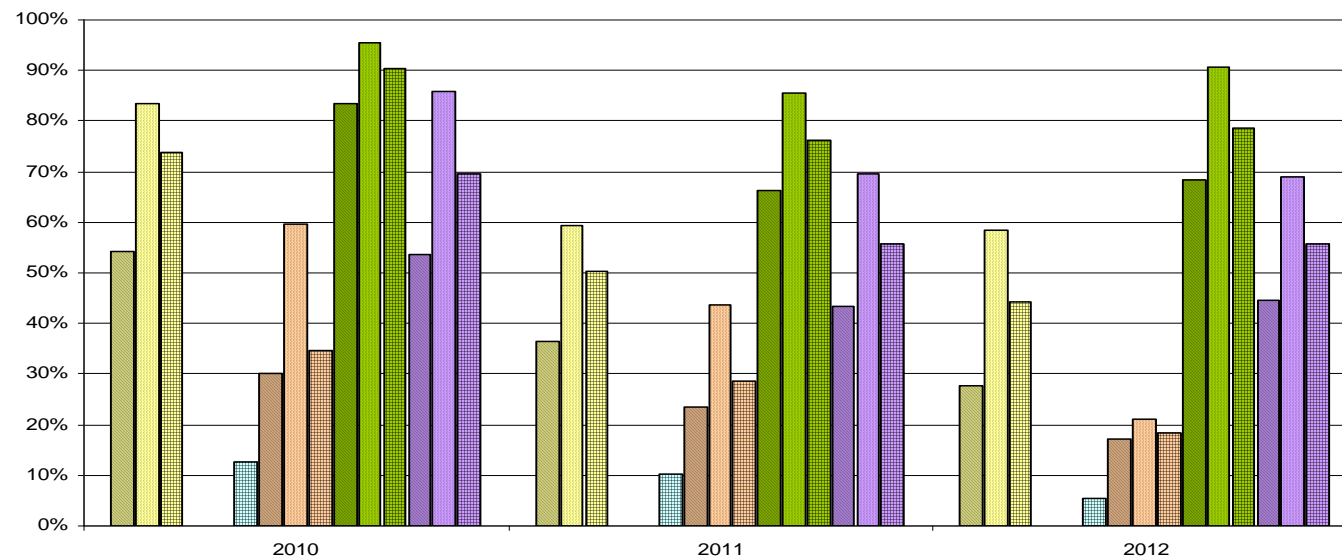
**Bestehensquote Mathematik**
Berlin Tempelhof - Schöneberg


		2010			2011			2012		
	Herkunftssprache	Teil- nehmer/ -innen	MA bestanden (relativ)	MA bestanden (absolut)	Teil- nehmer/ -innen	MA bestanden (relativ)	MA bestanden (absolut)	Teil- nehmer/ -innen	MA bestanden (relativ)	MA bestanden (absolut)
Gesamtschule	nicht deutsch	24	---	---	53	74%	39	23	---	---
	deutsch	446	---	---	360	69%	248	405	---	---
	Insgesamt	470	88%	412	413	69%	287	428	77%	331
Hauptschule	nicht deutsch	21	---	---	0	---	---	13	---	---
	deutsch	10	---	---	2	---	---	10	---	---
	Insgesamt	31	---	---	2	---	---	23	---	---
Realschule	nicht deutsch	249	67%	168	302	56%	169	333	45%	150
	deutsch	129	74%	95	242	61%	147	249	59%	146
	Insgesamt	378	70%	263	544	58%	316	582	51%	296
Gymnasium	nicht deutsch	145	88%	128	179	72%	129	190	77%	147
	deutsch	691	97%	671	659	91%	602	691	93%	645
	Insgesamt	836	96%	799	838	87%	731	881	90%	792
Insgesamt	nicht deutsch	439	74%	326	534	63%	337	559	56%	313
	deutsch	1.276	91%	1.163	1.263	79%	997	1.355	82%	1.112
	Insgesamt	1.715	87%	1.489	1.797	74%	1.334	1.914	74%	1.425



# Bestehensquote Mathematik

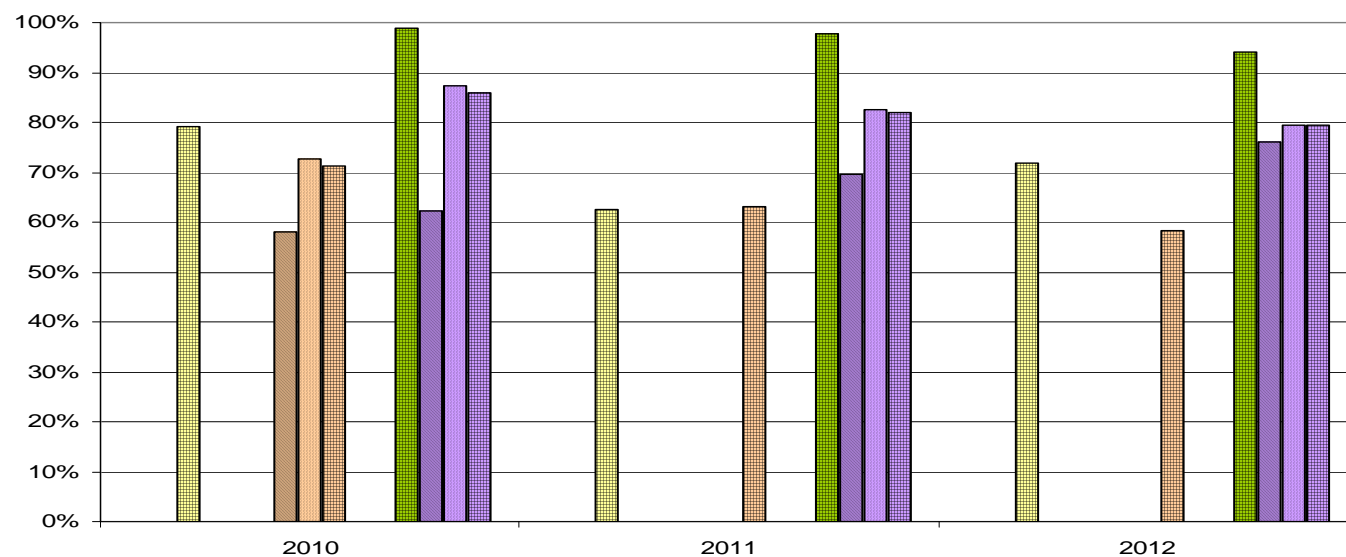
Berlin Neukölln



		2010			2011			2012		
	Herkunftssprache	Teilnehmer/-innen	MA bestanden (relativ)	MA bestanden (absolut)	Teilnehmer/-innen	MA bestanden (relativ)	MA bestanden (absolut)	Teilnehmer/-innen	MA bestanden (relativ)	MA bestanden (absolut)
Gesamtschule	nicht deutsch	118	54%	64	132	36%	48	177	28%	49
	deutsch	242	83%	202	211	59%	125	211	58%	123
	Insgesamt	360	74%	266	343	50%	173	388	44%	172
Hauptschule	nicht deutsch	58	---	---	48	---	---	47	---	---
	deutsch	21	---	---	20	---	---	25	---	---
	Insgesamt	79	13%	10	68	10%	7	72	6%	4
Realschule	nicht deutsch	232	30%	70	231	23%	54	139	17%	24
	deutsch	42	60%	25	78	44%	34	62	21%	13
	Insgesamt	274	35%	95	309	28%	88	201	18%	37
Gymnasium	nicht deutsch	260	83%	217	311	66%	206	362	68%	247
	deutsch	351	95%	335	340	86%	291	317	91%	287
	Insgesamt	611	90%	552	651	76%	497	679	79%	534
Insgesamt	nicht deutsch	668	54%	359	722	43%	313	725	45%	323
	deutsch	656	86%	564	649	70%	452	615	69%	424
	Insgesamt	1.324	70%	923	1.371	56%	765	1.340	56%	747

# Bestehensquote Mathematik

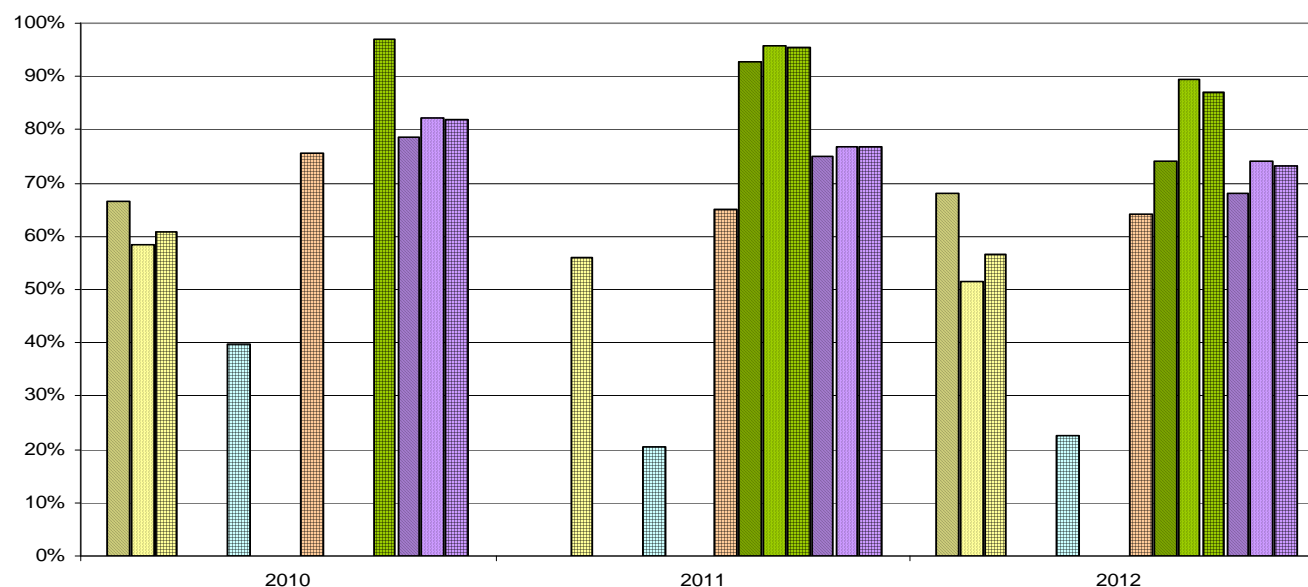
Berlin Treptow - Köpenick



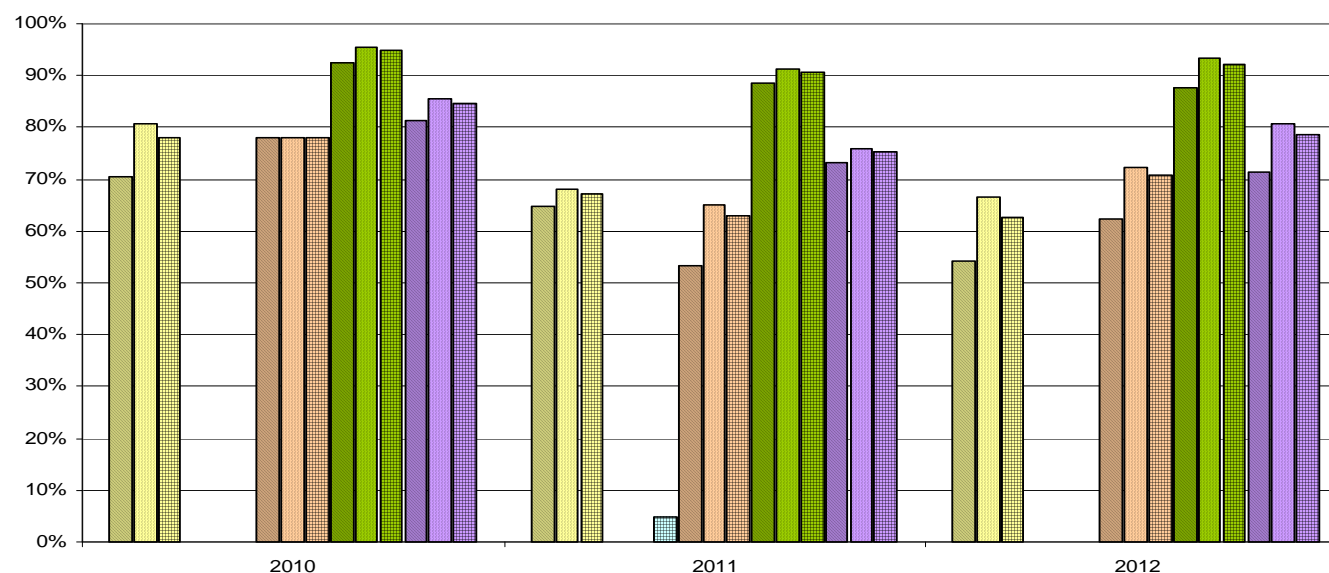
		2010			2011			2012		
	Herkunftssprache	Teilnehmer/-innen	MA bestanden (relativ)	MA bestanden (absolut)	Teilnehmer/-innen	MA bestanden (relativ)	MA bestanden (absolut)	Teilnehmer/-innen	MA bestanden (relativ)	MA bestanden (absolut)
Gesamtschule	nicht deutsch	10	---	---	8	---	---	5	---	---
	deutsch	125	---	---	136	---	---	201	---	---
	Insgesamt	135	79%	107	144	63%	90	206	72%	148
Hauptschule	nicht deutsch	1	---	---	0	---	---	1	---	---
	deutsch	14	---	---	8	---	---	10	---	---
	Insgesamt	15	---	---	8	---	---	11	---	---
Realschule	nicht deutsch	38	58%	22	21	---	---	20	---	---
	deutsch	309	73%	225	275	---	---	311	---	---
	Insgesamt	347	71%	247	296	63%	187	331	58%	193
Gymnasium	nicht deutsch	4	---	---	17	---	---	20	---	---
	deutsch	478	---	---	532	---	---	608	---	---
	Insgesamt	482	99%	477	549	98%	537	628	94%	591
Insgesamt	nicht deutsch	53	62%	33	46	70%	32	46	76%	35
	deutsch	926	87%	808	951	83%	785	1.130	80%	899
	Insgesamt	979	86%	841	997	82%	817	1.176	79%	934

# Bestehensquote Mathematik

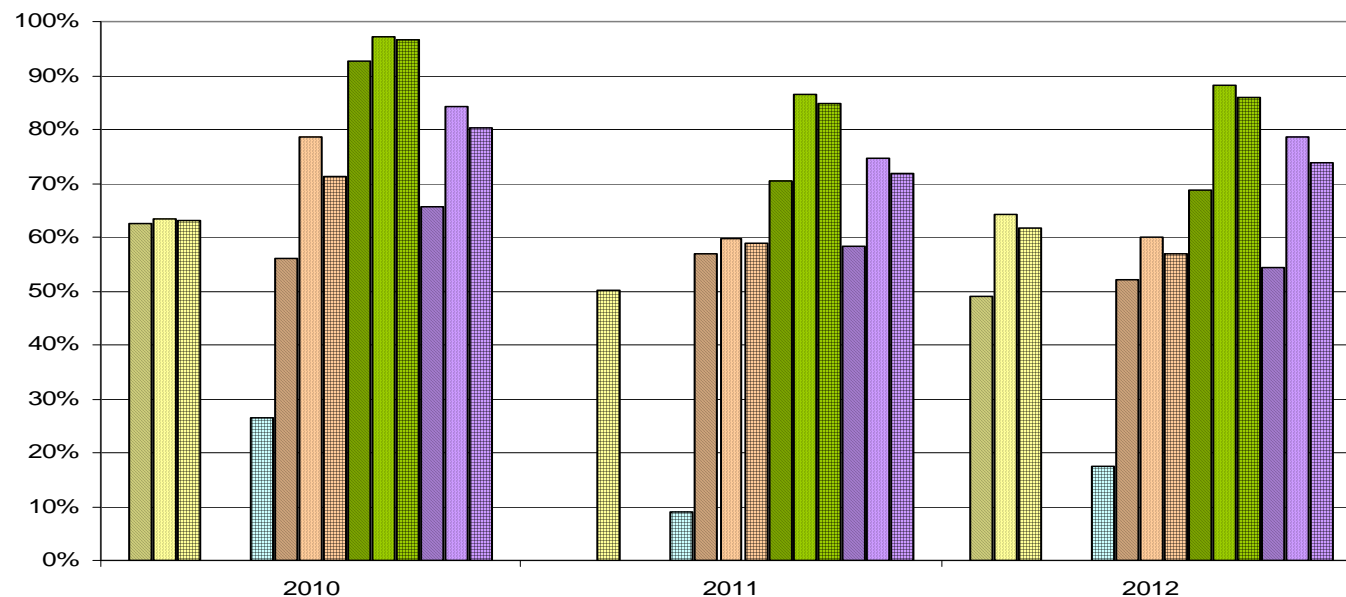
Berlin Marzahn - Hellersdorf



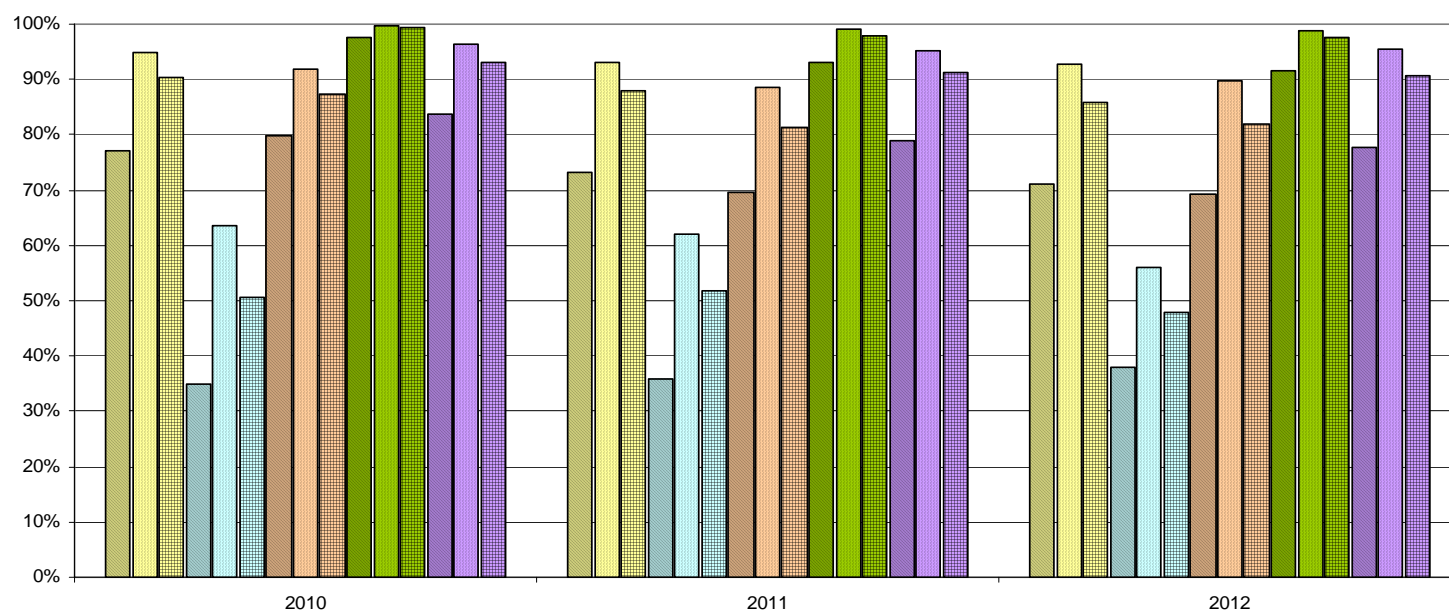
		2010			2011			2012		
	Herkunftssprache	Teil- nehmer/ -innen	MA bestanden (relativ)	MA bestanden (absolut)	Teil- nehmer/ -innen	MA bestanden (relativ)	MA bestanden (absolut)	Teil- nehmer/ -innen	MA bestanden (relativ)	MA bestanden (absolut)
Gesamtschule	nicht deutsch	36	67%	24	25	---	---	44	68%	30
	deutsch	89	58%	52	121	---	---	97	52%	50
	Insgesamt	125	61%	76	146	56%	82	141	57%	80
Hauptschule	nicht deutsch	7	---	---	2	---	---	5	---	---
	deutsch	51	---	---	37	---	---	35	---	---
	Insgesamt	58	40%	23	39	21%	8	40	23%	9
Realschule	nicht deutsch	20	---	---	23	---	---	34	---	---
	deutsch	271	---	---	238	---	---	258	---	---
	Insgesamt	291	76%	220	261	65%	170	292	64%	187
Gymnasium	nicht deutsch	30	---	---	42	93%	39	77	74%	57
	deutsch	418	---	---	397	96%	380	433	89%	387
	Insgesamt	448	97%	435	439	95%	419	510	87%	444
Insgesamt	nicht deutsch	93	78%	73	92	75%	69	160	68%	109
	deutsch	829	82%	681	793	77%	610	823	74%	611
	Insgesamt	922	82%	754	885	77%	679	983	73%	720

**Bestehensquote Mathematik**
Berlin Lichtenberg


		2010			2011			2012		
	Herkunftssprache	Teil- nehmer/ -innen	MA bestanden (relativ)	MA bestanden (absolut)	Teil- nehmer/ -innen	MA bestanden (relativ)	MA bestanden (absolut)	Teil- nehmer/ -innen	MA bestanden (relativ)	MA bestanden (absolut)
Gesamtschule	nicht deutsch	85	71%	60	68	65%	44	83	54%	45
	deutsch	263	81%	212	210	68%	143	188	66%	125
	Insgesamt	348	78%	272	278	67%	187	271	63%	170
Hauptschule	nicht deutsch	4	---	---	1	---	---	4	---	---
	deutsch	19	---	---	20	---	---	17	---	---
	Insgesamt	23	---	---	21	5%	1	21	---	---
Realschule	nicht deutsch	41	78%	32	47	53%	25	40	63%	25
	deutsch	187	78%	146	214	65%	139	199	72%	144
	Insgesamt	228	78%	178	261	63%	164	239	71%	169
Gymnasium	nicht deutsch	107	93%	99	105	89%	93	113	88%	99
	deutsch	313	96%	299	353	91%	322	431	93%	402
	Insgesamt	420	95%	398	458	91%	415	544	92%	501
Insgesamt	nicht deutsch	237	81%	193	221	73%	162	240	71%	171
	deutsch	782	85%	668	797	76%	605	835	81%	675
	Insgesamt	1.019	84%	861	1.018	75%	767	1.075	79%	846

**Bestehensquote Mathematik**
Berlin Reinickendorf


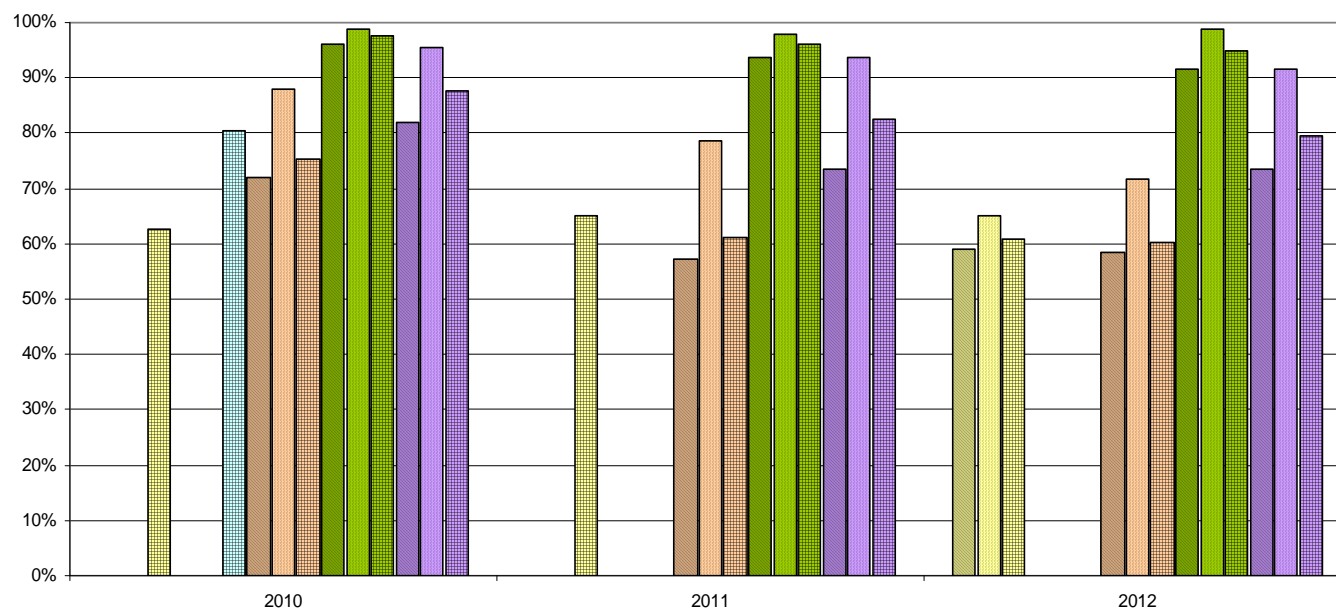
		2010			2011			2012		
	Herkunftssprache	Teilnehmer/-innen	MA bestanden (relativ)	MA bestanden (absolut)	Teilnehmer/-innen	MA bestanden (relativ)	MA bestanden (absolut)	Teilnehmer/-innen	MA bestanden (relativ)	MA bestanden (absolut)
Gesamtschule	nicht deutsch	75	63%	47	29	---	---	49	49%	24
	deutsch	262	63%	166	234	---	---	238	64%	153
	Insgesamt	337	63%	213	263	50%	132	287	62%	177
Hauptschule	nicht deutsch	34	---	---	19	---	---	34	---	---
	deutsch	57	---	---	25	---	---	35	---	---
	Insgesamt	91	26%	24	44	9%	4	69	17%	12
Realschule	nicht deutsch	143	56%	80	165	57%	94	152	52%	79
	deutsch	302	78%	237	296	60%	177	253	60%	152
	Insgesamt	445	71%	317	461	59%	271	405	57%	231
Gymnasium	nicht deutsch	124	93%	115	108	70%	76	144	69%	99
	deutsch	771	97%	749	989	86%	855	1.025	88%	905
	Insgesamt	895	97%	864	1.097	85%	931	1.169	86%	1.004
Insgesamt	nicht deutsch	376	66%	247	321	58%	187	379	54%	206
	deutsch	1.392	84%	1.171	1.544	75%	1.151	1.551	79%	1.218
	Insgesamt	1.768	80%	1.418	1.865	72%	1.338	1.930	74%	1.424

**Bestehensquote MSA deutsch**
Berlin gesamt


		2010			2011			2012		
	Herkunftssprache	Teil- nehmer/ -innen	DE bestanden (relativ)	DE bestanden (absolut)	Teil- nehmer/ -innen	DE bestanden (relativ)	DE bestanden (absolut)	Teil- nehmer/ -innen	DE bestanden (relativ)	DE bestanden (absolut)
Gesamtschule	nicht deutsch	898	77%	693	904	73%	663	1.085	71%	771
	deutsch	2.622	95%	2.491	2.444	93%	2.277	2.360	93%	2.187
	Insgesamt	3.520	90%	3.184	3.348	88%	2.940	3.445	86%	2.958
Hauptschule	nicht deutsch	226	35%	79	126	36%	45	156	38%	59
	deutsch	271	63%	172	197	62%	122	198	56%	111
	Insgesamt	497	51%	251	323	52%	167	354	48%	170
Realschule	nicht deutsch	1.354	80%	1.079	1.453	70%	1.012	1.495	69%	1.036
	deutsch	2.342	92%	2.149	2.371	89%	2.100	2.386	90%	2.140
	Insgesamt	3.696	87%	3.228	3.824	81%	3.112	3.881	82%	3.176
Gymnasium	nicht deutsch	1.609	98%	1.571	1.673	93%	1.557	1.869	91%	1.710
	deutsch	6.916	100%	6.895	7.361	99%	7.292	7.848	99%	7.761
	Insgesamt	8.525	99%	8.466	9.034	98%	8.849	9.717	97%	9.471
Insgesamt	nicht deutsch	4.087	84%	3.422	4.156	79%	3.277	4.605	78%	3.576
	deutsch	12.151	96%	11.707	12.373	95%	11.791	12.792	95%	12.199
	Insgesamt	16.238	93%	15.129	16.529	91%	15.068	17.397	91%	15.775

**Bestehensquote MSA deutsch**

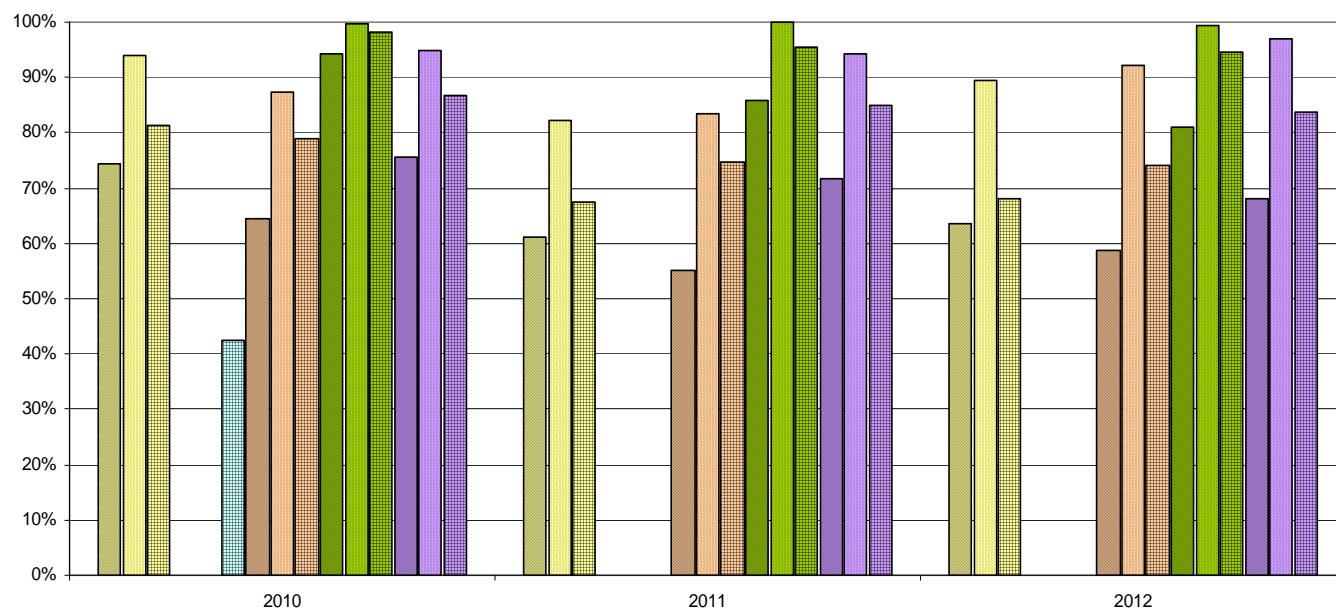
Berlin Mitte



		2010			2011			2012		
	Herkunftssprache	Teil- nehmer/ -innen	DE bestanden (relativ)	DE bestanden (absolut)	Teil- nehmer/ -innen	DE bestanden (relativ)	DE bestanden (absolut)	Teil- nehmer/ -innen	DE bestanden (relativ)	DE bestanden (absolut)
Gesamtschule	nicht deutsch	99	---	---	83	---	---	95	59%	56
	deutsch	35	---	---	29	---	---	40	65%	26
	Insgesamt	134	63%	84	112	65%	73	135	61%	82
Hauptschule	nicht deutsch	12	---	---	8	---	---	14	---	---
	deutsch	29	---	---	7	---	---	4	---	---
	Insgesamt	41	80%	33	15	---	---	18	---	---
Realschule	nicht deutsch	193	72%	139	260	57%	149	296	58%	173
	deutsch	50	88%	44	56	79%	44	46	72%	33
	Insgesamt	243	75%	183	316	61%	193	342	60%	206
Gymnasium	nicht deutsch	312	96%	300	267	94%	250	340	91%	311
	deutsch	358	99%	354	401	98%	392	278	99%	275
	Insgesamt	670	98%	654	668	96%	642	618	95%	586
Insgesamt	nicht deutsch	616	82%	504	618	73%	454	745	73%	547
	deutsch	472	95%	450	493	94%	462	368	92%	337
	Insgesamt	1.088	88%	954	1.111	82%	916	1.113	79%	884

**Bestehensquote MSA deutsch**

Berlin Friedrichshain-Kreuzberg

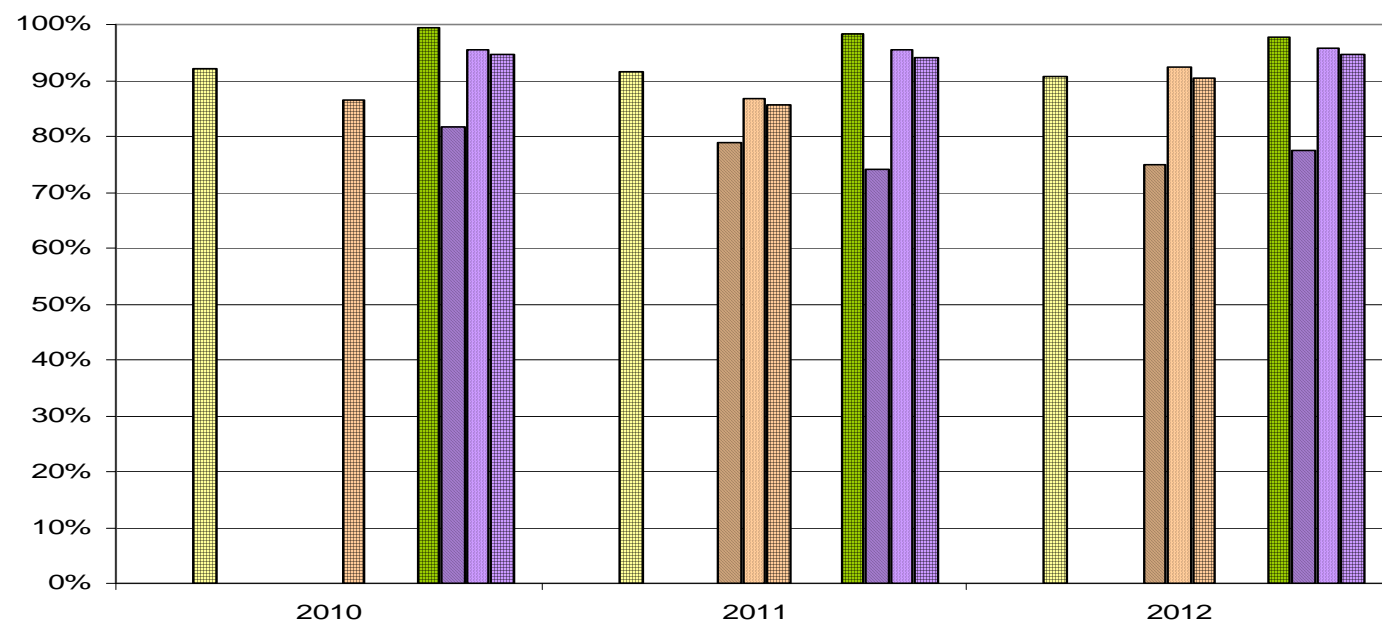


		2010			2011			2012		
	Herkunftssprache	Teil- nehmer/ -innen	DE bestanden (relativ)	DE bestanden (absolut)	Teil- nehmer/ -innen	DE bestanden (relativ)	DE bestanden (absolut)	Teil- nehmer/ -innen	DE bestanden (relativ)	DE bestanden (absolut)
Gesamtschule	nicht deutsch	148	74%	110	177	61%	108	228	64%	145
	deutsch	82	94%	77	79	82%	65	48	90%	43
	Insgesamt	230	81%	187	256	68%	173	276	68%	188
Hauptschule	nicht deutsch	53	---	---	0	---	---	0	---	---
	deutsch	13	---	---	4	---	---	6	---	---
	Insgesamt	66	42%	28	4	---	---	6	---	---
Realschule	nicht deutsch	87	64%	56	40	55%	22	92	59%	54
	deutsch	149	87%	130	90	83%	75	77	92%	71
	Insgesamt	236	79%	186	130	75%	97	169	74%	125
Gymnasium	nicht deutsch	161	94%	152	178	86%	153	148	81%	120
	deutsch	363	100%	362	377	100%	377	425	99%	422
	Insgesamt	524	98%	514	555	95%	530	573	95%	542
Insgesamt	nicht deutsch	449	76%	339	395	72%	283	468	68%	319
	deutsch	607	95%	576	550	94%	519	556	97%	539
	Insgesamt	1.056	87%	915	945	85%	802	1.024	84%	858



**Bestehensquote MSA deutsch**

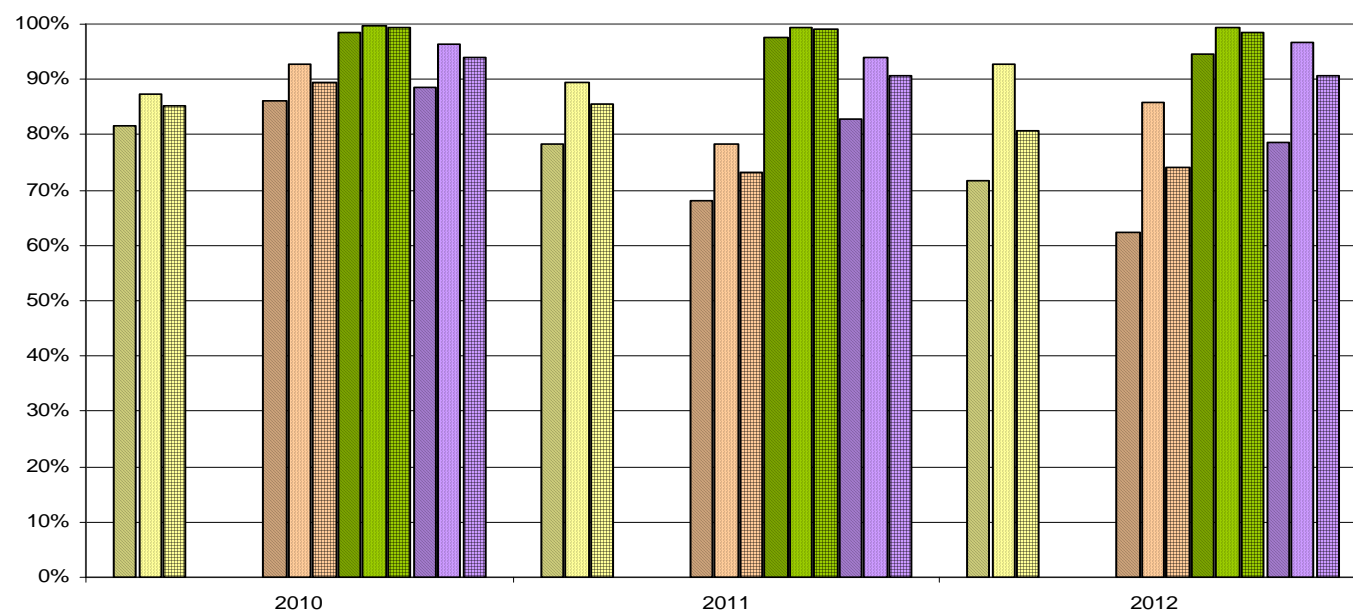
Berlin Pankow



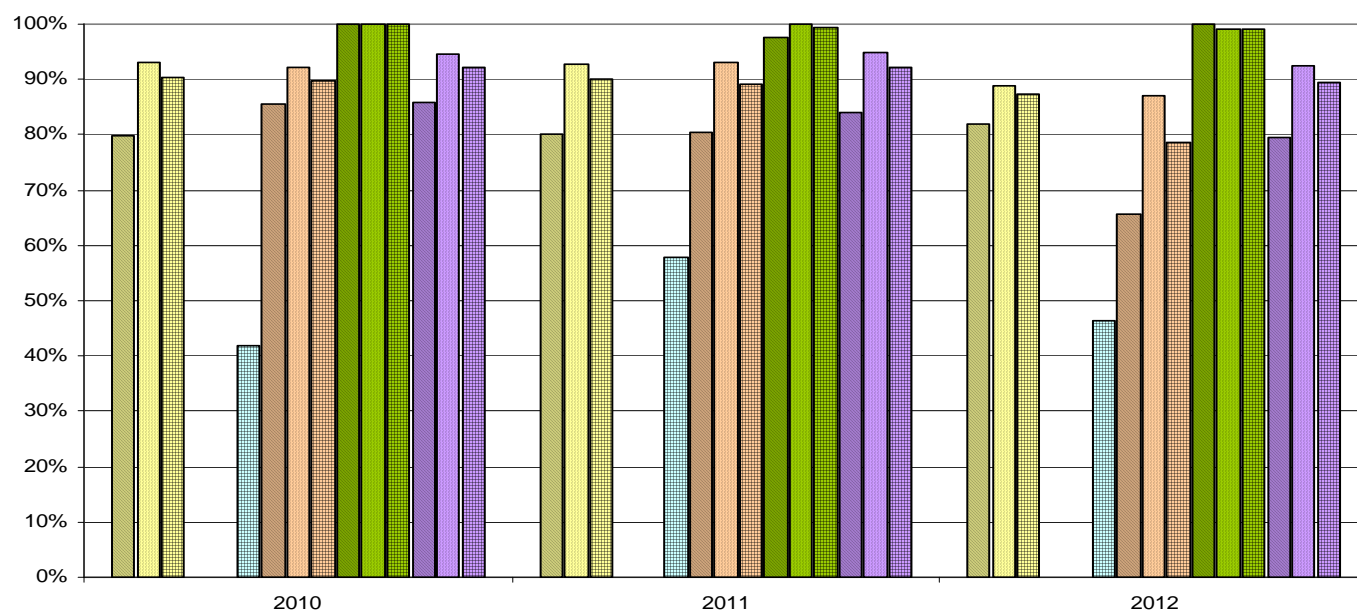
		2010			2011			2012		
	Herkunftssprache	Teil- nehmer/ -innen	DE bestanden (relativ)	DE bestanden (absolut)	Teil- nehmer/ -innen	DE bestanden (relativ)	DE bestanden (absolut)	Teil- nehmer/ -innen	DE bestanden (relativ)	DE bestanden (absolut)
Gesamtschule	nicht deutsch	26	---	---	29	---	---	19	---	---
	deutsch	214	---	---	169	---	---	154	---	---
	Insgesamt	240	92%	221	198	91%	181	173	91%	157
Hauptschule	nicht deutsch	0	---	---	5	---	---	2	---	---
	deutsch	14	---	---	17	---	---	23	---	---
	Insgesamt	14	---	---	22	---	---	25	---	---
Realschule	nicht deutsch	29	---	---	38	79%	30	40	75%	30
	deutsch	258	---	---	270	87%	234	326	92%	301
	Insgesamt	287	86%	248	308	86%	264	366	90%	331
Gymnasium	nicht deutsch	22	---	---	21	---	---	14	---	---
	deutsch	732	---	---	854	---	---	894	---	---
	Insgesamt	754	99%	749	875	98%	859	908	98%	888
Insgesamt	nicht deutsch	77	82%	63	93	74%	69	75	77%	58
	deutsch	1.218	96%	1.164	1.310	95%	1.251	1.397	96%	1.337
	Insgesamt	1.295	95%	1.227	1.403	94%	1.320	1.472	95%	1.395

**Bestehensquote MSA deutsch**

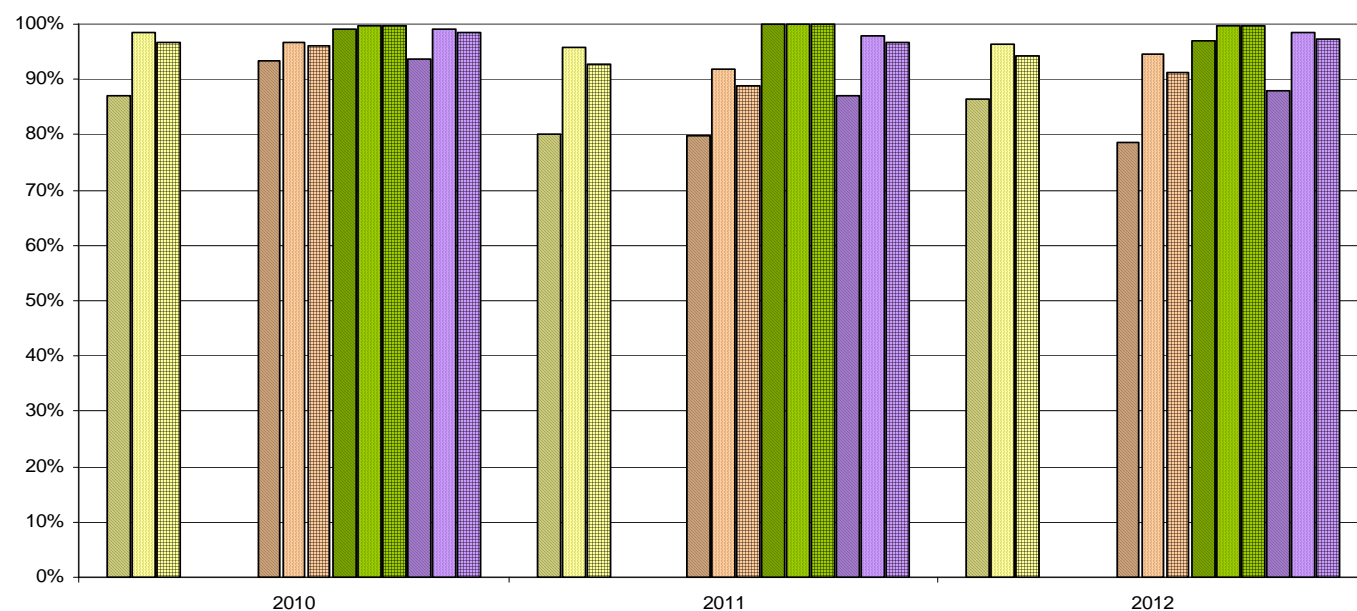
Berlin Charlottenburg-Wilmersdorf



		2010			2011			2012		
	Herkunftssprache	Teil- nehmer/ -innen	DE bestanden (relativ)	DE bestanden (absolut)	Teil- nehmer/ -innen	DE bestanden (relativ)	DE bestanden (absolut)	Teil- nehmer/ -innen	DE bestanden (relativ)	DE bestanden (absolut)
Gesamtschule	nicht deutsch	130	82%	106	125	78%	98	163	72%	117
	deutsch	231	87%	202	235	89%	210	122	93%	113
	Insgesamt	361	85%	308	360	86%	308	285	81%	230
Hauptschule	nicht deutsch	9	---	---	13	---	---	12	---	---
	deutsch	7	---	---	17	---	---	4	---	---
	Insgesamt	16	---	---	30	---	---	16	---	---
Realschule	nicht deutsch	151	86%	130	154	68%	105	151	62%	94
	deutsch	140	93%	130	156	78%	122	155	86%	133
	Insgesamt	291	89%	260	310	73%	227	306	74%	227
Gymnasium	nicht deutsch	193	98%	190	238	97%	232	263	95%	249
	deutsch	779	100%	777	821	100%	817	892	99%	887
	Insgesamt	972	99%	967	1.059	99%	1.049	1.155	98%	1.136
Insgesamt	nicht deutsch	483	89%	428	530	83%	439	589	79%	463
	deutsch	1.157	96%	1.114	1.229	94%	1.155	1.173	97%	1.135
	Insgesamt	1.640	94%	1.542	1.759	91%	1.594	1.762	91%	1.598

**Bestehensquote MSA deutsch**
Berlin Spandau


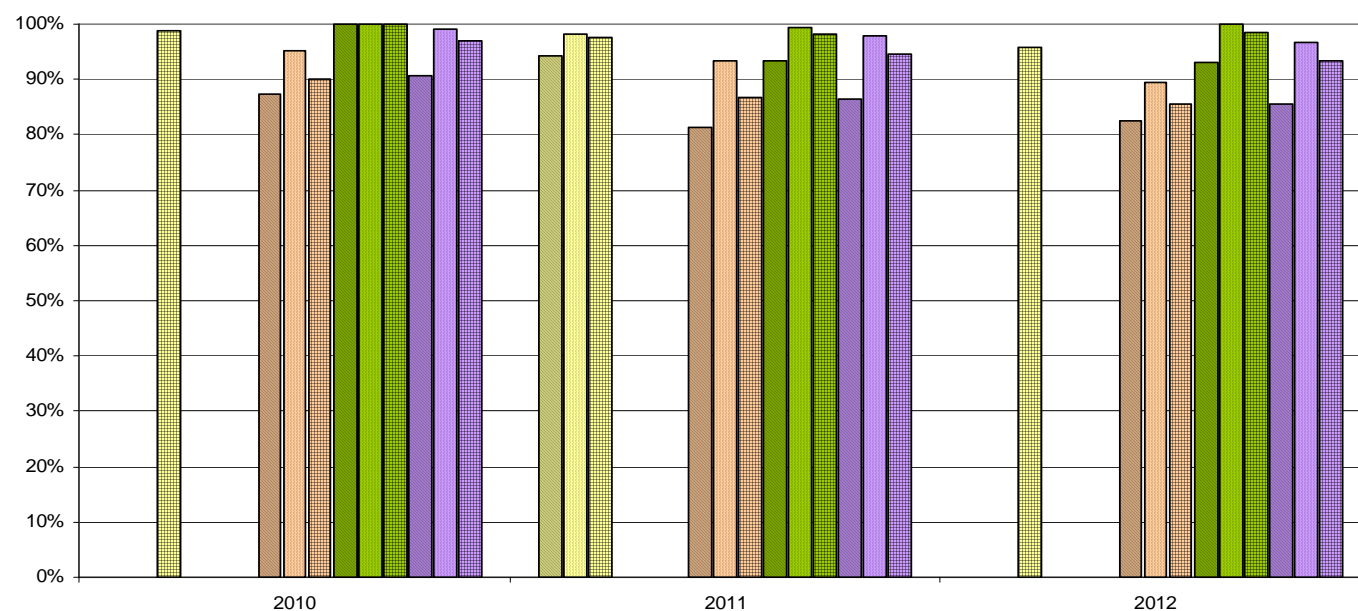
		2010			2011			2012		
	Herkunftssprache	Teil- nehmer/ -innen	DE bestanden (relativ)	DE bestanden (absolut)	Teil- nehmer/ -innen	DE bestanden (relativ)	DE bestanden (absolut)	Teil- nehmer/ -innen	DE bestanden (relativ)	DE bestanden (absolut)
Gesamtschule	nicht deutsch	84	80%	67	105	80%	84	105	82%	86
	deutsch	309	93%	288	352	93%	327	325	89%	289
	Insgesamt	393	90%	355	457	90%	411	430	87%	375
Hauptschule	nicht deutsch	27	---	---	29	---	---	19	---	---
	deutsch	35	---	---	35	---	---	24	---	---
	Insgesamt	62	42%	26	64	58%	37	43	47%	20
Realschule	nicht deutsch	110	85%	94	87	80%	70	111	66%	73
	deutsch	213	92%	196	200	93%	186	169	87%	147
	Insgesamt	323	90%	290	287	89%	256	280	79%	220
Gymnasium	nicht deutsch	151	100%	151	122	98%	119	97	100%	97
	deutsch	443	100%	443	458	100%	458	490	99%	485
	Insgesamt	594	100%	594	580	99%	577	587	99%	582
Insgesamt	nicht deutsch	372	86%	319	343	84%	288	332	80%	264
	deutsch	1.000	95%	946	1.045	95%	993	1.008	93%	933
	Insgesamt	1.372	92%	1.265	1.388	92%	1.281	1.340	89%	1.197

**Bestehensquote MSA deutsch**
Berlin Steglitz-Zehlendorf


	Herkunftssprache	2010			2011			2012		
		Teil- nehmer/ -innen	DE bestanden (relativ)	DE bestanden (absolut)	Teil- nehmer/ -innen	DE bestanden (relativ)	DE bestanden (absolut)	Teil- nehmer/ -innen	DE bestanden (relativ)	DE bestanden (absolut)
Gesamtschule	nicht deutsch	62	87%	54	70	80%	56	95	86%	82
	deutsch	322	98%	317	307	96%	294	335	96%	323
	Insgesamt	384	97%	371	377	93%	350	430	94%	405
Hauptschule	nicht deutsch	1	---	---	1	---	---	4	---	---
	deutsch	1	---	---	5	---	---	5	---	---
	Insgesamt	2	---	---	6	---	---	9	---	---
Realschule	nicht deutsch	61	93%	57	84	80%	67	80	79%	63
	deutsch	292	97%	282	255	92%	234	282	95%	267
	Insgesamt	353	96%	339	339	89%	301	362	91%	330
Gymnasium	nicht deutsch	99	99%	98	85	100%	85	102	97%	99
	deutsch	1.216	100%	1.213	1.180	100%	1.179	1.364	100%	1.361
	Insgesamt	1.315	100%	1.311	1.265	100%	1.264	1.466	100%	1.460
Insgesamt	nicht deutsch	223	94%	209	240	87%	209	281	88%	247
	deutsch	1.831	99%	1.813	1.747	98%	1.712	1.986	98%	1.956
	Insgesamt	2.054	98%	2.022	1.987	97%	1.921	2.267	97%	2.203

**Bestehensquote MSA deutsch**

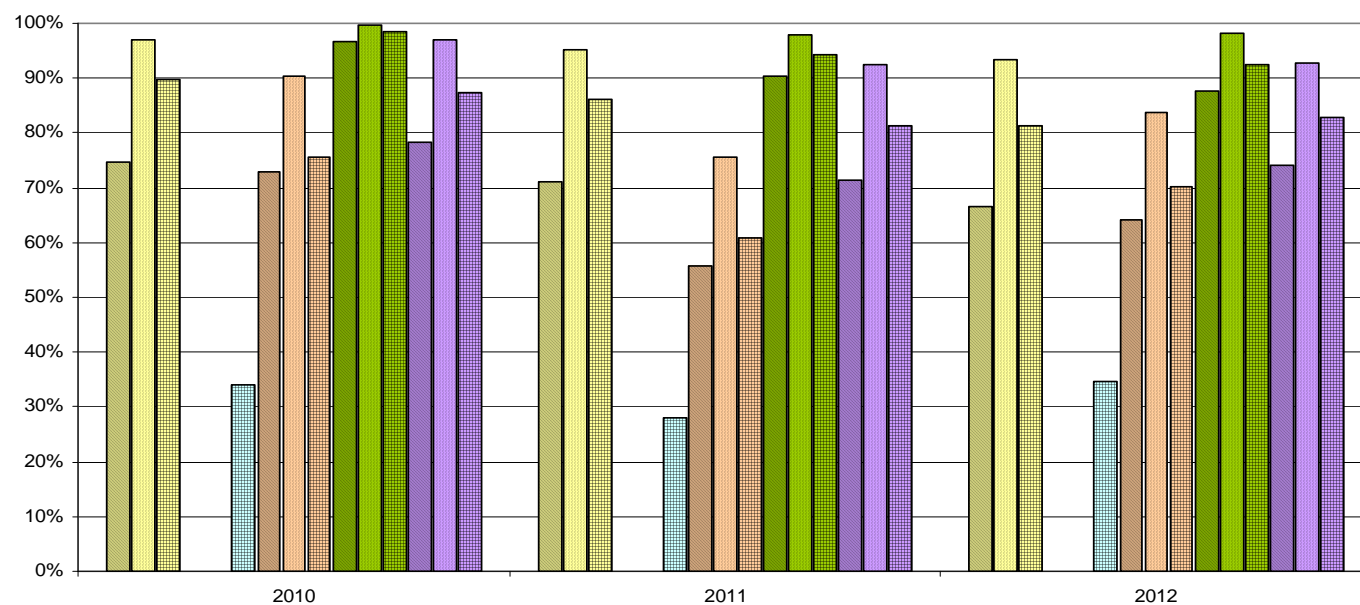
Berlin Tempelhof-Schöneberg



		2010			2011			2012		
	Herkunftssprache	Teil- nehmer/ -innen	DE bestanden (relativ)	DE bestanden (absolut)	Teil- nehmer/ -innen	DE bestanden (relativ)	DE bestanden (absolut)	Teil- nehmer/ -innen	DE bestanden (relativ)	DE bestanden (absolut)
Gesamtschule	nicht deutsch	24	---	---	53	94%	50	23	---	---
	deutsch	447	---	---	360	98%	353	402	---	---
	Insgesamt	471	99%	466	413	98%	403	425	96%	407
Hauptschule	nicht deutsch	20	---	---	0	---	---	13	---	---
	deutsch	10	---	---	2	---	---	10	---	---
	Insgesamt	30	---	---	2	---	---	23	---	---
Realschule	nicht deutsch	250	87%	218	303	81%	246	333	83%	275
	deutsch	128	95%	122	243	93%	227	249	90%	223
	Insgesamt	378	90%	340	546	87%	473	582	86%	498
Gymnasium	nicht deutsch	145	100%	145	179	93%	167	190	93%	177
	deutsch	692	100%	692	659	100%	656	692	100%	691
	Insgesamt	837	100%	837	838	98%	823	882	98%	868
Insgesamt	nicht deutsch	439	91%	398	535	87%	463	559	86%	478
	deutsch	1.277	99%	1.264	1.264	98%	1.238	1.353	97%	1.309
	Insgesamt	1.716	97%	1.662	1.799	95%	1.701	1.912	93%	1.787

**Bestehensquote MSA deutsch**

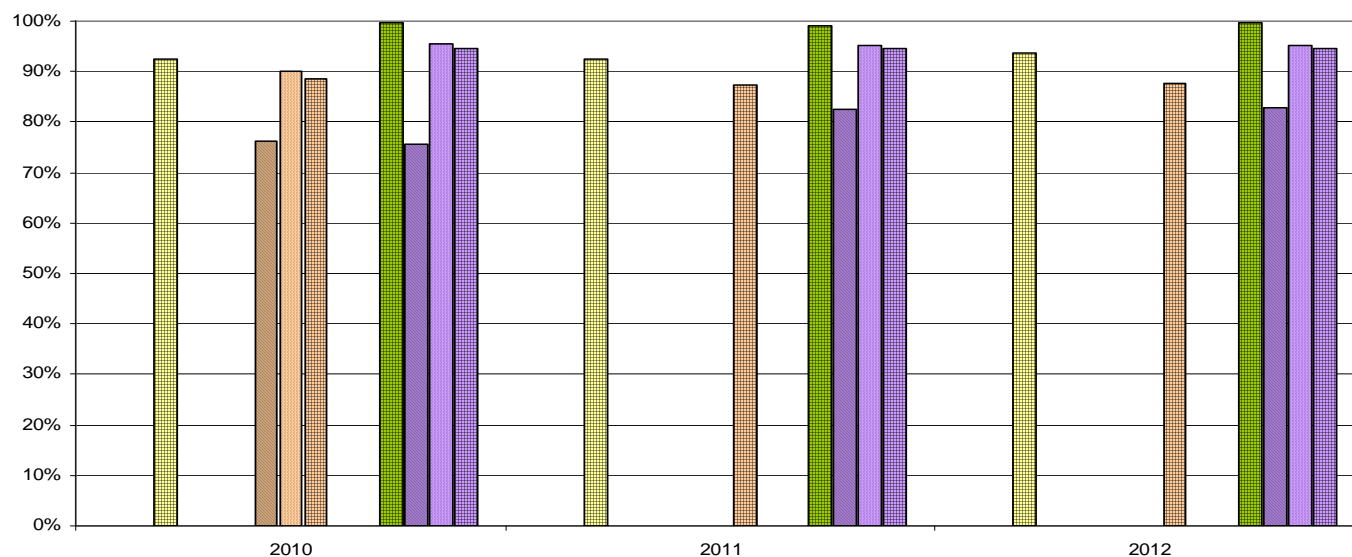
Berlin Neukölln



		2010			2011			2012		
	Herkunftssprache	Teil- nehmer/ -innen	DE bestanden (relativ)	DE bestanden (absolut)	Teil- nehmer/ -innen	DE bestanden (relativ)	DE bestanden (absolut)	Teil- nehmer/ -innen	DE bestanden (relativ)	DE bestanden (absolut)
Gesamtschule	nicht deutsch	119	75%	89	132	71%	94	177	67%	118
	deutsch	243	97%	236	211	95%	201	211	93%	197
	Insgesamt	362	90%	325	343	86%	295	388	81%	315
Hauptschule	nicht deutsch	58	---	---	48	---	---	47	---	---
	deutsch	21	---	---	20	---	---	25	---	---
	Insgesamt	79	34%	27	68	28%	19	72	35%	25
Realschule	nicht deutsch	232	73%	169	231	56%	129	140	64%	90
	deutsch	42	90%	38	78	76%	59	62	84%	52
	Insgesamt	274	76%	207	309	61%	188	202	70%	142
Gymnasium	nicht deutsch	260	97%	251	311	90%	281	361	88%	316
	deutsch	351	100%	350	340	98%	333	316	98%	310
	Insgesamt	611	98%	601	651	94%	614	677	92%	626
Insgesamt	nicht deutsch	669	78%	523	722	71%	516	725	74%	538
	deutsch	657	97%	637	649	92%	600	614	93%	570
	Insgesamt	1.326	87%	1.160	1.371	81%	1.116	1.339	83%	1.108

**Bestehensquote MSA deutsch**

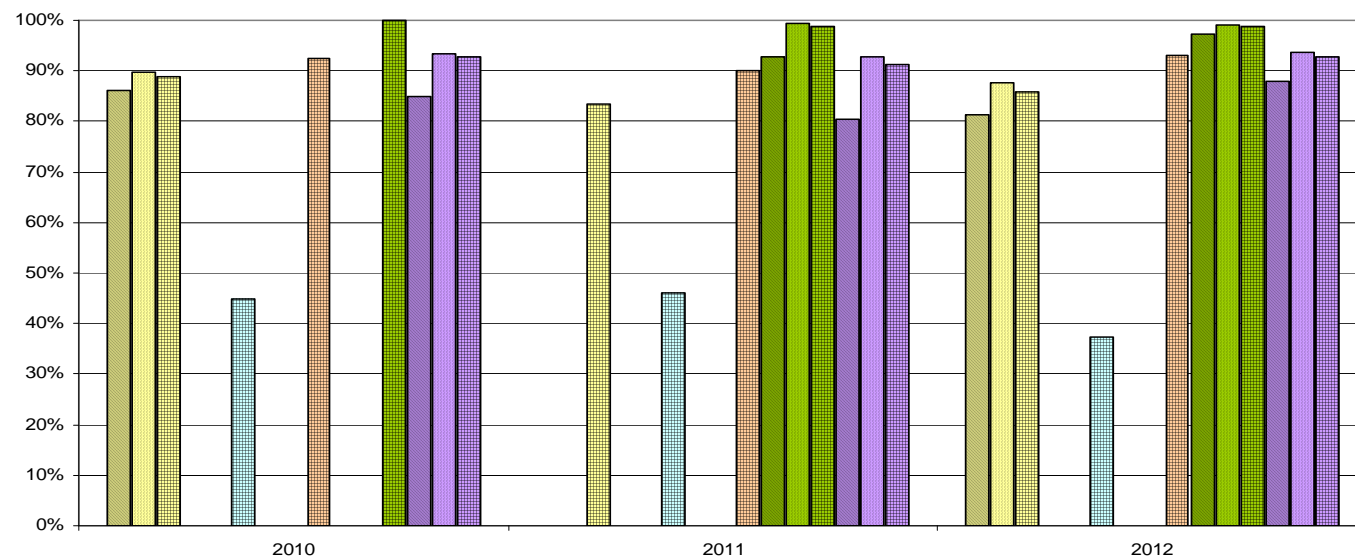
Berlin Treptow-Köpenick



		2010			2011			2012		
	Herkunftssprache	Teil- nehmer/ -innen	DE bestanden (relativ)	DE bestanden (absolut)	Teil- nehmer/ -innen	DE bestanden (relativ)	DE bestanden (absolut)	Teil- nehmer/ -innen	DE bestanden (relativ)	DE bestanden (absolut)
Gesamtschule	nicht deutsch	10	---	---	8	---	---	5	---	---
	deutsch	125	---	---	136	---	---	201	---	---
	Insgesamt	135	93%	125	144	92%	133	206	94%	193
Hauptschule	nicht deutsch	1	---	---	0	---	---	1	---	---
	deutsch	14	---	---	8	---	---	10	---	---
	Insgesamt	15	---	---	8	---	---	11	---	---
Realschule	nicht deutsch	38	76%	29	21	---	---	21	---	---
	deutsch	309	90%	278	276	---	---	309	---	---
	Insgesamt	347	88%	307	297	87%	259	330	88%	289
Gymnasium	nicht deutsch	4	---	---	17	---	---	20	---	---
	deutsch	479	---	---	533	---	---	608	---	---
	Insgesamt	483	100%	482	550	99%	545	628	100%	626
Insgesamt	nicht deutsch	53	75%	40	46	83%	38	47	83%	39
	deutsch	927	96%	886	953	95%	907	1.128	95%	1.074
	Insgesamt	980	94%	926	999	95%	945	1.175	95%	1.113

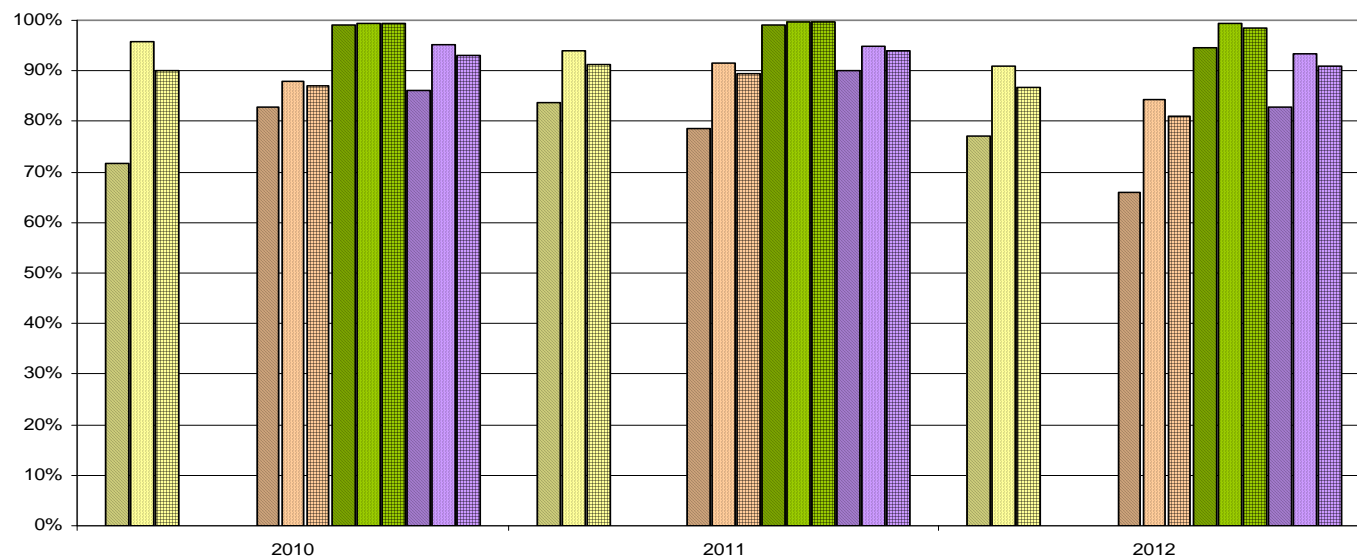
**Bestehensquote MSA deutsch**

Berlin Marzahn-Hellersdorf

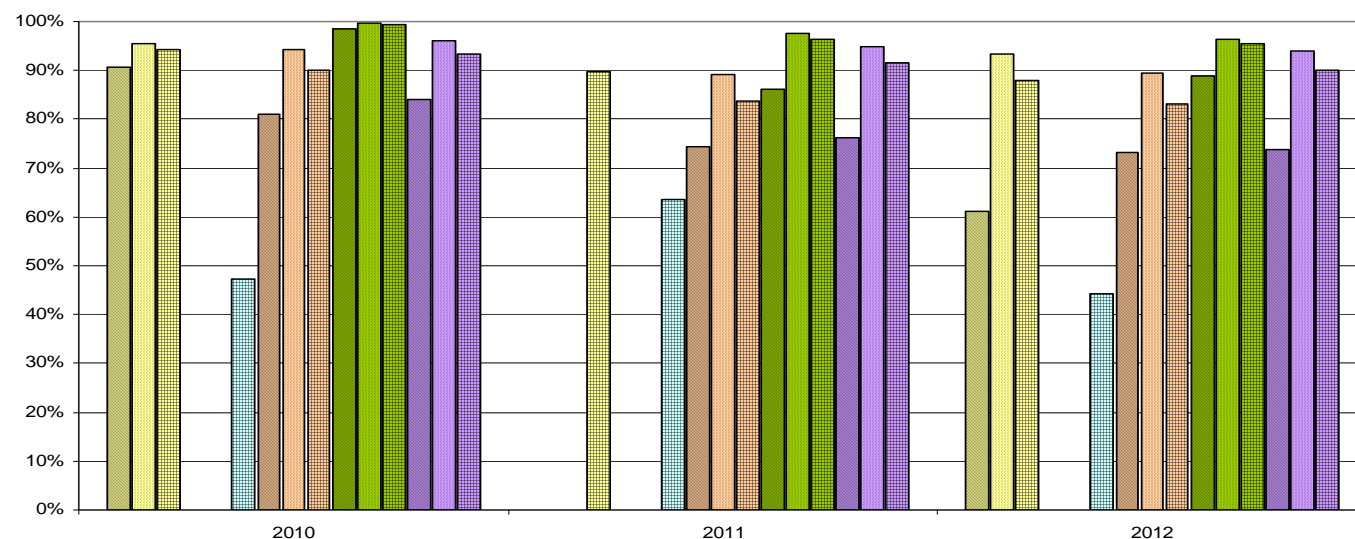


		2010			2011			2012		
	Herkunftssprache	Teil- nehmer/ -innen	DE bestanden (relativ)	DE bestanden (absolut)	Teil- nehmer/ -innen	DE bestanden (relativ)	DE bestanden (absolut)	Teil- nehmer/ -innen	DE bestanden (relativ)	DE bestanden (absolut)
Gesamtschule	nicht deutsch	36	86%	31	25	---	---	43	81%	35
	deutsch	89	90%	80	121	---	---	97	88%	85
	Insgesamt	125	89%	111	146	84%	122	140	86%	120
Hauptschule	nicht deutsch	7	---	---	2	---	---	5	---	---
	deutsch	51	---	---	37	---	---	35	---	---
	Insgesamt	58	45%	26	39	46%	18	40	38%	15
Realschule	nicht deutsch	20	---	---	23	---	---	34	---	---
	deutsch	271	---	---	238	---	---	259	---	---
	Insgesamt	291	92%	269	261	90%	235	293	93%	273
Gymnasium	nicht deutsch	30	---	---	42	93%	39	77	97%	75
	deutsch	418	---	---	396	99%	394	433	99%	429
	Insgesamt	448	100%	448	438	99%	433	510	99%	504
Insgesamt	nicht deutsch	93	85%	79	92	80%	74	159	88%	140
	deutsch	829	93%	775	792	93%	734	824	94%	772
	Insgesamt	922	93%	854	884	91%	808	983	93%	912

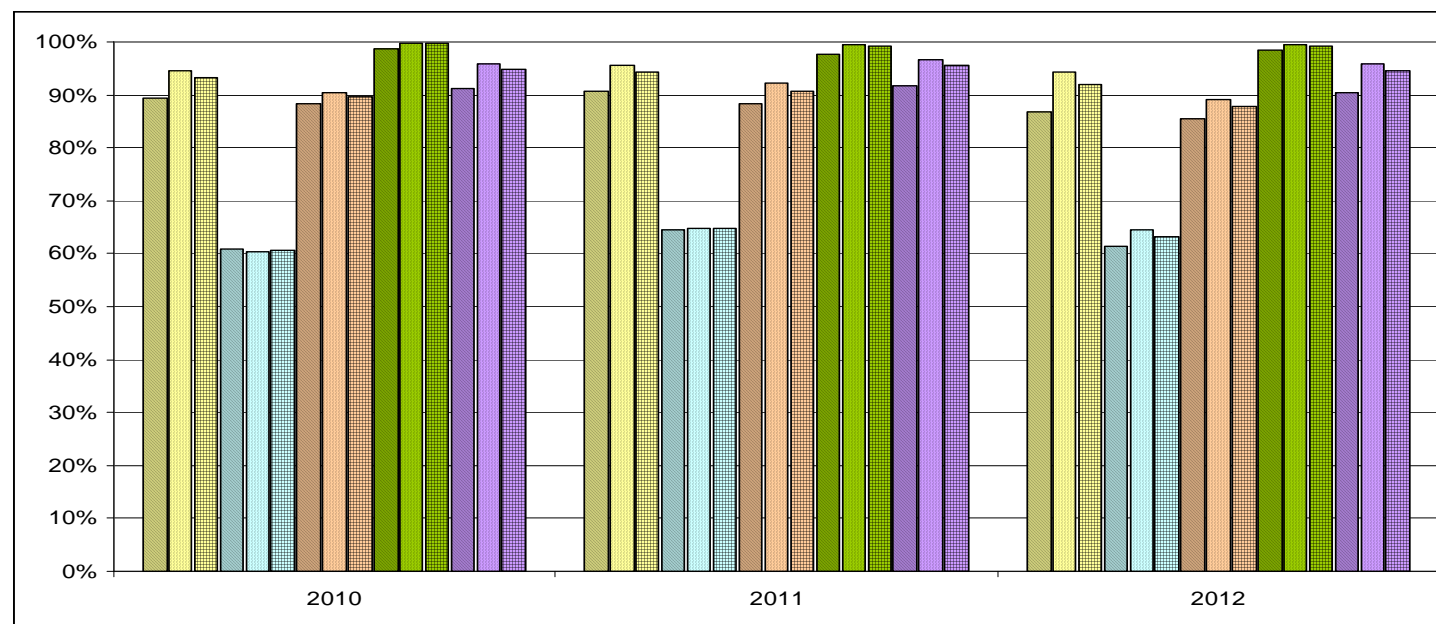


**Bestehensquote MSA deutsch**
Berlin Lichtenberg


		2010			2011			2012		
	Herkunftssprache	Teil- nehmer/ -innen	DE bestanden (relativ)	DE bestanden (absolut)	Teil- nehmer/ -innen	DE bestanden (relativ)	DE bestanden (absolut)	Teil- nehmer/ -innen	DE bestanden (relativ)	DE bestanden (absolut)
Gesamtschule	nicht deutsch	85	72%	61	68	84%	57	83	77%	64
	deutsch	263	96%	252	211	94%	198	187	91%	170
	Insgesamt	348	90%	313	279	91%	255	270	87%	234
Hauptschule	nicht deutsch	4	---	---	1	---	---	4	---	---
	deutsch	19	---	---	20	---	---	17	---	---
	Insgesamt	23	---	---	21	---	---	21	---	---
Realschule	nicht deutsch	41	83%	34	47	79%	37	44	66%	29
	deutsch	189	88%	166	215	92%	197	199	84%	168
	Insgesamt	230	87%	200	262	89%	234	243	81%	197
Gymnasium	nicht deutsch	107	99%	106	105	99%	104	113	95%	107
	deutsch	313	99%	311	353	100%	352	430	100%	428
	Insgesamt	420	99%	417	458	100%	456	543	99%	535
Insgesamt	nicht deutsch	237	86%	204	221	90%	199	244	83%	202
	deutsch	784	95%	746	799	95%	759	833	94%	779
	Insgesamt	1.021	93%	950	1.020	94%	958	1.077	91%	981

**Bestehensquote MSA deutsch**
Berlin Reinickendorf


Bezirk 12: Reinickendorf	Herkunftssprache	2010			2011			2012		
		Teil- nehmer/ -innen	DE bestanden (relativ)	DE bestanden (absolut)	Teil- nehmer/ -innen	DE bestanden (relativ)	DE bestanden (absolut)	Teil- nehmer/ -innen	DE bestanden (relativ)	DE bestanden (absolut)
Gesamtschule	nicht deutsch	75	91%	68	29	---	---	49	61%	30
	deutsch	262	95%	250	234	---	---	238	93%	222
	Insgesamt	337	94%	318	263	90%	236	287	88%	252
Hauptschule	nicht deutsch	34	---	---	19	---	---	35	---	---
	deutsch	57	---	---	25	---	---	35	---	---
	Insgesamt	91	47%	43	44	64%	28	70	44%	31
Realschule	nicht deutsch	142	81%	115	165	75%	123	153	73%	112
	deutsch	301	94%	284	294	89%	262	253	89%	226
	Insgesamt	443	90%	399	459	84%	385	406	83%	338
Gymnasium	nicht deutsch	125	98%	123	108	86%	93	144	89%	128
	deutsch	772	100%	769	989	97%	964	1.026	96%	990
	Insgesamt	897	99%	892	1.097	96%	1.057	1.170	96%	1.118
Insgesamt	nicht deutsch	376	84%	316	321	76%	245	381	74%	281
	deutsch	1.392	96%	1.336	1.542	95%	1.461	1.552	94%	1.458
	Insgesamt	1.768	93%	1.652	1.863	92%	1.706	1.933	90%	1.739

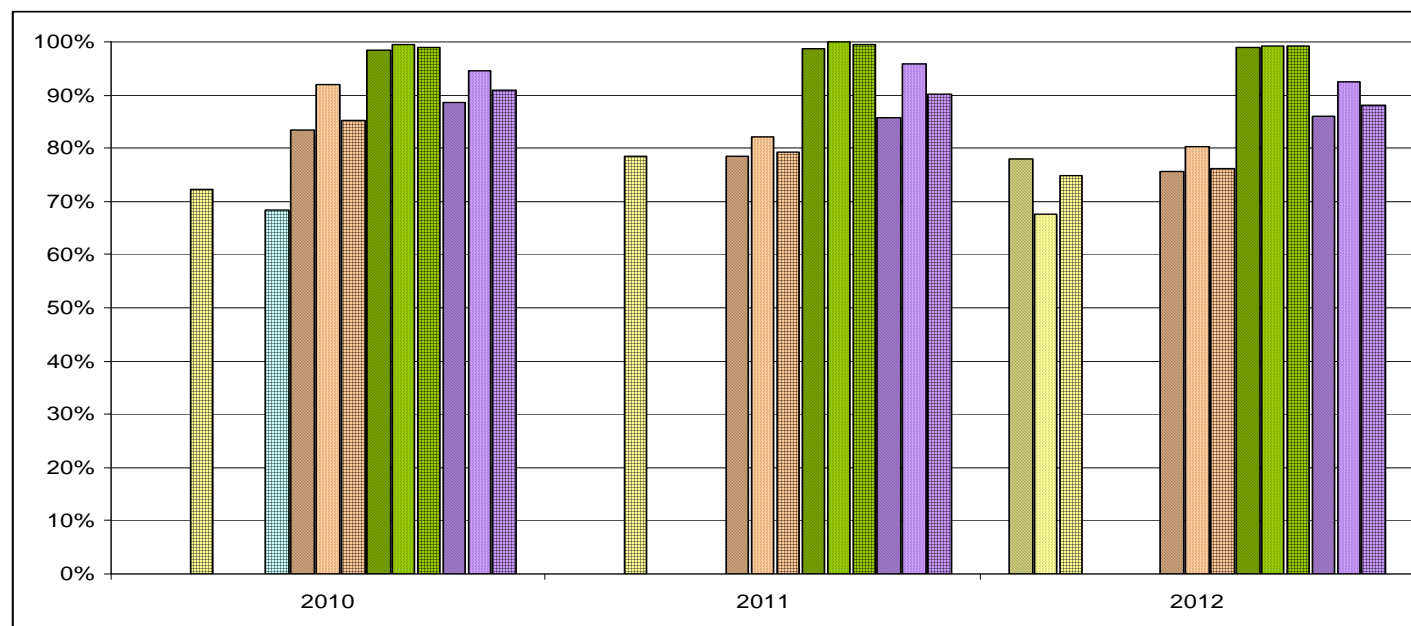
**Bestehensquote**
**1. Fremdsprache (Englisch)**
Berlin gesamt


		2010			2011			2012		
	Herkunftssprache	Teil- nehmer/ -innen	EN bestanden (relativ)	EN bestanden (absolut)	Teil- nehmer/ -innen	EN bestanden (relativ)	EN bestanden (absolut)	Teil- nehmer/ -innen	EN bestanden (relativ)	EN bestanden (absolut)
Gesamtschule	nicht deutsch	737	89%	658	759	91%	689	883	87%	766
	deutsch	2.434	95%	2.302	2.369	96%	2.263	2.205	94%	2.077
	Insgesamt	3.171	93%	2.960	3.128	94%	2.952	3.088	92%	2.843
Hauptschule	nicht deutsch	227	61%	138	127	65%	82	155	61%	95
	deutsch	272	60%	164	196	65%	127	195	65%	126
	Insgesamt	499	61%	302	323	65%	209	350	63%	221
Realschule	nicht deutsch	1.339	88%	1.183	1.422	88%	1.258	1.459	85%	1.247
	deutsch	2.314	90%	2.091	2.354	92%	2.169	2.358	89%	2.103
	Insgesamt	3.653	90%	3.274	3.776	91%	3.427	3.817	88%	3.350
Gymnasium	nicht deutsch	1.568	99%	1.548	1.586	98%	1.547	1.801	99%	1.775
	deutsch	6.560	100%	6.551	7.012	100%	6.977	7.373	99%	7.333
	Insgesamt	8.128	100%	8.099	8.598	99%	8.524	9.174	99%	9.108
Insgesamt	nicht deutsch	3.871	91%	3.527	3.894	92%	3.576	4.298	90%	3.883
	deutsch	11.580	96%	11.108	11.931	97%	11.536	12.131	96%	11.639
	Insgesamt	15.451	95%	14.635	15.825	95%	15.112	16.429	94%	15.522

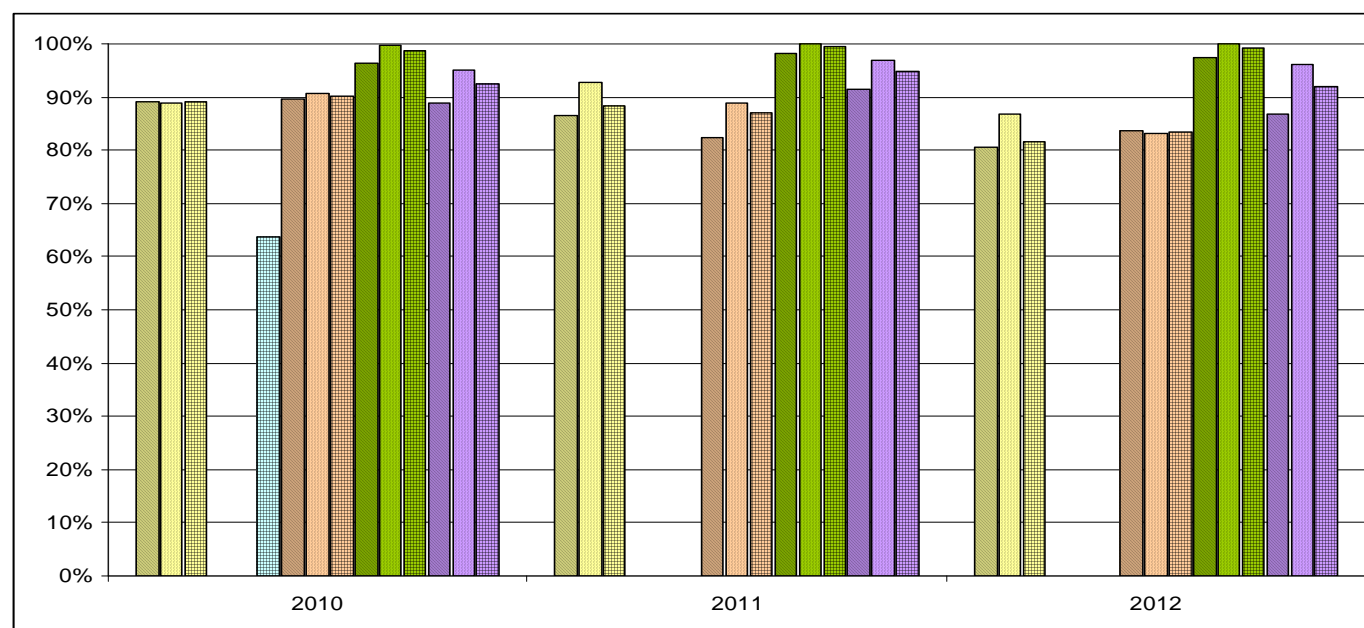
**Bestehensquote**

**1. Fremdsprache (Englisch)**

Berlin Mitte



			2010			2011			2012	
	Herkunftssprache	Teil- nehmer/ -innen	EN bestanden (relativ)	EN bestanden (absolut)	Teil- nehmer/ -innen	EN bestanden (relativ)	EN bestanden (absolut)	Teil- nehmer/ -innen	EN bestanden (relativ)	EN bestanden (absolut)
Gesamtschule	nicht deutsch	99	---	---	82	---	---	95	78%	74
	deutsch	35	---	---	29	---	---	40	68%	27
	Insgesamt	134	72%	97	111	78%	87	135	75%	101
Hauptschule	nicht deutsch	12	---	---	8	---	---	14	---	---
	deutsch	29	---	---	7	---	---	3	---	---
	Insgesamt	41	68%	28	15	---	---	17	---	---
Realschule	nicht deutsch	188	84%	157	251	78%	197	286	76%	216
	deutsch	50	92%	46	56	82%	46	46	80%	37
	Insgesamt	238	85%	203	307	79%	243	332	76%	253
Gymnasium	nicht deutsch	298	98%	293	217	99%	214	326	99%	323
	deutsch	317	99%	315	356	100%	356	231	99%	229
	Insgesamt	615	99%	608	573	99%	570	557	99%	552
Insgesamt	nicht deutsch	597	89%	529	558	86%	479	721	86%	620
	deutsch	431	94%	407	448	96%	429	320	93%	296
	Insgesamt	1.028	91%	936	1.006	90%	908	1.041	88%	916

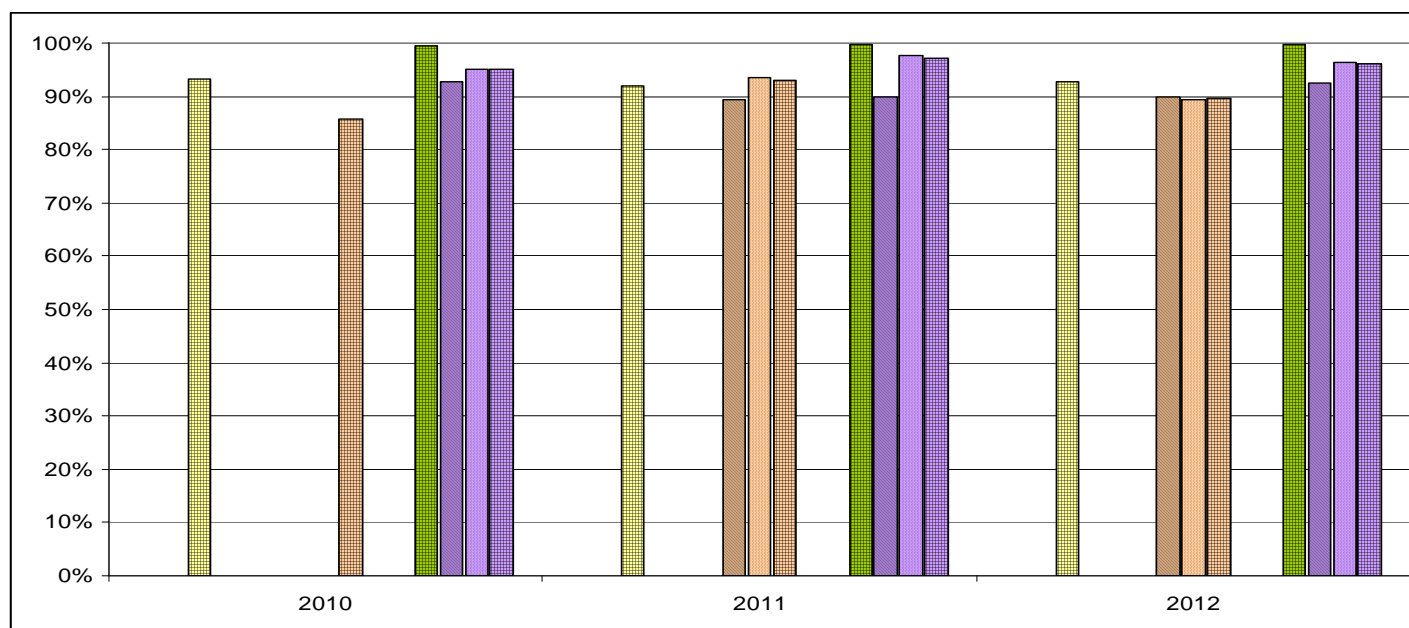
**Bestehensquote**
**1. Fremdsprache (Englisch)**
Berlin Friedrichshain-Kreuzberg


		2010			2011			2012		
	Herkunftssprache	Teil- nehmer/ -innen	EN bestanden (relativ)	EN bestanden (absolut)	Teil- nehmer/ -innen	EN bestanden (relativ)	EN bestanden (absolut)	Teil- nehmer/ -innen	EN bestanden (relativ)	EN bestanden (absolut)
Gesamtschule	nicht deutsch	139	89%	124	162	86%	140	206	81%	166
	deutsch	72	89%	64	68	93%	63	45	87%	39
	Insgesamt	211	89%	188	230	88%	203	251	82%	205
Hauptschule	nicht deutsch	53	---	---	0	---	---	0	---	---
	deutsch	13	---	---	4	---	---	6	---	---
	Insgesamt	66	64%	42	4	---	---	6	---	---
Realschule	nicht deutsch	87	90%	78	40	83%	33	92	84%	77
	deutsch	149	91%	135	90	89%	80	77	83%	64
	Insgesamt	236	90%	213	130	87%	113	169	83%	141
Gymnasium	nicht deutsch	161	96%	155	178	98%	175	148	97%	144
	deutsch	346	100%	345	366	100%	366	415	100%	415
	Insgesamt	507	99%	500	544	99%	541	563	99%	559
Insgesamt	nicht deutsch	440	89%	391	380	92%	348	446	87%	387
	deutsch	580	95%	552	528	97%	512	543	96%	522
	Insgesamt	1.020	92%	943	908	95%	860	989	92%	909

**Bestehensquote**

**1. Fremdsprache (Englisch)**

Berlin Pankow

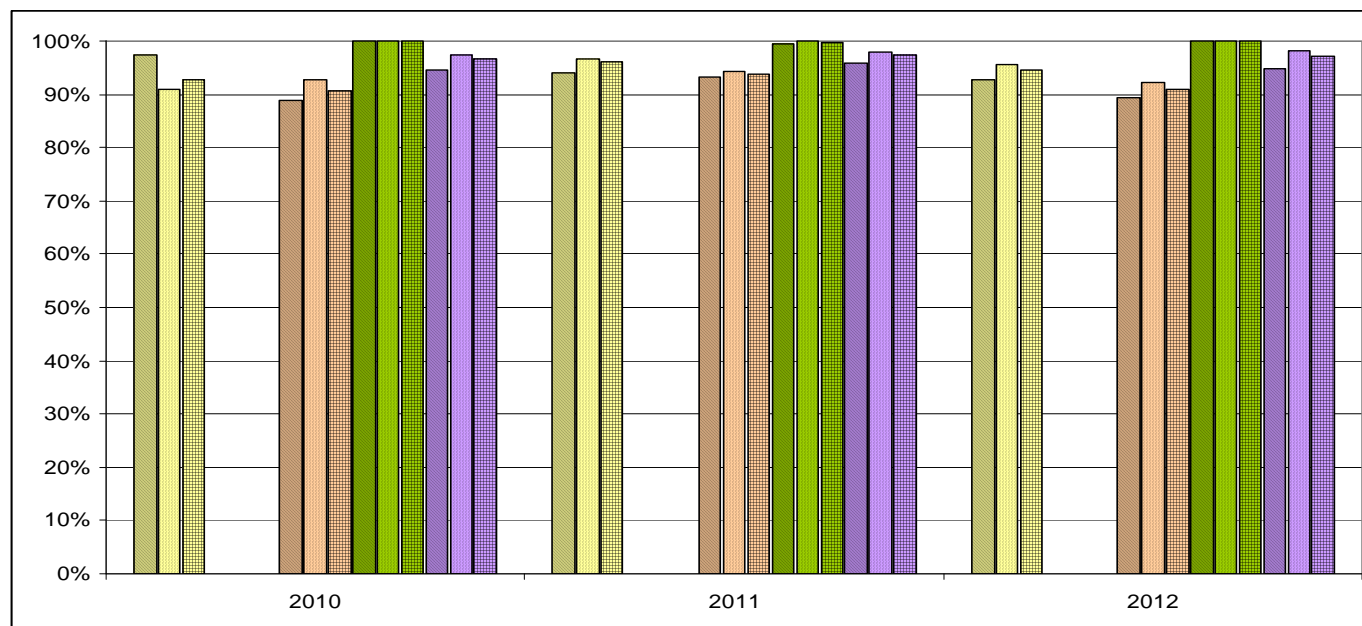


		2010			2011			2012		
	Herkunftssprache	Teilnehmer/-innen	EN bestanden (relativ)	EN bestanden (absolut)	Teilnehmer/-innen	EN bestanden (relativ)	EN bestanden (absolut)	Teilnehmer/-innen	EN bestanden (relativ)	EN bestanden (absolut)
Gesamtschule	nicht deutsch	18	---	---	24	---	---	11	---	---
	deutsch	206	---	---	162	---	---	138	---	---
	Insgesamt	224	93%	209	186	92%	171	149	93%	138
Hauptschule	nicht deutsch	0	---	---	5	---	---	2	---	---
	deutsch	14	---	---	16	---	---	23	---	---
	Insgesamt	14	---	---	21	---	---	25	---	---
Realschule	nicht deutsch	29	---	---	38	89%	34	40	90%	36
	deutsch	258	---	---	274	93%	256	324	90%	290
	Insgesamt	287	86%	246	312	93%	290	364	90%	326
Gymnasium	nicht deutsch	22	---	---	21	---	---	14	---	---
	deutsch	732	---	---	853	---	---	864	---	---
	Insgesamt	754	100%	751	874	100%	872	878	100%	875
Insgesamt	nicht deutsch	69	93%	64	88	90%	79	67	93%	62
	deutsch	1.210	95%	1.152	1.305	98%	1.275	1.349	96%	1.300
	Insgesamt	1.279	95%	1.216	1.393	97%	1.354	1.416	96%	1.362

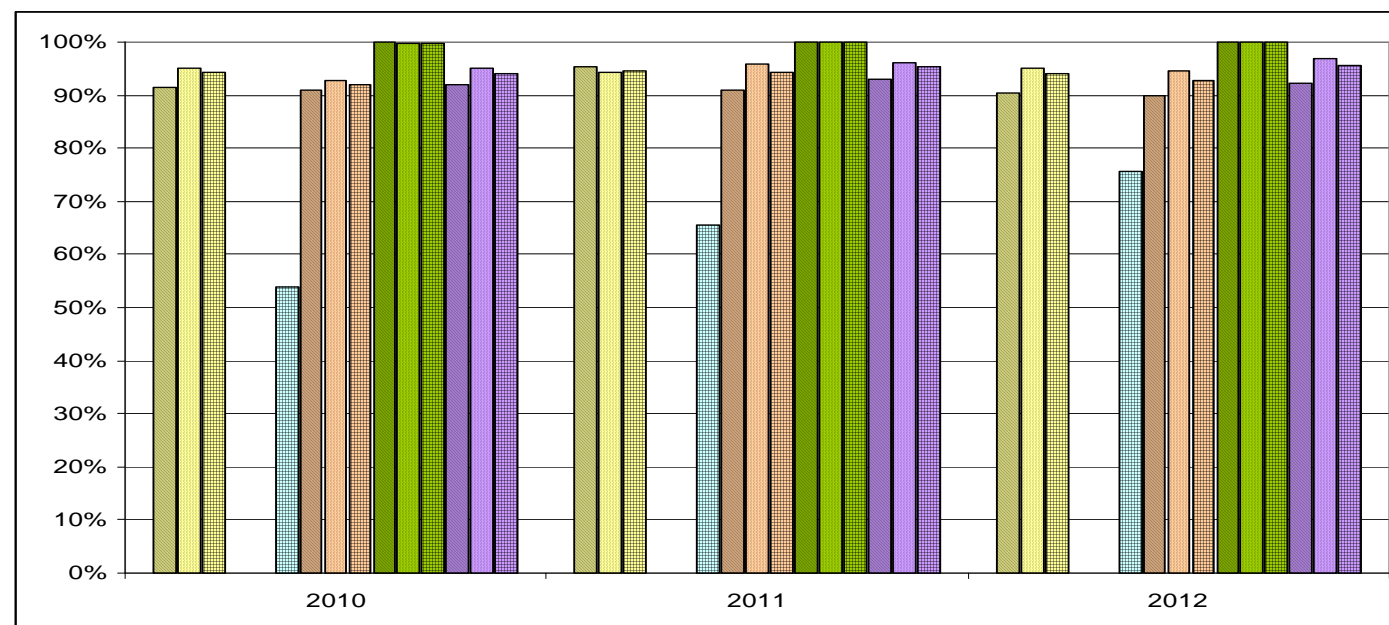
**Bestehensquote**

**1. Fremdsprache (Englisch)**

Berlin Charlottenburg-Wilmersdorf

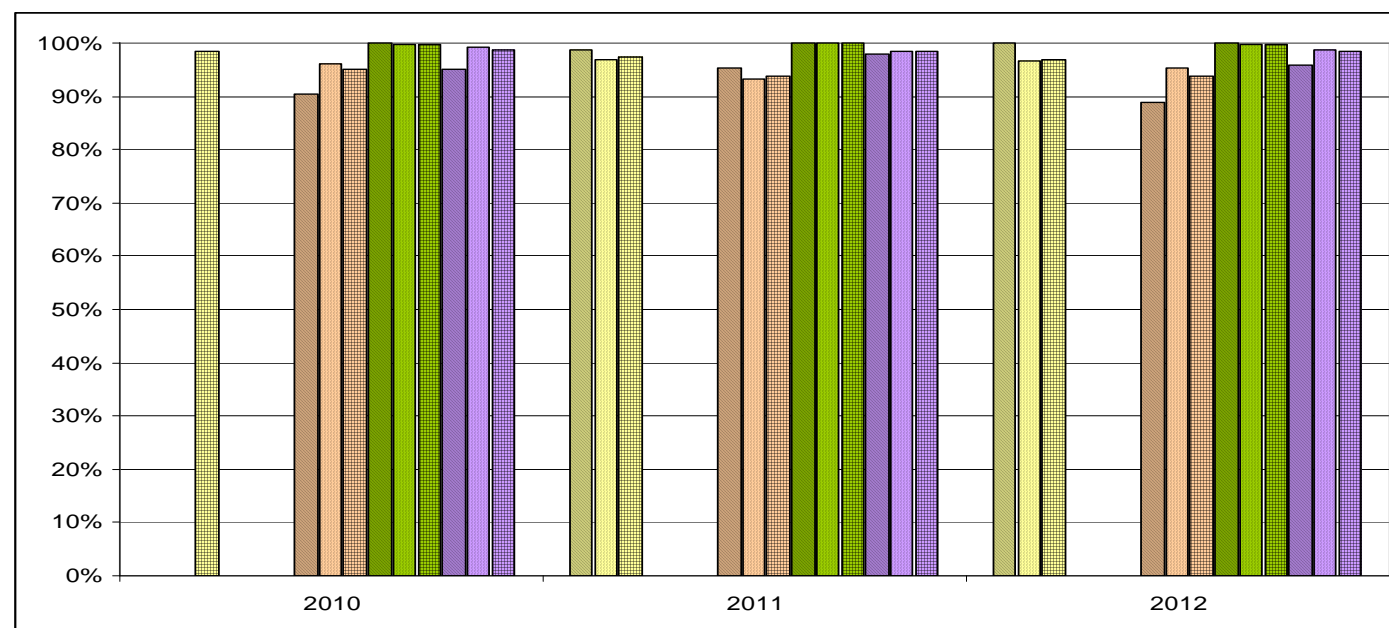


		2010			2011			2012		
	Herkunftssprache	Teil- nehmer/ -innen	EN bestanden (relativ)	EN bestanden (absolut)	Teil- nehmer/ -innen	EN bestanden (relativ)	EN bestanden (absolut)	Teil- nehmer/ -innen	EN bestanden (relativ)	EN bestanden (absolut)
Gesamtschule	nicht deutsch	77	97%	75	50	94%	47	83	93%	77
	deutsch	200	91%	182	235	97%	227	116	96%	111
	Insgesamt	277	93%	257	285	96%	274	199	94%	188
Hauptschule	nicht deutsch	9	---	---	13	---	---	12	---	---
	deutsch	7	---	---	17	---	---	4	---	---
	Insgesamt	16	---	---	30	---	---	16	---	---
Realschule	nicht deutsch	151	89%	134	150	93%	140	150	89%	134
	deutsch	140	93%	130	156	94%	147	155	92%	143
	Insgesamt	291	91%	264	306	94%	287	305	91%	277
Gymnasium	nicht deutsch	191	100%	191	233	100%	232	260	100%	260
	deutsch	771	100%	771	800	100%	799	849	100%	848
	Insgesamt	962	100%	962	1.033	100%	1.031	1.109	100%	1.108
Insgesamt	nicht deutsch	428	95%	405	446	96%	427	505	95%	479
	deutsch	1.118	97%	1.088	1.208	98%	1.183	1.124	98%	1.104
	Insgesamt	1.546	97%	1.493	1.654	97%	1.610	1.629	97%	1.583

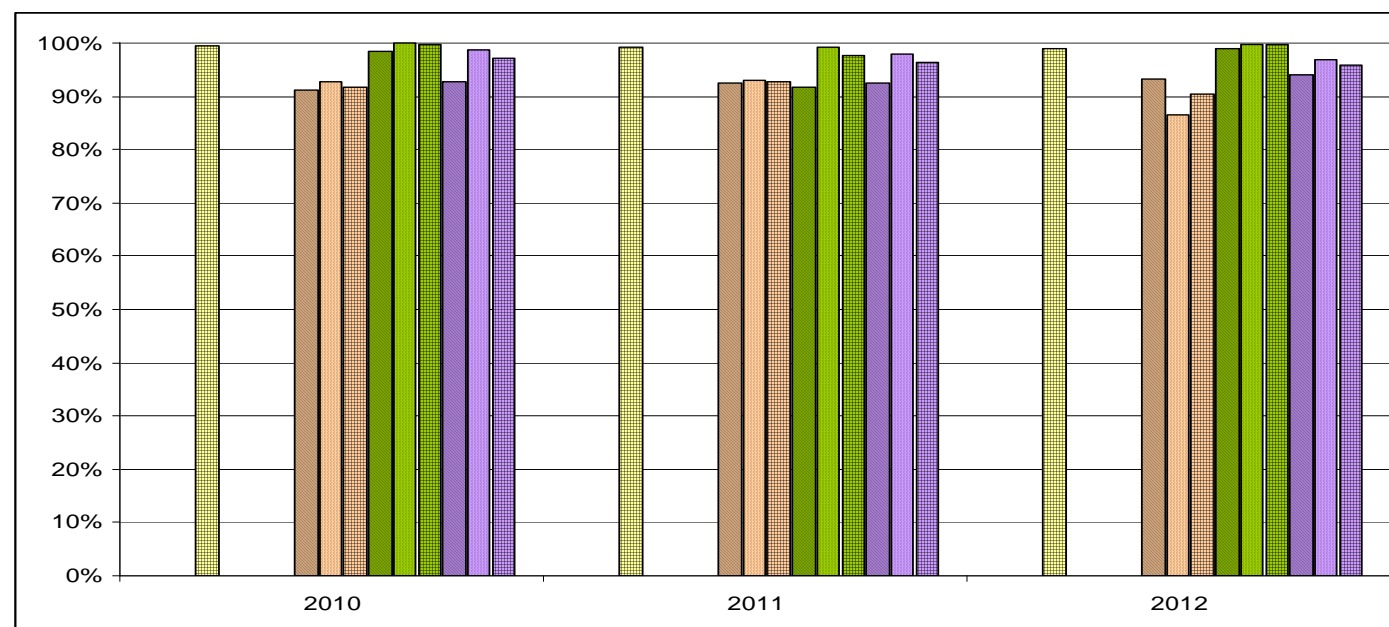
**Bestehensquote**
**1. Fremdsprache (Englisch)**
Berlin Spandau


		2010			2011			2012		
	Herkunftssprache	Teil- nehmer/ -innen	EN bestanden (relativ)	EN bestanden (absolut)	Teil- nehmer/ -innen	EN bestanden (relativ)	EN bestanden (absolut)	Teil- nehmer/ -innen	EN bestanden (relativ)	EN bestanden (absolut)
Gesamtschule	nicht deutsch	82	91%	75	105	95%	100	104	90%	94
	deutsch	298	95%	283	340	94%	321	309	95%	294
	Insgesamt	380	94%	358	445	95%	421	413	94%	388
Hauptschule	nicht deutsch	27	---	---	29	---	---	19	---	---
	deutsch	36	---	---	35	---	---	22	---	---
	Insgesamt	63	54%	34	64	66%	42	41	76%	31
Realschule	nicht deutsch	111	91%	101	87	91%	79	108	90%	97
	deutsch	204	93%	189	194	96%	186	164	95%	155
	Insgesamt	315	92%	290	281	94%	265	272	93%	252
Gymnasium	nicht deutsch	150	100%	150	121	100%	121	94	100%	94
	deutsch	411	100%	410	412	100%	412	458	100%	458
	Insgesamt	561	100%	560	533	100%	533	552	100%	552
Insgesamt	nicht deutsch	370	92%	340	342	93%	318	325	92%	300
	deutsch	949	95%	902	981	96%	943	953	97%	923
	Insgesamt	1.319	94%	1.242	1.323	95%	1.261	1.278	96%	1.223

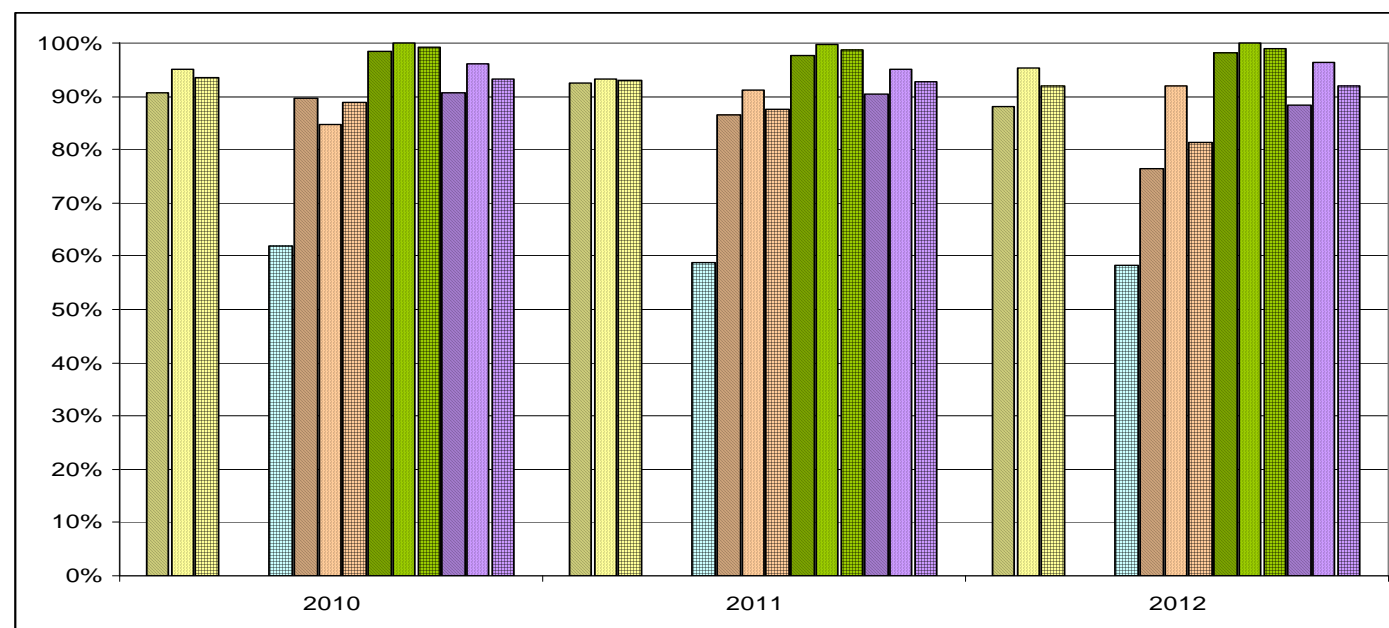


**Bestehensquote**
**1. Fremdsprache (Englisch)**
Berlin Steglitz-Zehlendorf


		2010			2011			2012		
	Herkunftssprache	Teil- nehmer/ -innen	EN bestanden (relativ)	EN bestanden (absolut)	Teil- nehmer/ -innen	EN bestanden (relativ)	EN bestanden (absolut)	Teil- nehmer/ -innen	EN bestanden (relativ)	EN bestanden (absolut)
Gesamtschule	nicht deutsch	24	---	---	75	99%	74	37	100%	37
	deutsch	230	---	---	296	97%	287	259	97%	250
	Insgesamt	254	98%	250	371	97%	361	296	97%	287
Hauptschule	nicht deutsch	1	---	---	1	---	---	4	---	---
	deutsch	1	---	---	5	---	---	5	---	---
	Insgesamt	2	---	---	6	---	---	9	---	---
Realschule	nicht deutsch	62	90%	56	84	95%	80	80	89%	71
	deutsch	292	96%	281	255	93%	238	281	95%	268
	Insgesamt	354	95%	337	339	94%	318	361	94%	339
Gymnasium	nicht deutsch	96	100%	96	82	100%	82	99	100%	99
	deutsch	1.131	100%	1.129	1.107	100%	1.107	1.270	100%	1.268
	Insgesamt	1.227	100%	1.225	1.189	100%	1.189	1.369	100%	1.367
Insgesamt	nicht deutsch	183	95%	174	242	98%	237	220	96%	211
	deutsch	1.654	99%	1.640	1.663	98%	1.637	1.815	99%	1.791
	Insgesamt	1.837	99%	1.814	1.905	98%	1.874	2.035	98%	2.002

**Bestehensquote**
**1. Fremdsprache (Englisch)**
Berlin Tempelhof-Schöneberg


		2010			2011			2012		
	Herkunftssprache	Teil- nehmer/ -innen	EN bestanden (relativ)	EN bestanden (absolut)	Teil- nehmer/ -innen	EN bestanden (relativ)	EN bestanden (absolut)	Teil- nehmer/ -innen	EN bestanden (relativ)	EN bestanden (absolut)
Gesamtschule	nicht deutsch	8	---	---	19	---	---	14	---	---
	deutsch	421	---	---	349	---	---	379	---	---
	Insgesamt	429	100%	427	368	99%	365	393	99%	389
Hauptschule	nicht deutsch	21	---	---	0	---	---	13	---	---
	deutsch	10	---	---	2	---	---	10	---	---
	Insgesamt	31	---	---	2	---	---	23	---	---
Realschule	nicht deutsch	248	91%	226	296	93%	274	322	93%	300
	deutsch	123	93%	114	232	93%	216	236	86%	204
	Insgesamt	371	92%	340	528	93%	490	558	90%	504
Gymnasium	nicht deutsch	138	99%	136	171	92%	157	178	99%	176
	deutsch	593	100%	593	578	99%	574	611	100%	610
	Insgesamt	731	100%	729	749	98%	731	789	100%	786
Insgesamt	nicht deutsch	415	93%	385	486	93%	450	527	94%	495
	deutsch	1.147	99%	1.133	1.161	98%	1.138	1.236	97%	1.197
	Insgesamt	1.562	97%	1.518	1.647	96%	1.588	1.763	96%	1.692

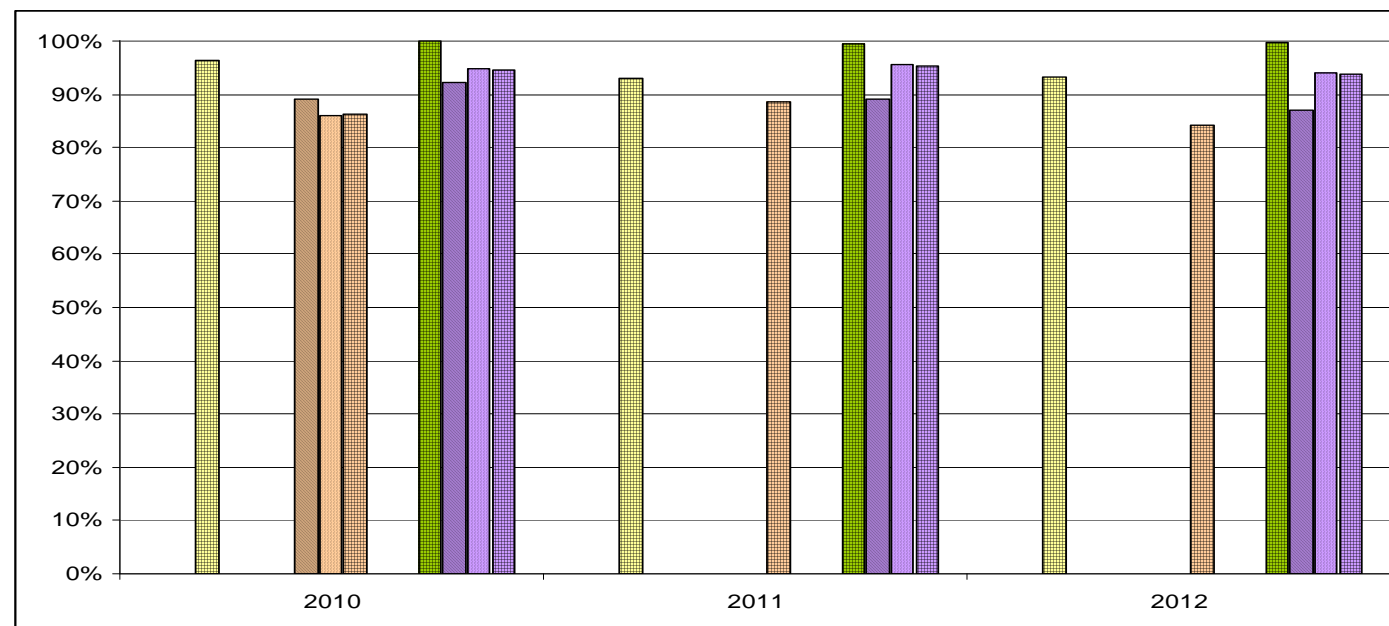
**Bestehensquote**  
**1. Fremdsprache (Englisch)**
Berlin Neukölln


		2010			2011			2012		
	Herkunftssprache	Teilnehmer/-innen	EN bestanden (relativ)	EN bestanden (absolut)	Teilnehmer/-innen	EN bestanden (relativ)	EN bestanden (absolut)	Teilnehmer/-innen	EN bestanden (relativ)	EN bestanden (absolut)
Gesamtschule	nicht deutsch	119	91%	108	132	92%	122	177	88%	156
	deutsch	241	95%	229	211	93%	197	210	95%	200
	Insgesamt	360	94%	337	343	93%	319	387	92%	356
Hauptschule	nicht deutsch	58	---	---	48	---	---	47	---	---
	deutsch	21	---	---	20	---	---	25	---	---
	Insgesamt	79	62%	49	68	59%	40	72	58%	42
Realschule	nicht deutsch	222	90%	199	221	86%	191	132	77%	101
	deutsch	39	85%	33	79	91%	72	62	92%	57
	Insgesamt	261	89%	232	300	88%	263	194	81%	158
Gymnasium	nicht deutsch	247	98%	243	294	98%	287	338	98%	332
	deutsch	335	100%	335	324	100%	323	295	100%	295
	Insgesamt	582	99%	578	618	99%	610	633	99%	627
Insgesamt	nicht deutsch	646	91%	585	695	91%	629	694	88%	613
	deutsch	636	96%	611	634	95%	603	592	96%	570
	Insgesamt	1.282	93%	1.196	1.329	93%	1.232	1.286	92%	1.183

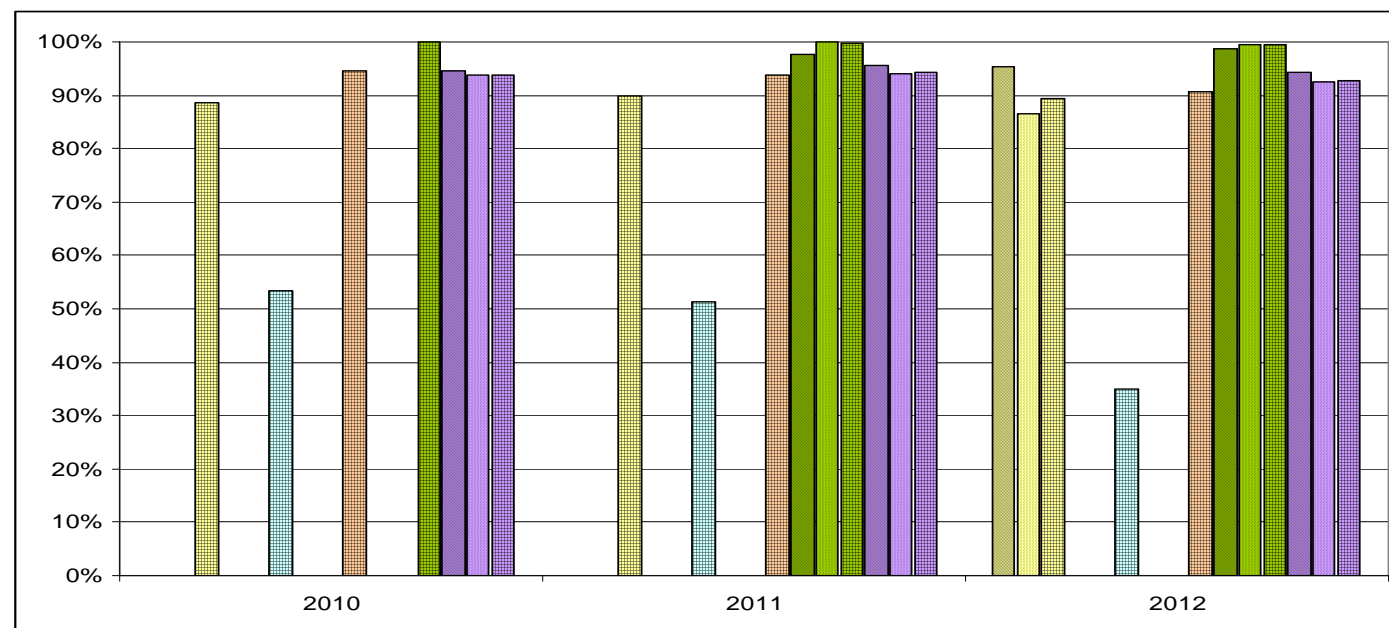
**Bestehensquote**

**1. Fremdsprache (Englisch)**

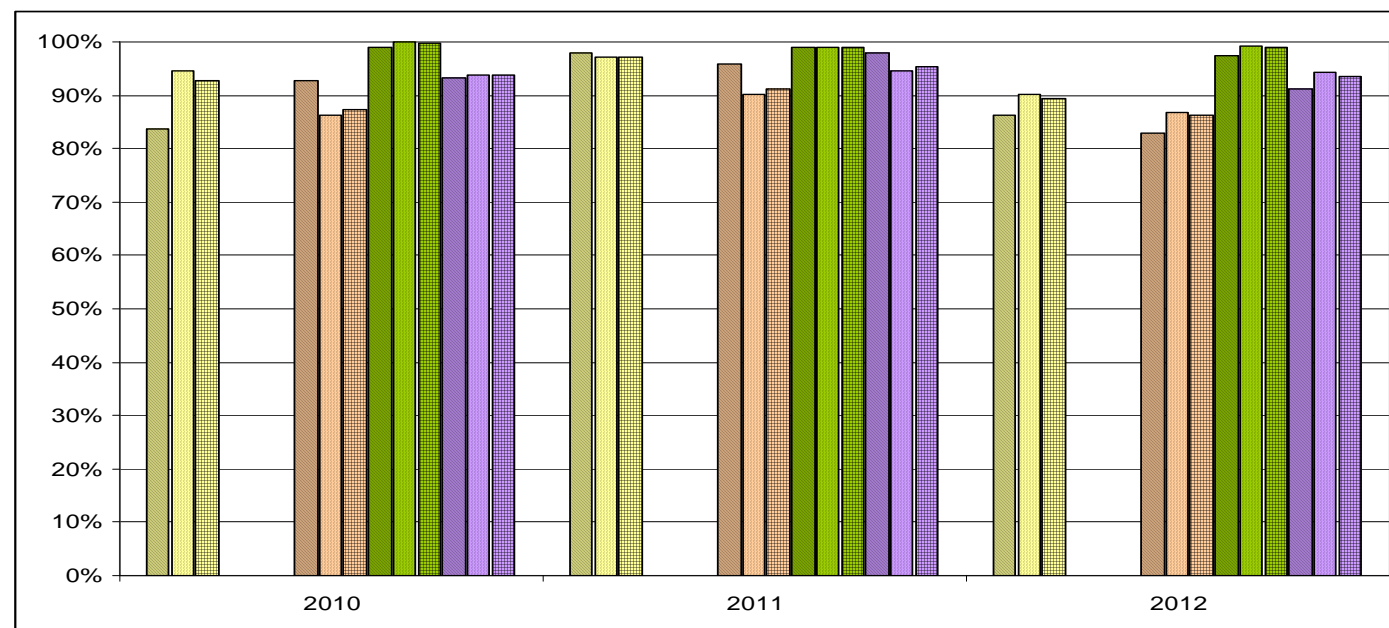
Berlin Treptow-Köpenick



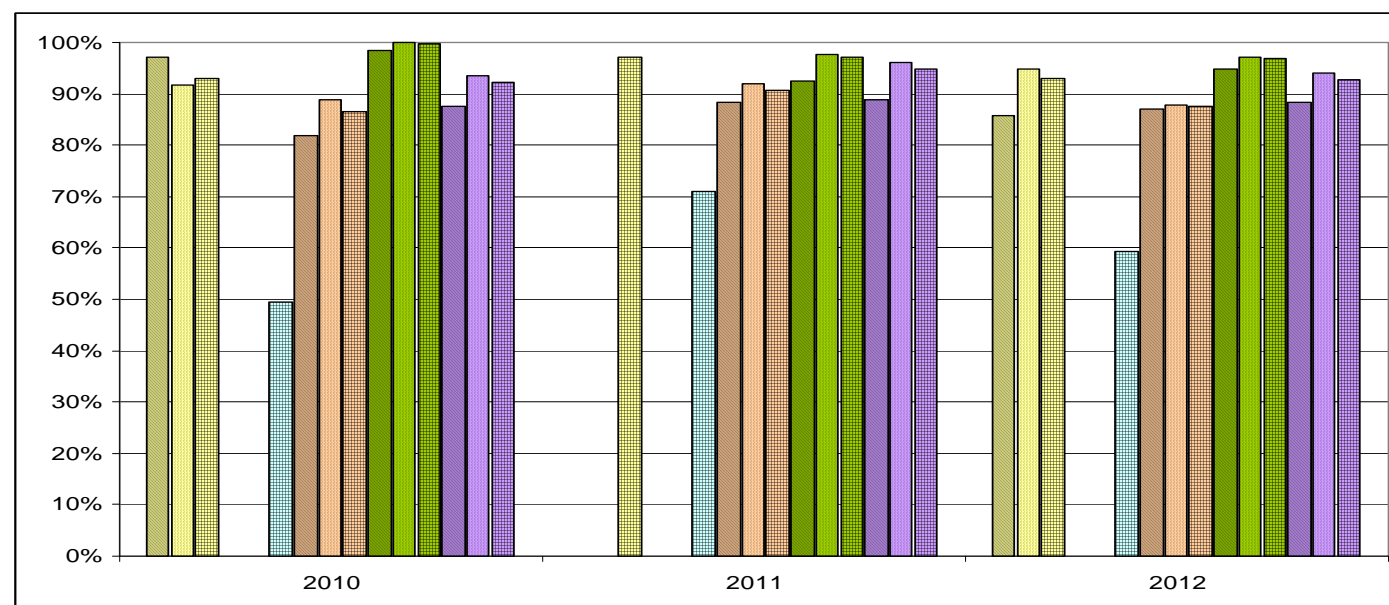
		2010			2011			2012		
	Herkunftssprache	Teil- nehmer/ -innen	EN bestanden (relativ)	EN bestanden (absolut)	Teil- nehmer/ -innen	EN bestanden (relativ)	EN bestanden (absolut)	Teil- nehmer/ -innen	EN bestanden (relativ)	EN bestanden (absolut)
Gesamtschule	nicht deutsch	10	---	---	8	---	---	5	---	---
	deutsch	125	---	---	136	---	---	201	---	---
	Insgesamt	135	96%	130	144	93%	134	206	93%	192
Hauptschule	nicht deutsch	1	---	---	0	---	---	1	---	---
	deutsch	14	---	---	8	---	---	10	---	---
	Insgesamt	15	---	---	8	---	---	11	---	---
Realschule	nicht deutsch	37	89%	33	21	---	---	21	---	---
	deutsch	305	86%	262	275	---	---	309	---	---
	Insgesamt	342	86%	295	296	89%	262	330	84%	278
Gymnasium	nicht deutsch	4	---	---	17	---	---	19	---	---
	deutsch	478	---	---	533	---	---	602	---	---
	Insgesamt	482	100%	482	550	99%	547	621	100%	620
Insgesamt	nicht deutsch	52	92%	48	46	89%	41	46	87%	40
	deutsch	922	95%	874	952	96%	910	1.122	94%	1.055
	Insgesamt	974	95%	922	998	95%	951	1.168	94%	1.095

**Bestehensquote**
**1. Fremdsprache (Englisch)**
Berlin Marzahn-Hellersdorf


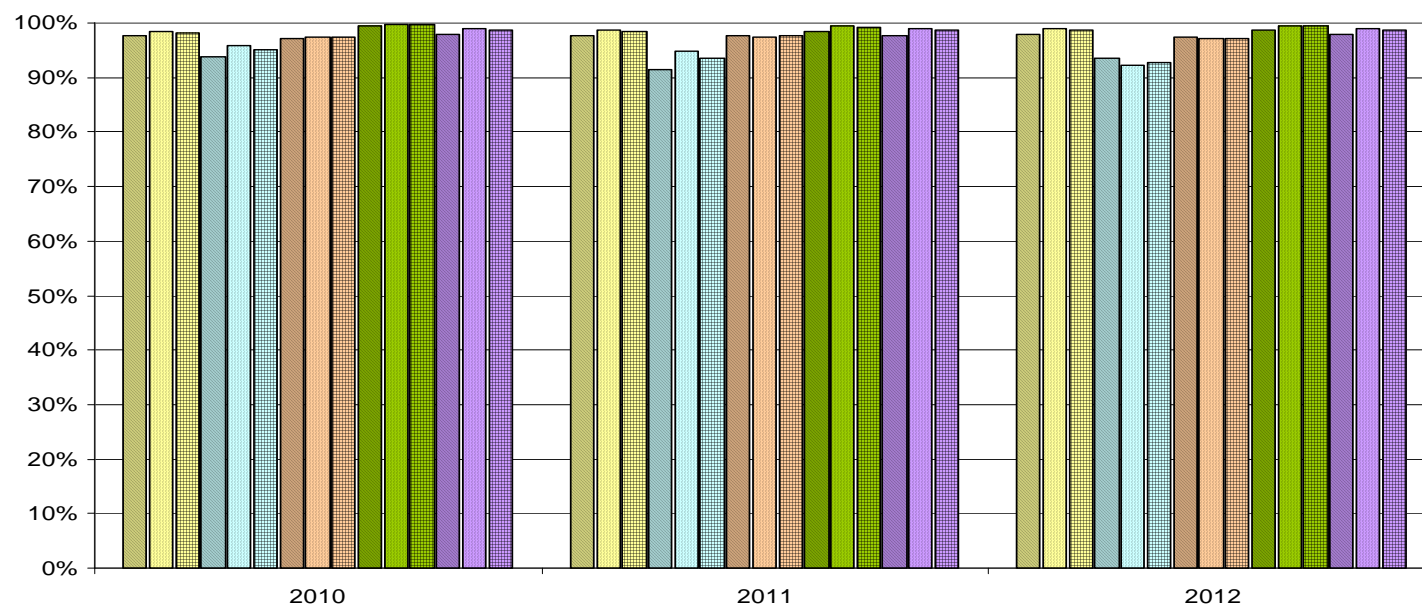
		2010			2011			2012		
	Herkunftssprache	Teil- nehmer/ -innen	EN bestanden (relativ)	EN bestanden (absolut)	Teil- nehmer/ -innen	EN bestanden (relativ)	EN bestanden (absolut)	Teil- nehmer/ -innen	EN bestanden (relativ)	EN bestanden (absolut)
Gesamtschule	nicht deutsch	35	---	---	25	---	---	44	95%	42
	deutsch	89	---	---	115	---	---	97	87%	84
	Insgesamt	124	89%	110	140	90%	126	141	89%	126
Hauptschule	nicht deutsch	7	---	---	2	---	---	5	---	---
	deutsch	51	---	---	37	---	---	35	---	---
	Insgesamt	58	53%	31	39	51%	20	40	35%	14
Realschule	nicht deutsch	20	---	---	23	---	---	34	---	---
	deutsch	271	---	---	237	---	---	259	---	---
	Insgesamt	291	95%	275	260	94%	244	293	91%	266
Gymnasium	nicht deutsch	30	---	---	42	98%	41	77	99%	76
	deutsch	418	---	---	397	100%	397	433	100%	431
	Insgesamt	448	100%	448	439	100%	438	510	99%	507
Insgesamt	nicht deutsch	92	95%	87	92	96%	88	160	94%	151
	deutsch	829	94%	777	786	94%	740	824	92%	762
	Insgesamt	921	94%	864	878	94%	828	984	93%	913

**Bestehensquote**
**1. Fremdsprache (Englisch)**
Berlin Lichtenberg


		2010			2011			2012		
	Herkunftssprache	Teil- nehmer/ -innen	EN bestanden (relativ)	EN bestanden (absolut)	Teil- nehmer/ -innen	EN bestanden (relativ)	EN bestanden (absolut)	Teil- nehmer/ -innen	EN bestanden (relativ)	EN bestanden (absolut)
Gesamtschule	nicht deutsch	55	84%	46	49	98%	48	58	86%	50
	deutsch	260	95%	246	205	97%	199	185	90%	167
	Insgesamt	315	93%	292	254	97%	247	243	89%	217
Hauptschule	nicht deutsch	4	---	---	1	---	---	4	---	---
	deutsch	19	---	---	20	---	---	17	---	---
	Insgesamt	23	---	---	21	---	---	21	---	---
Realschule	nicht deutsch	41	93%	38	47	96%	45	41	83%	34
	deutsch	189	86%	163	215	90%	194	198	87%	172
	Insgesamt	230	87%	201	262	91%	239	239	86%	206
Gymnasium	nicht deutsch	107	99%	106	105	99%	104	113	97%	110
	deutsch	313	100%	313	354	99%	350	430	99%	427
	Insgesamt	420	100%	419	459	99%	454	543	99%	537
Insgesamt	nicht deutsch	207	93%	193	202	98%	198	216	91%	197
	deutsch	781	94%	733	794	95%	751	830	94%	782
	Insgesamt	988	94%	926	996	95%	949	1.046	94%	979

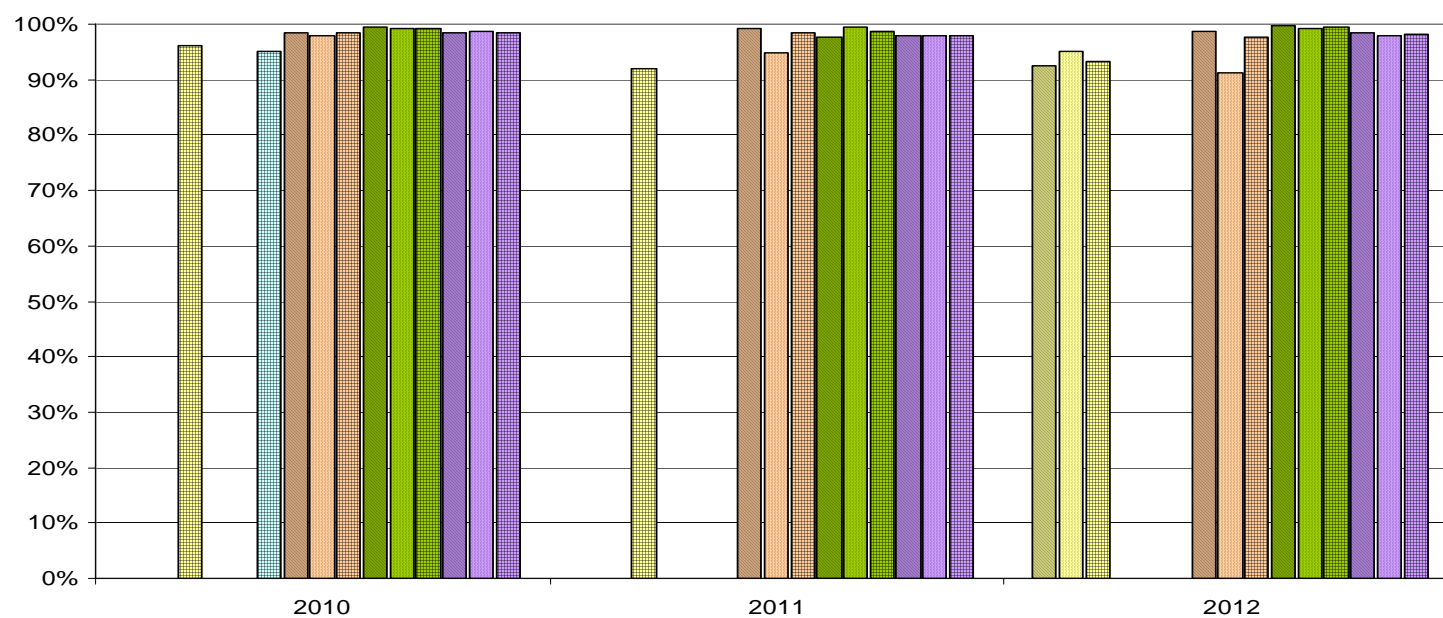
**Bestehensquote**
**1. Fremdsprache (Englisch)**
Berlin Reinickendorf


		2010			2011			2012		
	Herkunftssprache	Teil- nehmer/ -innen	EN bestanden (relativ)	EN bestanden (absolut)	Teil- nehmer/ -innen	EN bestanden (relativ)	EN bestanden (absolut)	Teil- nehmer/ -innen	EN bestanden (relativ)	EN bestanden (absolut)
Gesamtschule	nicht deutsch	71	97%	69	28	---	---	49	86%	42
	deutsch	257	92%	236	223	---	---	226	95%	214
	Insgesamt	328	93%	305	251	97%	244	275	93%	256
Hauptschule	nicht deutsch	34	---	---	20	---	---	34	---	---
	deutsch	57	---	---	25	---	---	35	---	---
	Insgesamt	91	49%	45	45	71%	32	69	59%	41
Realschule	nicht deutsch	143	82%	117	164	88%	145	153	87%	133
	deutsch	294	89%	261	291	92%	268	247	88%	217
	Insgesamt	437	86%	378	455	91%	413	400	88%	350
Gymnasium	nicht deutsch	124	98%	122	105	92%	97	135	95%	128
	deutsch	715	100%	715	932	98%	911	915	97%	890
	Insgesamt	839	100%	837	1.037	97%	1.008	1.050	97%	1.018
Insgesamt	nicht deutsch	372	88%	326	317	89%	282	371	88%	328
	deutsch	1.323	94%	1.239	1.471	96%	1.415	1.423	94%	1.337
	Insgesamt	1.695	92%	1.565	1.788	95%	1.697	1.794	93%	1.665

**Bestehensquote MSA Prüfung in besonderer Form (PiF)**
Berlin gesamt


		2010			2011			2012		
	Herkunftssprache	Teil- nehmer/ -innen	PiF bestanden (relativ)	PiF bestanden (absolut)	Teil- nehmer/ -innen	PiF bestanden (relativ)	PiF bestanden (absolut)	Teil- nehmer/ -innen	PiF bestanden (relativ)	PiF bestanden (absolut)
Gesamtschule	nicht deutsch	902	98%	881	916	98%	895	1.102	98%	1.079
	deutsch	2.625	99%	2.586	2.460	99%	2.426	2.443	99%	2.418
	Insgesamt	3.527	98%	3.467	3.376	98%	3.321	3.545	99%	3.497
Hauptschule	nicht deutsch	229	94%	215	129	91%	118	155	94%	145
	deutsch	270	96%	259	198	95%	188	193	92%	178
	Insgesamt	499	95%	474	327	94%	306	348	93%	323
Realschule	nicht deutsch	1.359	97%	1.321	1.453	98%	1.419	1.495	97%	1.455
	deutsch	2.344	97%	2.284	2.369	98%	2.310	2.383	97%	2.314
	Insgesamt	3.703	97%	3.605	3.822	98%	3.729	3.878	97%	3.769
Gymnasium	nicht deutsch	1.606	100%	1.598	1.674	98%	1.648	1.900	99%	1.877
	deutsch	6.898	100%	6.878	7.376	100%	7.340	7.857	100%	7.823
	Insgesamt	8.504	100%	8.476	9.050	99%	8.988	9.757	99%	9.700
Insgesamt	nicht deutsch	4.096	98%	4.015	4.172	98%	4.080	4.652	98%	4.556
	deutsch	12.137	99%	12.007	12.403	99%	12.264	12.876	99%	12.733
	Insgesamt	16.233	99%	16.022	16.575	99%	16.344	17.528	99%	17.289

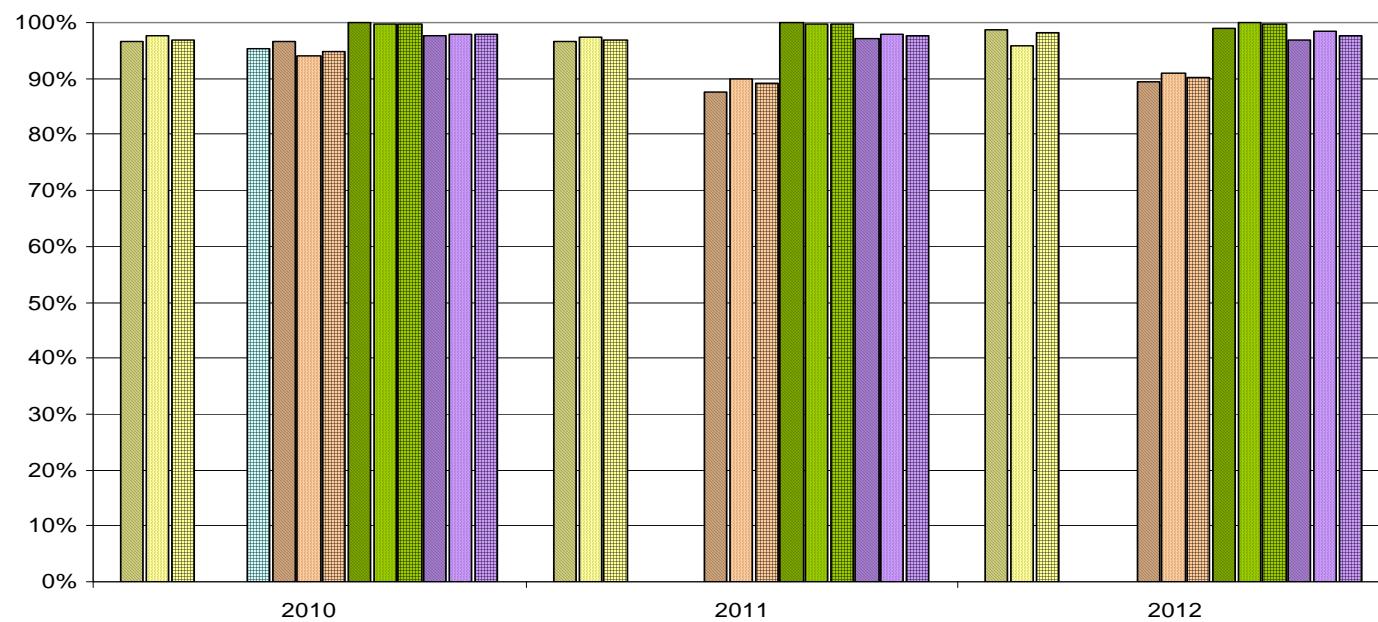


**Bestehensquote MSA Prüfung  
in besonderer Form**
Berlin Mitte


		2010			2011			2012		
	<b>Herkunftssprache</b>	<b>Teil- nehmer/ -innen</b>	<b>PiF bestanden (relativ)</b>	<b>PiF bestanden (absolut)</b>	<b>Teil- nehmer/ -innen</b>	<b>PiF bestanden (relativ)</b>	<b>PiF bestanden (absolut)</b>	<b>Teil- nehmer/ -innen</b>	<b>PiF bestanden (relativ)</b>	<b>PiF bestanden (absolut)</b>
Gesamtschule	nicht deutsch	98	---	---	82	---	---	95	93%	88
	deutsch	35	---	---	29	---	---	40	95%	38
	Insgesamt	133	96%	128	111	92%	102	135	93%	126
Hauptschule	nicht deutsch	12	---	---	8	---	---	13	---	---
	deutsch	29	---	---	7	---	---	4	---	---
	Insgesamt	41	95%	39	15	---	---	17	---	---
Realschule	nicht deutsch	195	98%	192	261	99%	259	296	99%	292
	deutsch	50	98%	49	57	95%	54	46	91%	42
	Insgesamt	245	98%	241	318	98%	313	342	98%	334
Gymnasium	nicht deutsch	311	99%	309	267	98%	261	341	100%	340
	deutsch	359	99%	356	399	99%	397	279	99%	277
	Insgesamt	670	99%	665	666	99%	658	620	100%	617
Insgesamt	nicht deutsch	616	98%	606	618	98%	606	745	98%	733
	deutsch	473	99%	467	492	98%	482	369	98%	361
	Insgesamt	1.089	99%	1.073	1.110	98%	1.088	1.114	98%	1.094

**Bestehensquote MSA Prüfung in besonderer Form**

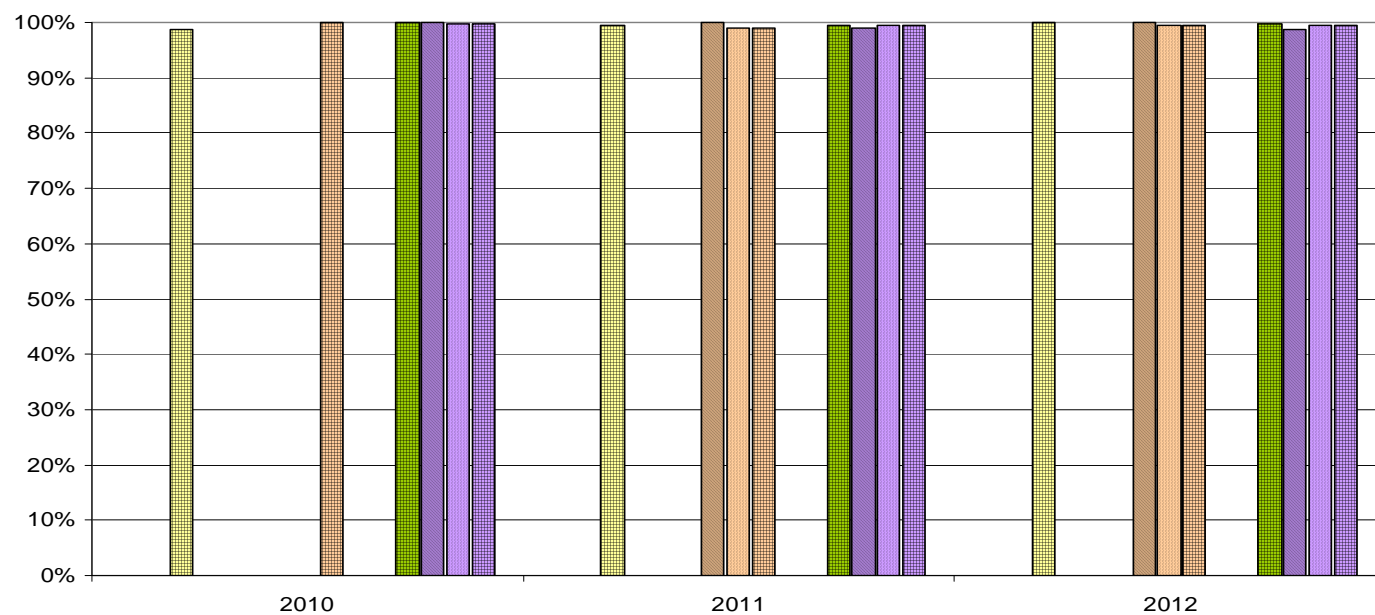
Berlin Friedrichshain-Kreuzberg



		2010			2011			2012		
	Herkunftssprache	Teil- nehmer/ -innen	PiF bestanden (relativ)	PiF bestanden (absolut)	Teil- nehmer/ -innen	PiF bestanden (relativ)	PiF bestanden (absolut)	Teil- nehmer/ -innen	PiF bestanden (relativ)	PiF bestanden (absolut)
Gesamtschule	nicht deutsch	148	97%	143	178	97%	172	228	99%	225
	deutsch	83	98%	81	81	98%	79	49	96%	47
	Insgesamt	231	97%	224	259	97%	251	277	98%	272
Hauptschule	nicht deutsch	53	---	---	0	---	---	0	---	---
	deutsch	13	---	---	3	---	---	6	---	---
	Insgesamt	66	95%	63	3	---	---	6	---	---
Realschule	nicht deutsch	87	97%	84	40	88%	35	94	89%	84
	deutsch	149	94%	140	89	90%	80	77	91%	70
	Insgesamt	236	95%	224	129	89%	115	171	90%	154
Gymnasium	nicht deutsch	161	100%	161	178	100%	178	175	99%	173
	deutsch	365	100%	364	377	100%	376	426	100%	426
	Insgesamt	526	100%	525	555	100%	554	601	100%	599
Insgesamt	nicht deutsch	449	98%	439	396	97%	385	497	97%	482
	deutsch	610	98%	597	550	98%	538	558	98%	549
	Insgesamt	1.059	98%	1.036	946	98%	923	1.055	98%	1.031

**Bestehensquote MSA Prüfung in besonderer Form**

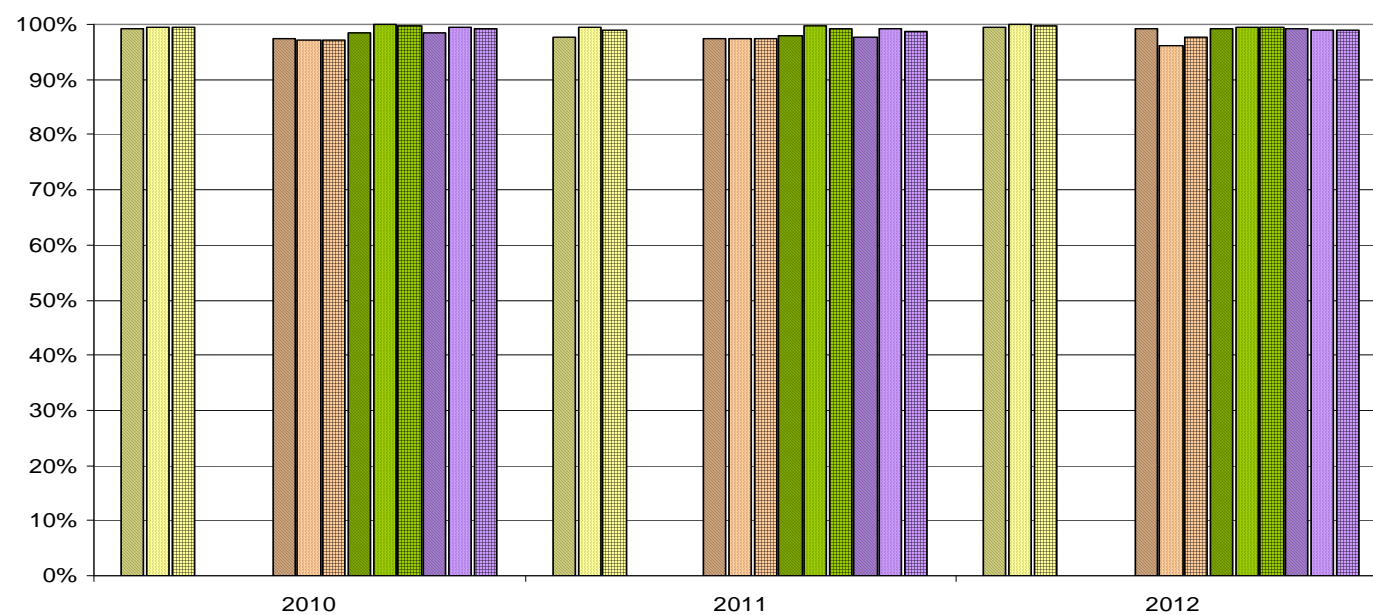
Berlin Pankow



		2010			2011			2012		
	Herkunftssprache	Teil- nehmer/ -innen	PiF bestanden (relativ)	PiF bestanden (absolut)	Teil- nehmer/ -innen	PiF bestanden (relativ)	PiF bestanden (absolut)	Teil- nehmer/ -innen	PiF bestanden (relativ)	PiF bestanden (absolut)
Gesamtschule	nicht deutsch	26	---	---	28	---	---	29	---	---
	deutsch	215	---	---	171	---	---	219	---	---
	Insgesamt	241	99%	238	199	99%	198	248	100%	248
Hauptschule	nicht deutsch	0	---	---	5	---	---	2	---	---
	deutsch	14	---	---	17	---	---	22	---	---
	Insgesamt	14	---	---	22	---	---	24	---	---
Realschule	nicht deutsch	29	---	---	38	100%	38	40	100%	40
	deutsch	258	---	---	274	99%	271	325	99%	323
	Insgesamt	287	100%	287	312	99%	309	365	99%	363
Gymnasium	nicht deutsch	22	---	---	21	---	---	14	---	---
	deutsch	730	---	---	857	---	---	895	---	---
	Insgesamt	752	100%	752	878	99%	873	909	100%	906
Insgesamt	nicht deutsch	77	100%	77	92	99%	91	85	99%	84
	deutsch	1.217	100%	1.213	1.319	99%	1.311	1.461	99%	1.453
	Insgesamt	1.294	100%	1.290	1.411	99%	1.402	1.546	99%	1.537

**Bestehensquote MSA Prüfung in besonderer Form**

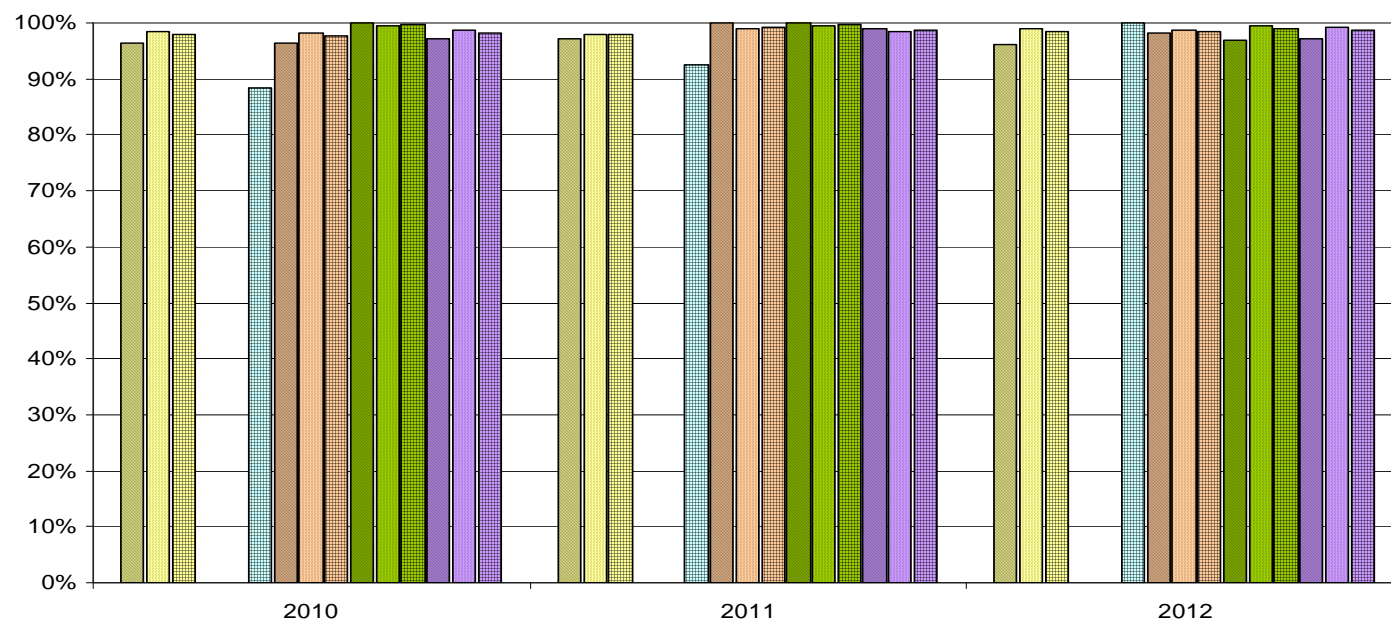
Berlin Charlottenburg-Wilmersdorf



		2010			2011			2012		
	<b>Herkunftssprache</b>	<b>Teil- nehmer/ -innen</b>	<b>PiF bestanden (relativ)</b>	<b>PiF bestanden (absolut)</b>	<b>Teil- nehmer/ -innen</b>	<b>PiF bestanden (relativ)</b>	<b>PiF bestanden (absolut)</b>	<b>Teil- nehmer/ -innen</b>	<b>PiF bestanden (relativ)</b>	<b>PiF bestanden (absolut)</b>
Gesamtschule	nicht deutsch	131	99%	130	127	98%	124	161	99%	160
	deutsch	227	100%	226	239	100%	238	121	100%	121
	Insgesamt	358	99%	356	366	99%	362	282	100%	281
Hauptschule	nicht deutsch	9	---	---	13	---	---	12	---	---
	deutsch	7	---	---	17	---	---	4	---	---
	Insgesamt	16	---	---	30	---	---	16	---	---
Realschule	nicht deutsch	151	97%	147	154	97%	150	152	99%	151
	deutsch	140	97%	136	157	97%	153	155	96%	149
	Insgesamt	291	97%	283	311	97%	303	307	98%	300
Gymnasium	nicht deutsch	193	98%	190	238	98%	233	264	99%	262
	deutsch	780	100%	780	823	100%	820	891	99%	886
	Insgesamt	973	100%	970	1.061	99%	1.053	1.155	99%	1.148
Insgesamt	nicht deutsch	484	98%	476	532	98%	519	589	99%	584
	deutsch	1.154	100%	1.149	1.236	99%	1.228	1.171	99%	1.160
	Insgesamt	1.638	99%	1.625	1.768	99%	1.747	1.760	99%	1.744

**Bestehensquote MSA Prüfung in besonderer Form**

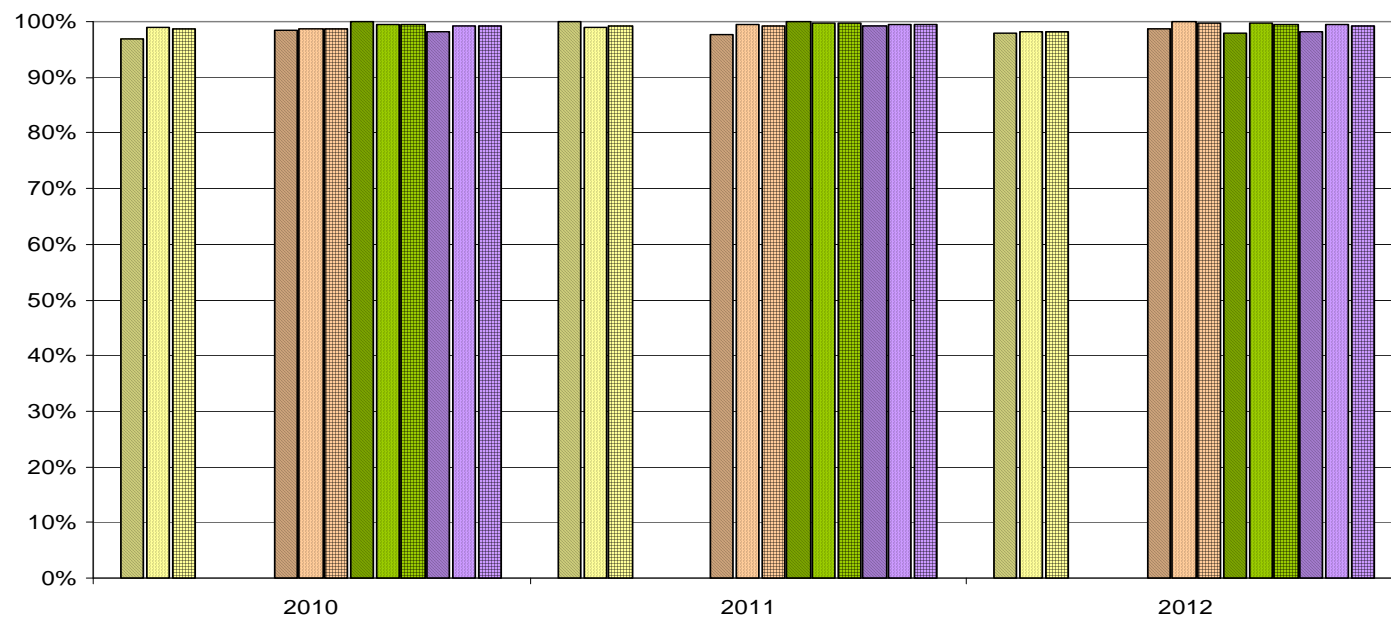
Berlin Spandau



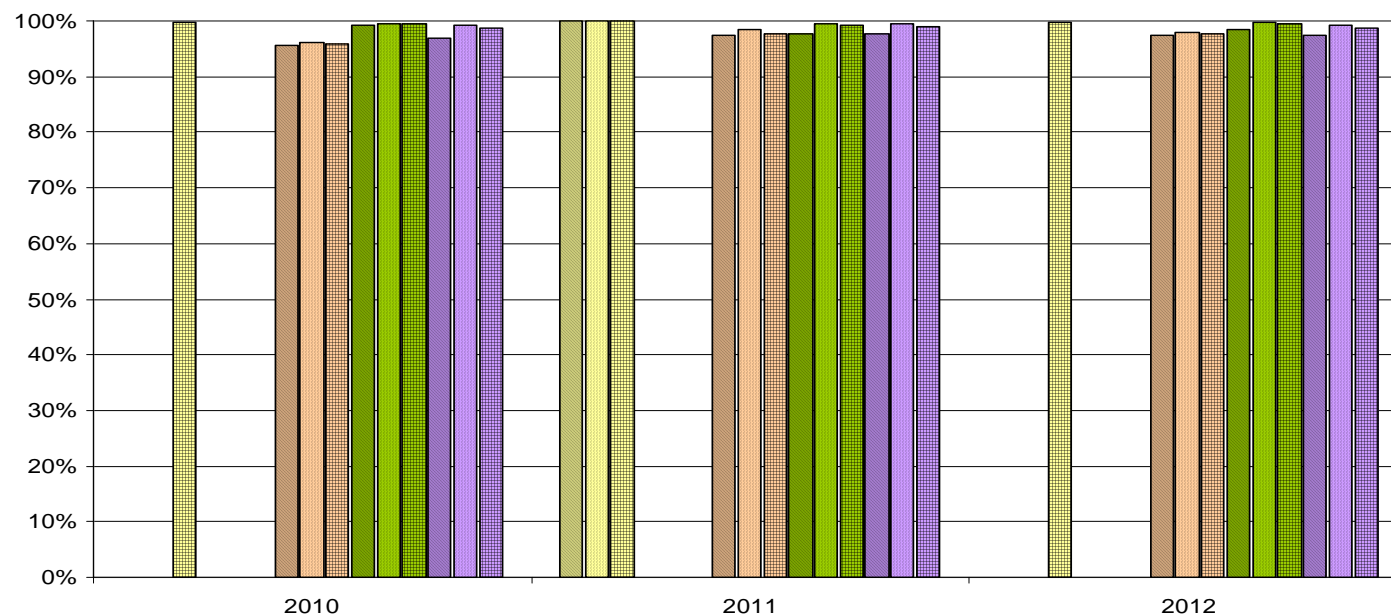
		2010			2011			2012		
	Herkunftssprache	Teil- nehmer/ -innen	PiF bestanden (relativ)	PiF bestanden (absolut)	Teil- nehmer/ -innen	PiF bestanden (relativ)	PiF bestanden (absolut)	Teil- nehmer/ -innen	PiF bestanden (relativ)	PiF bestanden (absolut)
Gesamtschule	nicht deutsch	85	96%	82	106	97%	103	105	96%	101
	deutsch	310	98%	305	354	98%	347	325	99%	322
	Insgesamt	395	98%	387	460	98%	450	430	98%	423
Hauptschule	nicht deutsch	27	---	---	30	---	---	19	---	---
	deutsch	33	---	---	37	---	---	22	---	---
	Insgesamt	60	88%	53	67	93%	62	41	100%	41
Realschule	nicht deutsch	112	96%	108	87	100%	87	110	98%	108
	deutsch	214	98%	210	198	99%	196	170	99%	168
	Insgesamt	326	98%	318	285	99%	283	280	99%	276
Gymnasium	nicht deutsch	151	100%	151	122	100%	122	97	97%	94
	deutsch	445	100%	443	461	100%	459	490	99%	487
	Insgesamt	596	100%	594	583	100%	581	587	99%	581
Insgesamt	nicht deutsch	375	97%	364	345	99%	341	331	97%	322
	deutsch	1.002	99%	988	1.050	99%	1.035	1.007	99%	999
	Insgesamt	1.377	98%	1.352	1.395	99%	1.376	1.338	99%	1.321

**Bestehensquote MSA Prüfung in besonderer Form**

Berlin Steglitz-Zehlendorf



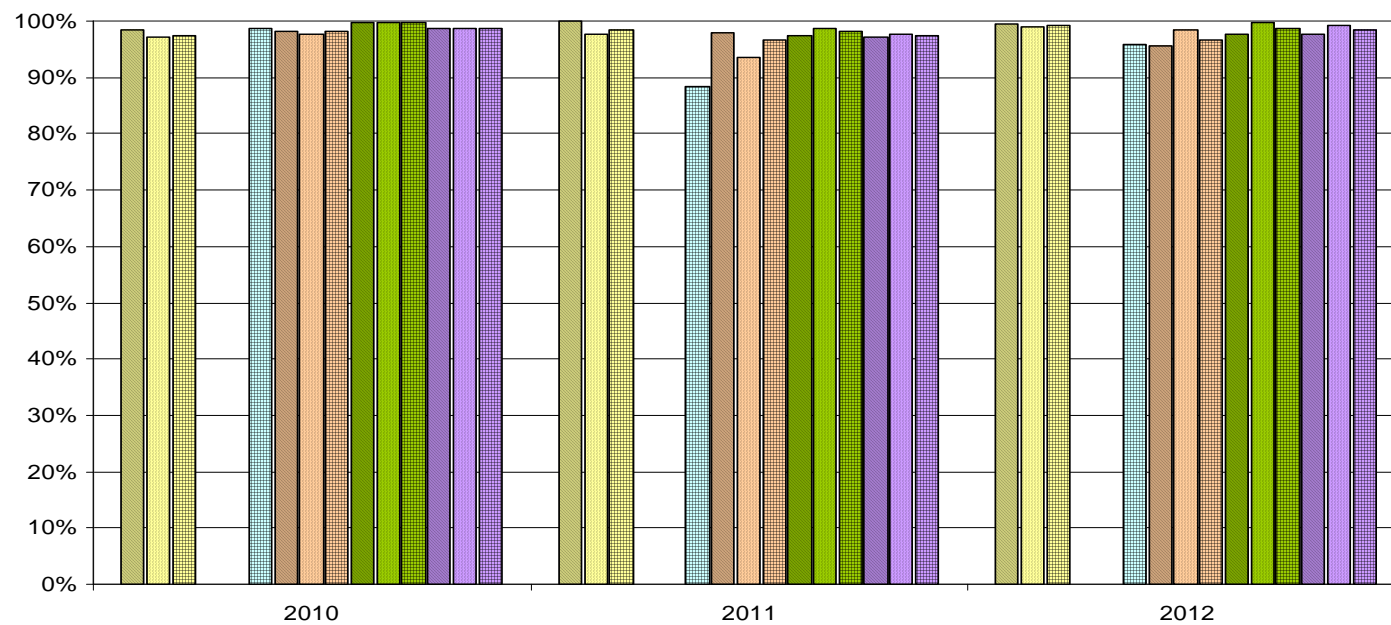
		2010			2011			2012		
	Herkunftssprache	Teil- nehmer/ -innen	PiF bestanden (relativ)	PiF bestanden (absolut)	Teil- nehmer/ -innen	PiF bestanden (relativ)	PiF bestanden (absolut)	Teil- nehmer/ -innen	PiF bestanden (relativ)	PiF bestanden (absolut)
Gesamtschule	nicht deutsch	62	97%	60	78	100%	78	102	98%	100
	deutsch	323	99%	320	308	99%	305	337	98%	331
	Insgesamt	385	99%	380	386	99%	383	439	98%	431
Hauptschule	nicht deutsch	1	---	---	1	---	---	4	---	---
	deutsch	1	---	---	5	---	---	5	---	---
	Insgesamt	2	---	---	6	---	---	9	---	---
Realschule	nicht deutsch	62	98%	61	83	98%	81	81	99%	80
	deutsch	292	99%	288	255	100%	254	282	100%	282
	Insgesamt	354	99%	349	338	99%	335	363	100%	362
Gymnasium	nicht deutsch	97	100%	97	85	100%	85	102	98%	100
	deutsch	1.191	100%	1.186	1.180	100%	1.176	1.364	100%	1.359
	Insgesamt	1.288	100%	1.283	1.265	100%	1.261	1.466	100%	1.459
Insgesamt	nicht deutsch	222	98%	218	247	99%	245	289	98%	284
	deutsch	1.807	99%	1.795	1.748	100%	1.740	1.988	99%	1.976
	Insgesamt	2.029	99%	2.013	1.995	99%	1.985	2.277	99%	2.260

**Bestehensquote MSA Prüfung in besonderer Form**
Berlin Tempelhof-Schöneberg


		2010			2011			2012		
	Herkunftssprache	Teil- nehmer/ -innen	PiF bestanden (relativ)	PiF bestanden (absolut)	Teil- nehmer/ -innen	PiF bestanden (relativ)	PiF bestanden (absolut)	Teil- nehmer/ -innen	PiF bestanden (relativ)	PiF bestanden (absolut)
Gesamtschule	nicht deutsch	24	---	---	53	100%	53	23	---	---
	deutsch	448	---	---	361	100%	361	415	---	---
	Insgesamt	472	100%	471	414	100%	414	438	100%	437
Hauptschule	nicht deutsch	21	---	---	0	---	---	13	---	---
	deutsch	10	---	---	2	---	---	10	---	---
	Insgesamt	31	---	---	2	---	---	23	---	---
Realschule	nicht deutsch	248	96%	237	304	97%	296	334	97%	325
	deutsch	129	96%	124	242	98%	238	249	98%	244
	Insgesamt	377	96%	361	546	98%	534	583	98%	569
Gymnasium	nicht deutsch	145	99%	144	180	98%	176	190	98%	187
	deutsch	693	100%	690	660	100%	657	693	100%	691
	Insgesamt	838	100%	834	840	99%	833	883	99%	878
Insgesamt	nicht deutsch	438	97%	424	537	98%	525	560	97%	545
	deutsch	1.280	99%	1.271	1.265	99%	1.258	1.367	99%	1.358
	Insgesamt	1.718	99%	1.695	1.802	99%	1.783	1.927	99%	1.903

**Bestehensquote MSA Prüfung in besonderer Form**

Berlin Neukölln

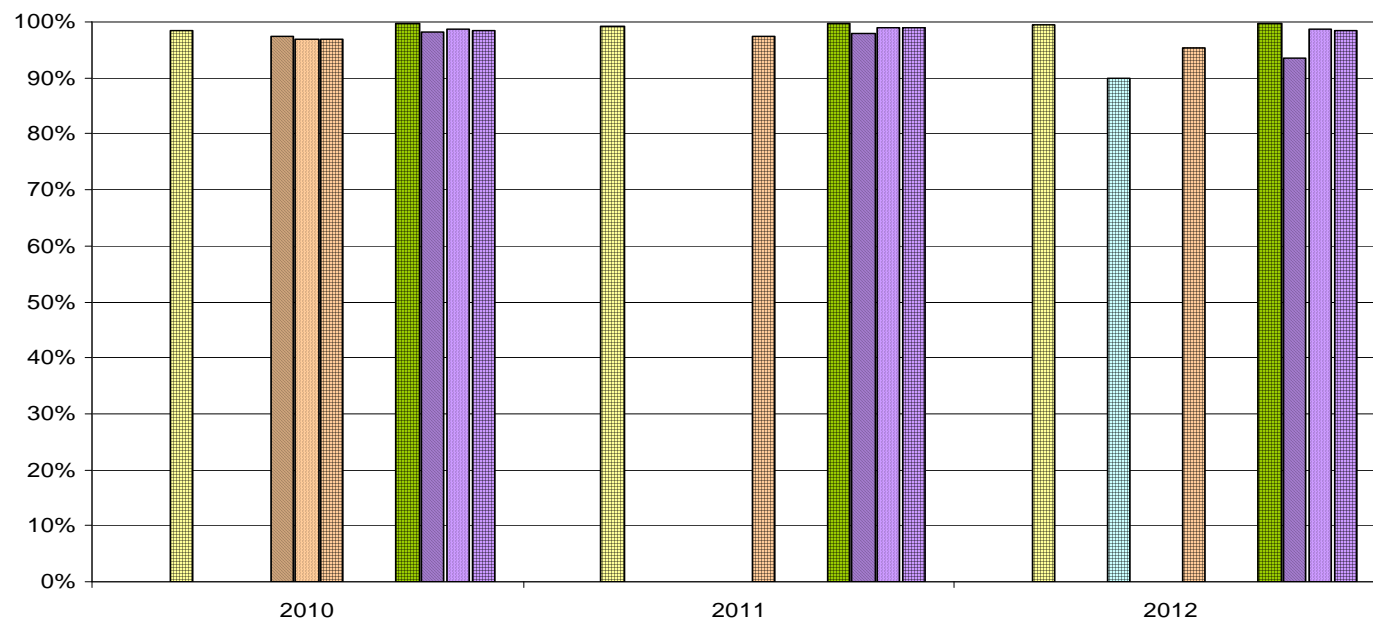


		2010			2011			2012		
	Herkunftssprache	Teil- nehmer/ -innen	PiF bestanden (relativ)	PiF bestanden (absolut)	Teil- nehmer/ -innen	PiF bestanden (relativ)	PiF bestanden (absolut)	Teil- nehmer/ -innen	PiF bestanden (relativ)	PiF bestanden (absolut)
Gesamtschule	nicht deutsch	121	98%	119	132	100%	132	177	99%	176
	deutsch	245	97%	238	214	98%	209	212	99%	210
	Insgesamt	366	98%	357	346	99%	341	389	99%	386
Hauptschule	nicht deutsch	59	---	---	49	---	---	47	---	---
	deutsch	21	---	---	20	---	---	25	---	---
	Insgesamt	80	99%	79	69	88%	61	72	96%	69
Realschule	nicht deutsch	233	98%	229	230	98%	225	140	96%	134
	deutsch	43	98%	42	78	94%	73	62	98%	61
	Insgesamt	276	98%	271	308	97%	298	202	97%	195
Gymnasium	nicht deutsch	261	100%	260	311	97%	303	363	98%	355
	deutsch	352	100%	351	341	99%	337	317	100%	316
	Insgesamt	613	100%	611	652	98%	640	680	99%	671
Insgesamt	nicht deutsch	674	99%	666	722	97%	702	727	98%	710
	deutsch	661	99%	652	653	98%	638	616	99%	611
	Insgesamt	1.335	99%	1.318	1.375	97%	1.340	1.343	98%	1.321



**Bestehensquote MSA Prüfung in besonderer Form**

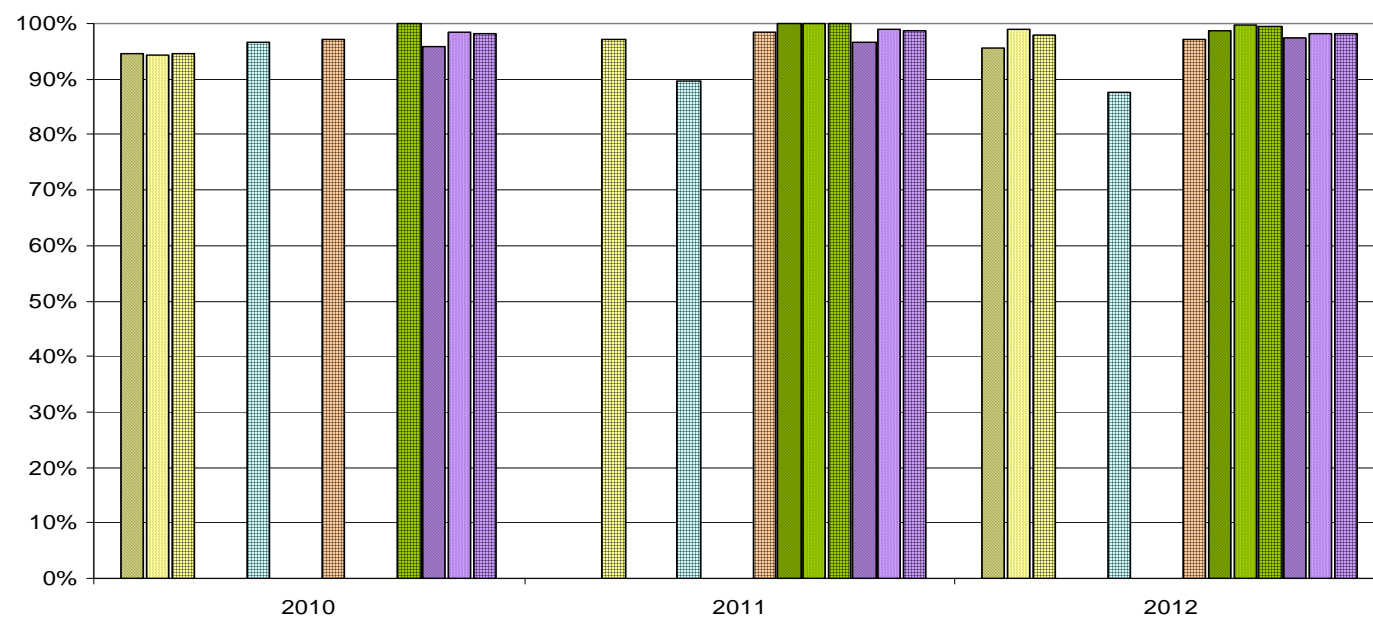
Berlin Treptow-Köpenick



		2010			2011			2012		
	Herkunftssprache	Teil- nehmer/ -innen	PiF bestanden (relativ)	PiF bestanden (absolut)	Teil- nehmer/ -innen	PiF bestanden (relativ)	PiF bestanden (absolut)	Teil- nehmer/ -innen	PiF bestanden (relativ)	PiF bestanden (absolut)
Gesamtschule	nicht deutsch	10	---	---	8	---	---	5	---	---
	deutsch	125	---	---	136	---	---	201	---	---
	Insgesamt	135	99%	133	144	99%	143	206	100%	205
Hauptschule	nicht deutsch	1	---	---	0	---	---	1	---	---
	deutsch	14	---	---	8	---	---	9	---	---
	Insgesamt	15	---	---	8	---	---	10	90%	9
Realschule	nicht deutsch	38	97%	37	21	---	---	21	---	---
	deutsch	310	97%	300	276	---	---	308	---	---
	Insgesamt	348	97%	337	297	97%	289	329	95%	314
Gymnasium	nicht deutsch	4	---	---	17	---	---	20	---	---
	deutsch	477	---	---	534	---	---	609	---	---
	Insgesamt	481	100%	480	551	100%	550	629	100%	627
Insgesamt	nicht deutsch	53	98%	52	46	98%	45	47	94%	44
	deutsch	926	99%	913	954	99%	945	1.127	99%	1.111
	Insgesamt	979	99%	965	1.000	99%	990	1.174	98%	1.155

**Bestehensquote MSA Prüfung in besonderer Form**

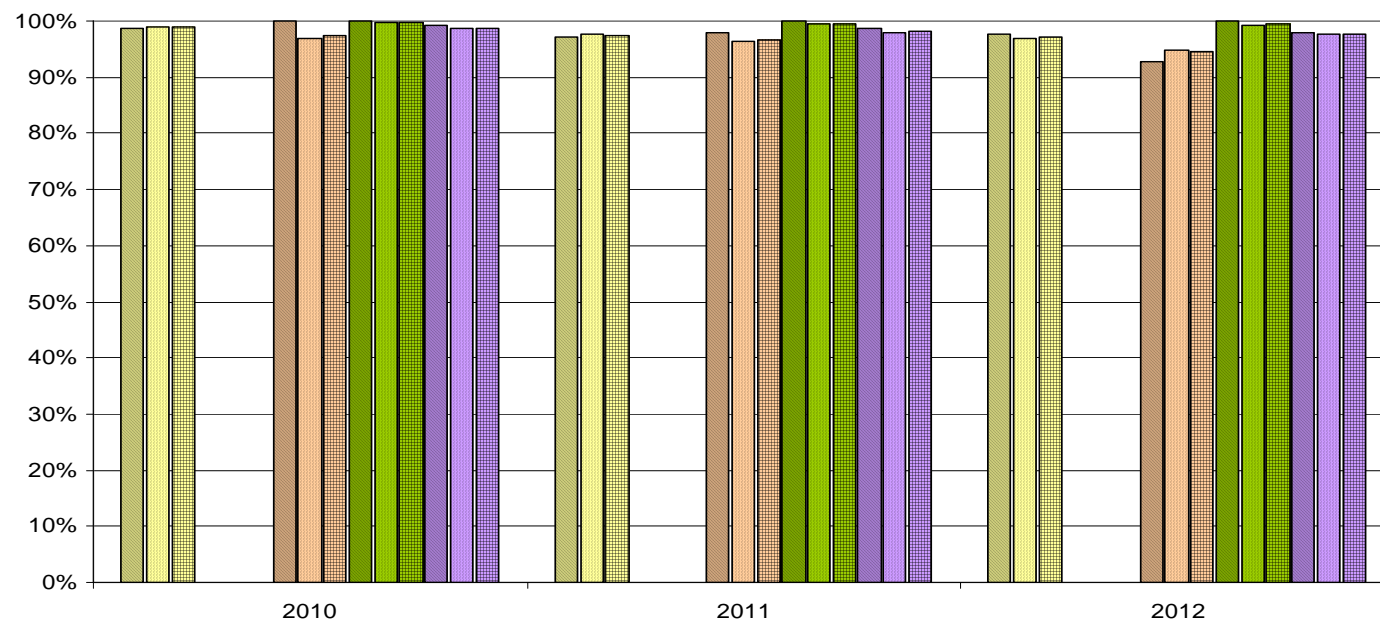
Berlin Marzahn-Hellersdorf



		2010			2011			2012		
	Herkunftssprache	Teil- nehmer/ -innen	PiF bestanden (relativ)	PiF bestanden (absolut)	Teil- nehmer/ -innen	PiF bestanden (relativ)	PiF bestanden (absolut)	Teil- nehmer/ -innen	PiF bestanden (relativ)	PiF bestanden (absolut)
Gesamtschule	nicht deutsch	37	95%	35	25	---	---	45	96%	43
	deutsch	89	94%	84	121	---	---	97	99%	96
	Insgesamt	126	94%	119	146	97%	142	142	98%	139
Hauptschule	nicht deutsch	7	---	---	2	---	---	5	---	---
	deutsch	51	---	---	37	---	---	35	---	---
	Insgesamt	58	97%	56	39	90%	35	40	88%	35
Realschule	nicht deutsch	20	---	---	23	---	---	34	---	---
	deutsch	271	---	---	237	---	---	258	---	---
	Insgesamt	291	97%	283	260	98%	256	292	97%	284
Gymnasium	nicht deutsch	30	---	---	42	100%	42	77	99%	76
	deutsch	420	---	---	398	100%	398	433	100%	432
	Insgesamt	450	100%	450	440	100%	440	510	100%	508
Insgesamt	nicht deutsch	94	96%	90	92	97%	89	161	98%	157
	deutsch	831	98%	818	793	99%	784	823	98%	809
	Insgesamt	925	98%	908	885	99%	873	984	98%	966

**Bestehensquote MSA Prüfung in besonderer Form**

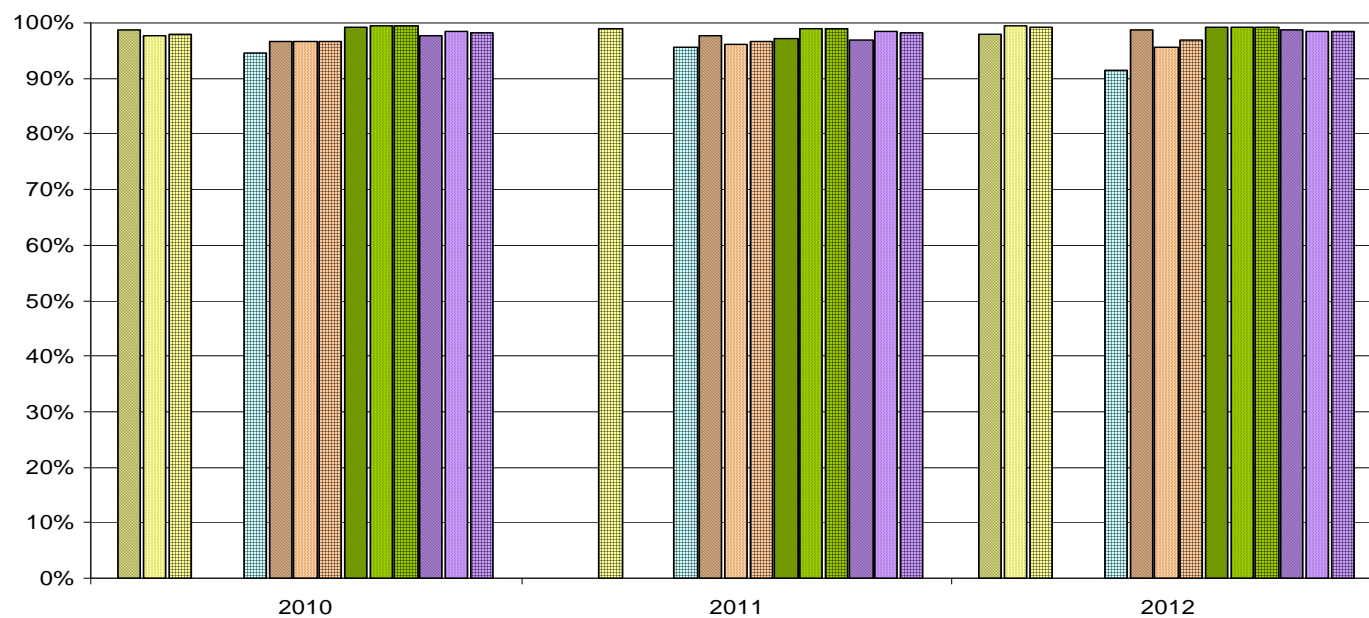
Berlin Lichtenberg



		2010			2011			2012		
	Herkunftssprache	Teil- nehmer/ -innen	PiF bestanden (relativ)	PiF bestanden (absolut)	Teil- nehmer/ -innen	PiF bestanden (relativ)	PiF bestanden (absolut)	Teil- nehmer/ -innen	PiF bestanden (relativ)	PiF bestanden (absolut)
Gesamtschule	nicht deutsch	85	99%	84	69	97%	67	83	98%	81
	deutsch	263	99%	260	212	98%	207	189	97%	183
	Insgesamt	348	99%	344	281	98%	274	272	97%	264
Hauptschule	nicht deutsch	5	---	---	1	---	---	4	---	---
	deutsch	20	---	---	20	---	---	16	---	---
	Insgesamt	25	---	---	21	---	---	20	---	---
Realschule	nicht deutsch	40	100%	40	47	98%	46	41	93%	38
	deutsch	186	97%	180	214	96%	206	198	95%	188
	Insgesamt	226	97%	220	261	97%	252	239	95%	226
Gymnasium	nicht deutsch	107	100%	107	105	100%	105	113	100%	113
	deutsch	313	100%	312	355	99%	353	433	99%	430
	Insgesamt	420	100%	419	460	100%	458	546	99%	543
Insgesamt	nicht deutsch	237	99%	235	222	99%	219	241	98%	236
	deutsch	782	99%	772	801	98%	785	836	98%	817
	Insgesamt	1.019	99%	1.007	1.023	98%	1.004	1.077	98%	1.053

**Bestehensquote MSA Prüfung in besonderer Form**

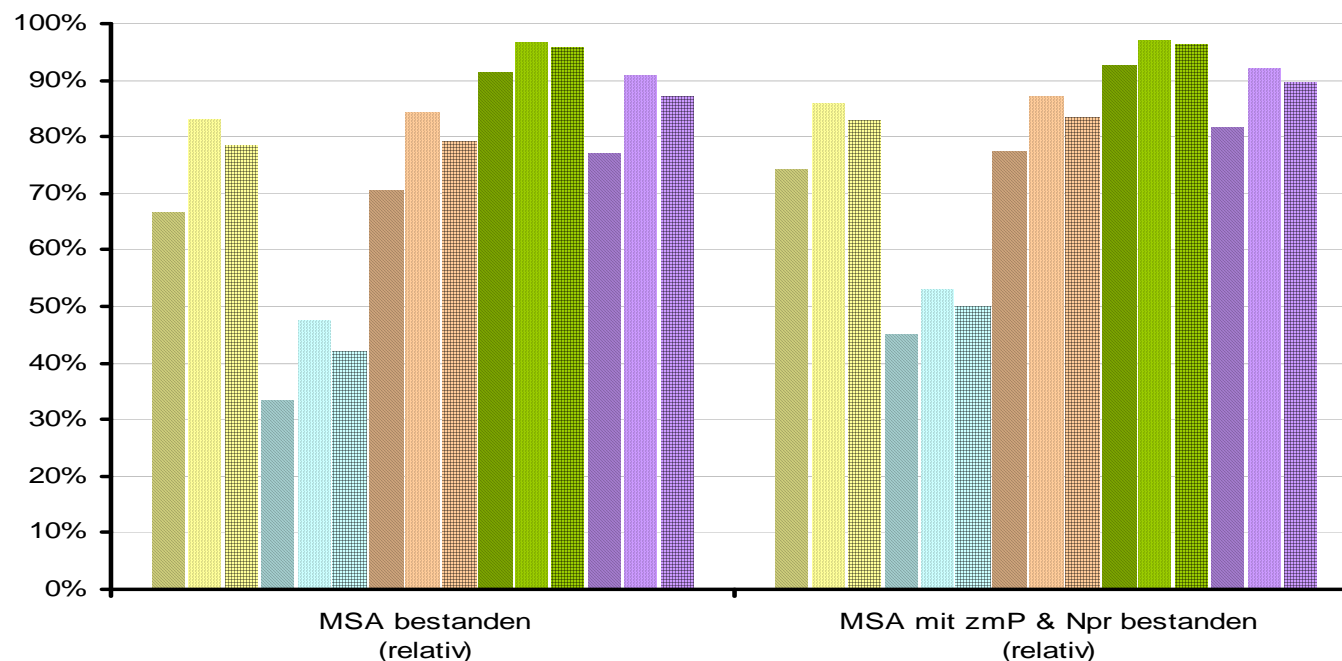
Berlin Reinickendorf



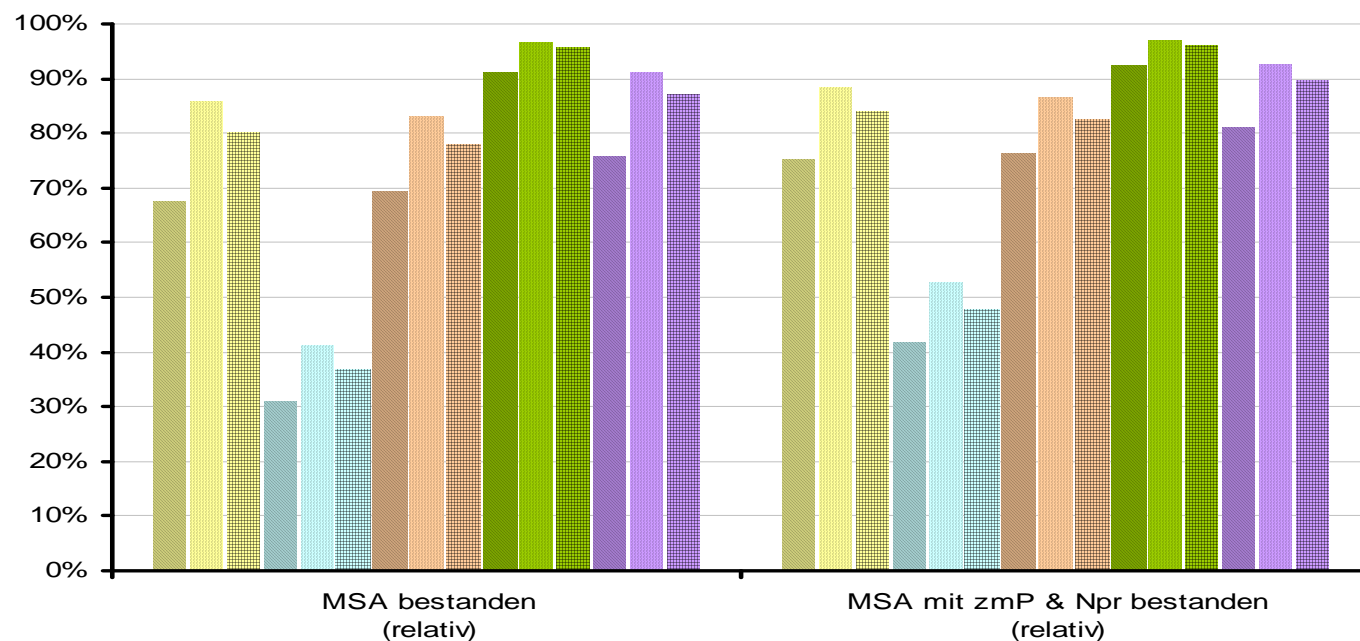
		2010			2011			2012		
	Herkunftssprache	Teil- nehmer/ -innen	PiF bestanden (relativ)	PiF bestanden (absolut)	Teil- nehmer/ -innen	PiF bestanden (relativ)	PiF bestanden (absolut)	Teil- nehmer/ -innen	PiF bestanden (relativ)	PiF bestanden (absolut)
Gesamtschule	nicht deutsch	75	99%	74	30	---	---	49	98%	48
	deutsch	262	98%	256	234	---	---	238	100%	237
	Insgesamt	337	98%	330	264	99%	261	287	99%	285
Hauptschule	nicht deutsch	34	---	---	20	---	---	35	---	---
	deutsch	57	---	---	25	---	---	35	---	---
	Insgesamt	91	95%	86	45	96%	43	70	91%	64
Realschule	nicht deutsch	144	97%	139	165	98%	161	152	99%	150
	deutsch	302	97%	292	292	96%	281	253	96%	242
	Insgesamt	446	97%	431	457	97%	442	405	97%	392
Gymnasium	nicht deutsch	124	99%	123	108	97%	105	144	99%	143
	deutsch	773	100%	770	991	99%	982	1.027	99%	1.020
	Insgesamt	897	100%	893	1.099	99%	1.087	1.171	99%	1.163
Insgesamt	nicht deutsch	377	98%	368	323	97%	313	380	99%	375
	deutsch	1.394	98%	1.372	1.542	99%	1.520	1.553	98%	1.529
	Insgesamt	1.771	98%	1.740	1.865	98%	1.833	1.933	98%	1.904

# MSA mit und ohne mündlicher Nachprüfung (Npr) und zusätzlicher mündlicher Prüfung (zmP)

Berlin gesamt 2011



Bildungsgang	Herkunftssprache	Teilnehmer/-innen	MSA bestanden (relativ)	MSA bestanden (absolut)	MSA mit zmP & Npr bestanden (relativ)	MSA mit zmP & Npr bestanden (absolut)
Gesamtschule	nicht deutsch	926	67%	616	74%	688
	deutsch	2.473	83%	2.054	86%	2.123
	Insgesamt	3.399	79%	2.670	83%	2.811
Hauptschule	nicht deutsch	131	34%	44	45%	59
	deutsch	202	48%	96	53%	107
	Insgesamt	333	42%	140	50%	166
Realschule	nicht deutsch	1.446	71%	1.021	77%	1.116
	deutsch	2.388	84%	2.014	87%	2.081
	Insgesamt	3.834	79%	3.035	83%	3.197
Gymnasium	nicht deutsch	1.680	92%	1.538	93%	1.554
	deutsch	7.138	97%	6.901	97%	6.929
	Insgesamt	8.818	96%	8.439	96%	8.483
Insgesamt	nicht deutsch	4.183	77%	3.219	82%	3.417
	deutsch	12.201	91%	11.065	92%	11.240
	Insgesamt	16.384	87%	14.284	89%	14.657

**MSA mit und ohne zusätzliche  
mündliche Prüfung (zmP)**
Berlin gesamt 2012


Bildungsgang	Herkunftssprache	Teilnehmer/-innen	MSA ohne zmP bestanden (relativ)	MSA ohne zmP bestanden (absolut)	MSA mit zmP & Npr bestanden (relativ)	MSA mit zmP & Npr bestanden (absolut)
Gesamtschule	nicht deutsch	1.113	67%	750	75%	838
	deutsch	2.436	86%	2.089	88%	2.150
	Insgesamt	3.549	80%	2.839	84%	2.988
Hauptschule	nicht deutsch	158	31%	49	42%	66
	deutsch	199	41%	82	53%	105
	Insgesamt	357	37%	131	48%	171
Realschule	nicht deutsch	1.506	69%	1.046	76%	1.148
	deutsch	2.401	83%	1.998	86%	2.075
	Insgesamt	3.907	78%	3.044	82%	3.223
Gymnasium	nicht deutsch	1.722	91%	1.570	92%	1.589
	deutsch	7.693	97%	7.445	97%	7.460
	Insgesamt	9.415	96%	9.015	96%	9.049
Insgesamt	nicht deutsch	4.499	76%	3.415	81%	3.641
	deutsch	12.729	91%	11.614	93%	11.790
	Insgesamt	17.228	87%	15.029	90%	15.431

## Erläuterungen zu den Tabellen

1. Die Tabellen enthalten die MSA-Ergebnisse aller teilnahmeverpflichteten Schülerinnen und Schüler der öffentlichen allgemein bildenden Schulen. Die Privatschulen sind nicht zur Eingabe ihrer Ergebnisse verpflichtet und nehmen das Angebot nicht flächendeckend wahr.
2. Angaben in den Tabellen entfallen, wenn sie auf weniger als 36 Fällen beruhen. Zu geringe Fallzahlen bieten keine ausreichende Grundlage für die Erstellung von belastbaren Mittelwerten.
3. Für die Eingabe ihrer schülerbezogenen Ergebnisse werden die Schulen gebeten, Angaben zur Herkunftssprache ihrer Schülerinnen und Schüler zu machen. Deshalb werden in den Tabellen die Begriffe „Herkunftssprache deutsch“ und „Herkunftssprache nicht deutsch“ verwendet und nicht „mit Migrationshintergrund“ oder „ohne Migrationshintergrund“
4. Verwendete Abkürzungen

MSA	Mittlerer Schulabschluss
zmP	zusätzliche mündliche Prüfung (im Prüfungsteil des MSA)
Npr	Nachprüfung (im Jahrgangsteil des MSA)
MA	Mathematik
FS	Fremdsprache
DE	Deutsch

5. Alle Tabellen wurden zur Veranschaulichung der Ergebnisse durch Balkendiagramme ergänzt. Die ausgewählten Farben und Muster für die Gymnasien und die auslaufenden Schularten Gesamtschule, Hauptschule und Realschule an den Integrierten Sekundarschulen, für Berlin insgesamt und für die jeweiligen Merkmale „Herkunftssprache deutsch“, „Herkunftssprache nicht deutsch“ sowie die zusammengefassten Ergebnisse wurden einheitlich wie folgt verwendet:

