

18. Wahlperiode

Schriftliche Anfrage

des Abgeordneten Marcel Luthe (FDP)

vom 18. Juli 2017 (Eingang beim Abgeordnetenhaus am 24. Juli 2017)

zum Thema:

Belegung der Berliner JVA's

und **Antwort** vom 11. August 2017 (Eingang beim Abgeordnetenhaus am 14. Aug. 2017)

Herrn Abgeordneten Marcel Luthe (FDP)
über
den Präsidenten des Abgeordnetenhauses von Berlin

über Senatskanzlei - G Sen -

A n t w o r t
auf die Schriftliche Anfrage Nr. 18/11881
vom 18. Juli 2017
über Belegung der Berliner JVA's

Im Namen des Senats von Berlin beantworte ich Ihre Schriftliche Anfrage wie folgt:

1. Wie hat sich die Zahl der Insassen in Berliner Justizvollzugsanstalten - jeweils zum 31.12. eines jeden Jahres und verteilt nach den einzelnen JVA's und Häusern - von 2002 bis 2016 entwickelt?

Zu 1.: Die Verteilung der Insassen auf die Anstaltsbereiche der einzelnen Anstalten ist nicht zum Stichtag 31.12. darstellbar, sondern kann nur anhand der Daten für den jeweils letzten Mittwoch im Monat Dezember mitgeteilt werden. Eine Statistik mit dem tatsächlichen Gesamtbestand aller in Berliner Justizvollzugsanstalten (JVA) Inhaftierten - und nicht lediglich Teilmengen von Insassen - sowie deren Verteilung nach den einzelnen Anstalten und den Unterbringungsbereichen wird nur in der Belegungsstatistik des Berliner Justizvollzugs geführt. Die Daten für diese Statistik werden jeweils wöchentlich am Mittwoch erhoben.

Die daneben im Justizvollzug geführten bundeseinheitlichen Statistiken sind nicht detailliert nach den einzelnen JVA's und Häusern gegliedert. Im Übrigen werden in diesen Statistiken unterschiedliche Bezugsgrößen zugrunde gelegt (Untersuchungsgefangene, Hafturlauber oder flüchtige Gefangene sind mitunter nicht erfasst).

Bei der Beantwortung der Fragen 1 bis 4 und der Frage 6 werden deshalb die Belegungsstatistiken des Berliner Justizvollzugs der Jahre 2002 bis 2016 mit den Daten für den jeweils letzten Mittwoch im Monat Dezember zugrunde gelegt.

Eine altersmäßige Aufschlüsselung der Insassen wird in der Belegungsstatistik des Berliner Justizvollzugs allerdings nicht vorgenommen. Für die in Frage 5 erbetene Aufschlüsselung der Anzahl der jugendlichen Untersuchungsgefangenen nach deren Alter kann die Belegungsstatistik deshalb nicht herangezogen werden. Daher werden bei der Beantwortung der Frage 5 Daten aus der bundeseinheitlichen Statistik¹ jeweils

¹ Bestand der Gefangenen und Verwahrten in den deutschen Justizvollzugsanstalten nach ihrer Unterbringung auf Haftplätzen des geschlossenen und offenen Vollzugs jeweils zu den Stichtagen 31. März, 31. August und 30. November eines Jahres, siehe Veröffentlichungen des Statistischen Bundesamtes im Internet:

zum Stichtag 30. November herangezogen. Es wird jedoch darauf hingewiesen, dass bei dieser Statistik nur die physisch anwesenden Insassen gezählt werden. Vorübergehend abwesende Personen, also Gefangene die am Stichtag im Justizvollzugskrankenhaus Berlin untergebracht waren, sind nicht enthalten.

Stichtag	25.12.	31.12.	29.12.	28.12.	27.12.	26.12.	23.12.	30.12.
Jahr	2002	2003	2004	2005	2006	2007	2008	2009
alle JVAen gesamt	4.792	4.844	5.031	4.969	5.117	4.704	4.788	4.654
JVA Moabit	1.200	1.174	1.308	1.198	1.223	1.066	1.085	1.041
Teilanstalt (TA) I	497	521	602	534	564	482	486	460
TA II	480	472	482	452	442	415	428	385
TA III	180	181	188	169	169	169	171	196
TA IV (bis einschl. 2006 KBVA*)	43		36	43	48	-	-	-
JVA Tegel	1.614	1.663	1.705	1.635	1.672	1.586	1.540	1.539
TA I	290	292	296	297	303	269	255	248
TA II	391	405	409	385	401	381	384	393
TA III	325	329	344	310	329	314	292	290
TA IV	154	182	187	182	180	174	165	168
TA V	191	186	195	188	183	172	171	177
TA V E	50	53	56	56	56	56	49	56
TA VI	213	216	218	217	220	220	224	207
Sicherungsverwahrung	-	-	-	-	-	-	-	-
JVA Plötzensee**	344	456	457	454	420	396	494	458
Haus 1	84	88	104	111	107	105	77	82
Haus 2	-	-	-	87	85	53	74	72
Haus 3 (Lehrter Str.)	90	94	91	89	101	88	99	96
Haus 4	35	97	114	111	74	28	98	62
Haus 5	46	66	66	56	53	50	63	58
Haus 6	65	89	82	-	-	-	-	-
KBVA*	24	22	-	-	-	-	-	-
Haus A	-	-	-	-	-	-	-	-
Haus B	-	-	-	-	-	-	-	-
Haus C	-	-	-	-	-	-	-	-
Haus D	-	-	-	-	-	-	-	-
Haus E	-	-	-	-	-	-	-	-
Haus F	-	-	-	-	-	-	-	-
Haus G	-	-	-	-	-	-	-	-
Justizvollzugskrankenhaus Berlin*	-	-	-	-	-	72	83	88
JVA Charlottenburg**	271	275	269	283	259	281	275	277

Stichtag	25.12.	31.12.	29.12.	28.12.	27.12.	26.12.	23.12.	30.12.
Jahr	2002	2003	2004	2005	2006	2007	2008	2009

Hauptanstalt	236	247	238	248	227	281	275	277
KBVA*	35	28	31	35	32	-	-	-
Jugendstrafanstalt Berlin	469	495	482	549	601	512	477	430
Häuser 1 - 6	292	302	287	321	357	310	272	-
Häuser 1 - 3, 5 - 6	-	-	-	-	-	-	-	213
Häuser 1 - 3	-	-	-	-	-	-	-	-
Haus 4 (SothA)	-	-	-	-	-	-	-	38
Haus 7	10	14	15	23	30	24	30	26
Häuser 8 und 9	80	61	83	89	98	103	96	86
Haus 8	-	-	-	-	-	-	-	-
Haus 9	-	-	-	-	-	-	-	-
Häuser 6 und 9	-	-	-	-	-	-	-	-
Untersuchungshaft Kieferngrund	43	74	71	79	86	55	54	43
Haus A	44	44	26	37	30	20	25	24
JVA Düppel***	127	110	145	139	143	110	139	127
Haus 1	69	56	86	88	93	64	64	48
Haus 2	58	54	59	51	50	46	75	79
JVA Heiligensee***	223	146	130	156	183	217	-	-
JVA Hakenfelde***	343	318	333	343	356	367	574	592
Hauptanstalt	231	215	233	233	225	229	243	252
Kisselnallee	112	103	100	110	131	138	134	140
Kiefheider Weg	-	-	-	-	-	-	197	200
JVA Heidering	-	-	-	-	-	-	-	-
TA 1	-	-	-	-	-	-	-	-
TA 2	-	-	-	-	-	-	-	-
TA 3	-	-	-	-	-	-	-	-
JVA OVB***	-	-	-	-	-	-	-	-
Hauptanstalt	-	-	-	-	-	-	-	-
Kisselnallee	-	-	-	-	-	-	-	-
Kiefheider Weg	-	-	-	-	-	-	-	-
Robert-von-Ostertag-Str.	-	-	-	-	-	-	-	-
JVA für Frauen Berlin	201	207	202	212	260	169	204	190
Lichtenberg	65	89	77	97	105	90	89	76
Pankow	61	56	58	62	71	52	53	51
Reinickendorf	59	50	49	34	67	17	47	51
Neukölln	16	12	18	19	17	10	15	12

Stichtag	29.12.	28.12.	26.12.	18.12.	30.12.	30.12.	28.12.
Jahr	2010	2011	2012	2013	2014	2015	2016
alle JVAen	4.302	4.055	3.861	4.166	3.906	3.760	3.978
JVA Moabit	998	1.018	952	966	893	883	896
TA I	428	480	431	476	444	449	448
TA II	366	402	399	390	329	329	318
TA III	160	87	72	50	120	105	130
TA IV (bis einschl. 2006 KBVA*)	44	49	50	50	-	-	-
JVA Tegel	1.345	1.222	1.230	827	793	812	843
TA I	108	23	13	13	9	-	-
TA II	342	368	361	345	323	342	344
TA III	314	305	312	-	-	-	-
TA IV	175	152	160	133	127	116	127
TA V	173	157	151	118	81	135	168
TA V E	54	42	52	50	41	-	-
TA VI	179	175	181	168	174	177	163
Sicherungsverwahrung	-	-	-	-	38	42	41
JVA Plötzensee**	373	336	264	560	409	366	439
Haus 1	92	98	104	-	-	-	-
Haus 2	71	65	57	-	-	-	-
Haus 3 (Lehrter Str.)	62	60	-	-	-	-	-
Haus 4	65	46	37	-	-	-	-
Haus 5	-	-	-	-	-	-	-
Haus 6	-	-	-	-	-	-	-
KBVA*	-	-	-	-	-	-	-
Haus A	-	-	-	127	69	64	59
Haus B	-	-	-	76	70	51	72
Haus C	-	-	-	55	51	40	59
Haus D	-	-	-	89	45	46	61
Haus E	-	-	-	65	56	50	65
Haus F	-	-	-	63	58	51	62
Haus G	-	-	-	85	60	64	61
Justizvollzugskrankenhaus Berlin*	83	67	66	-	-	-	-
JVA Charlottenburg**	264	243	262	-	-	-	-
Hauptanstalt	264	243	262	-	-	-	-
KBVA*	-	-	-	-	-	-	-
Jugendstrafanstalt Berlin	428	354	346	308	316	289	307
Häuser 1 - 6	-	-	-	-	-	-	-
Häuser 1 - 3, 5 - 6	183	141	158	-	-	-	-
Häuser 1 - 3	-	-	-	102	99	99	98

Stichtag	29.12.	28.12.	26.12.	18.12.	30.12.	30.12.	28.12.
Jahr	2010	2011	2012	2013	2014	2015	2016
Haus 4 (Sozialtherapeutische Anstalt)	33	34	45	43	38	24	25
Haus 7	17	15	20	20	17	11	23
Häuser 8 und 9	118	-	-	-	-	-	-
Haus 8	-	52	43	36	51	38	47
Haus 9	-	51	56	-	-	-	-
Häuser 6 und 9	-	-	-	86	91	97	92
Untersuchungshaft Kieferngrund	51	34	-	-	-	-	-
Haus A	26	27	24	21	20	20	22
JVA Düppel***	-	-	-	-	-	-	-
Haus 1	-	-	-	-	-	-	-
Haus 2	-	-	-	-	-	-	-
JVA Heiligensee***	-	-	-	-	-	-	-
JVA Hakenfelde***	-	-	-	-	-	-	-
Hauptanstalt	-	-	-	-	-	-	-
Kisselnallee	-	-	-	-	-	-	-
Kiefheider Weg	-	-	-	-	-	-	-
JVA Heidering	-	-	-	457	538	550	606
TA 1	-	-	-	136	137	199	208
TA 2	-	-	-	124	198	206	193
TA 3	-	-	-	197	203	145	205
JVA OVB***	679	683	622	832	779	688	691
Hauptanstalt	193	197	175	262	251	194	215
Kisselnallee	133	130	111	133	132	138	122
Kiefheider Weg	173	172	151	194	166	165	201
Robert-von-Ostertag-Str.	180	184	185	243	230	191	153
JVA für Frauen Berlin	215	199	185	216	178	172	196
Lichtenberg	78	73	76	84	65	94	111
Pankow	54	43	53	50	52	-	-
Reinickendorf	69	66	45	67	47	62	72
Neukölln	14	17	11	15	14	16	13

* Insassen, die sich am Stichtag im Krankenhaus der Berliner Vollzugsanstalten (KBVA) in der Justizvollzugsanstalt (JVA) Moabit befunden haben, sind für die Jahre 2002 bis 2006 im Bestand der JVA Moabit bzw. der JVA Plötzensee enthalten. Nach Fertigstellung des Neubaus für das Justizvollzugskrankenhaus Berlin (JVKB) auf dem Gelände der JVA Plötzensee wurden in den Jahren 2007 bis 2011 die im JVKB befindlichen Insassen auch beim JVKB zahlenmäßig ausgewiesen. Ab 2012 sind die am Stichtag im JVKB befindlichen Insassen im Bestand der jeweiligen Stammanstalt enthalten.

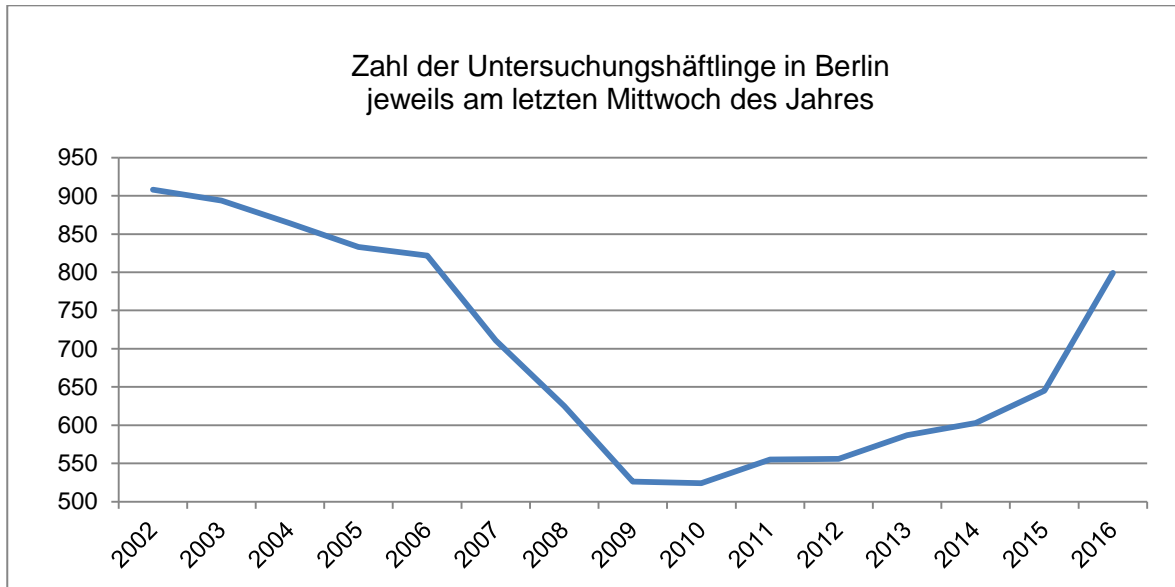
** Zusammenführung JVA Charlottenburg/JVA Plötzensee Januar 2013

*** Zusammenführung der JVAen Düppel, Hakenfelde mit Nebenanstalt Kisselnallee, Heiligensee zur JVA des Offenen Vollzuges Berlin (OVB) im Jahre 2010

2. Wie hat sich die Zahl der Untersuchungshäftlinge in Berliner Justizvollzugsanstalten - jeweils zum 31.12. eines jeden Jahres - von 2002 bis 2016 entwickelt?

Zu 2.:

Untersuchungshäftlinge														
2002	2003	2004	2005	2006	2007	2008	2009	2010	2011	2012	2013	2014	2015	2016
908	894	864	833	822	711	625	526	524	555	556	587	603	645	799



3. Welche Justizvollzugsanstalten werden und wurden in den Jahren für Untersuchungshäftlinge genutzt und wie viele Plätze hatten diese zum 31.12. eines jeden Jahres?

Zu 3: In den Jahren 2002 bis 2016 wurden folgende JVAen für den Vollzug von Untersuchungshaft genutzt:

JVA Moabit für den Vollzug von Untersuchungshaft bei erwachsenen Männern, JVA für Frauen für den Vollzug von Untersuchungshaft bei Frauen und Jugendstrafanstalt (JSA) Berlin für den Vollzug von Untersuchungshaft bei Jugendlichen.

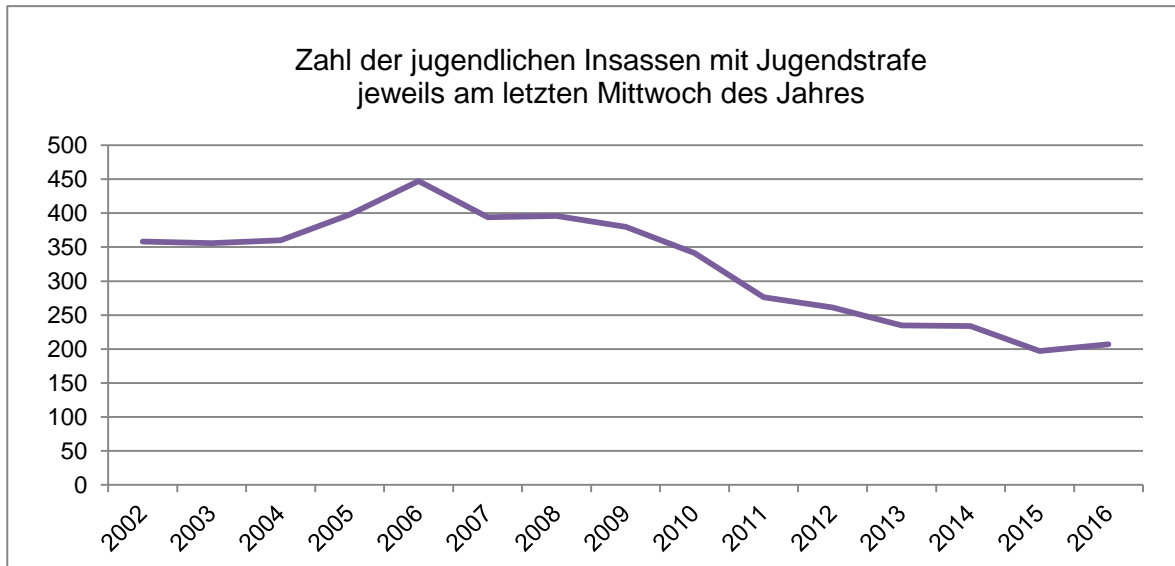
Die Angabe der Aufnahmekapazität dieser Anstalten zur Untersuchungshaft ist nur dann möglich, wenn in den Anstalten bestimmte Bereiche zur Belegung ausschließlich mit Untersuchungsgefangenen ausgewiesen sind. Das ist nur der Fall bei der JSA Berlin:

Dort waren bis Ende des Jahres 2011 im Untersuchungshaftbereich Kieferngrund 80 Plätze zur ausschließlichen Belegung mit männlichen jugendlichen Untersuchungsgefangene vorhanden. Seit dem Jahr 2012 befindet sich in diesem Gebäude die Jugendarrestanstalt Berlin-Brandenburg. Seit 2012 stehen im Haus 9 der JSA am Friedrich-Olbricht-Damm 90 Haftplätze für männliche jugendliche Untersuchungsgefangene zur Verfügung.

4. Wie hat sich die Zahl der jugendlichen Insassen in Berliner Justizvollzugsanstalten (die eine Jugendstrafe verbüßten) - jeweils zum 31.12. eines jeden Jahres - von 2002 bis 2016 entwickelt?

Zu 4.:

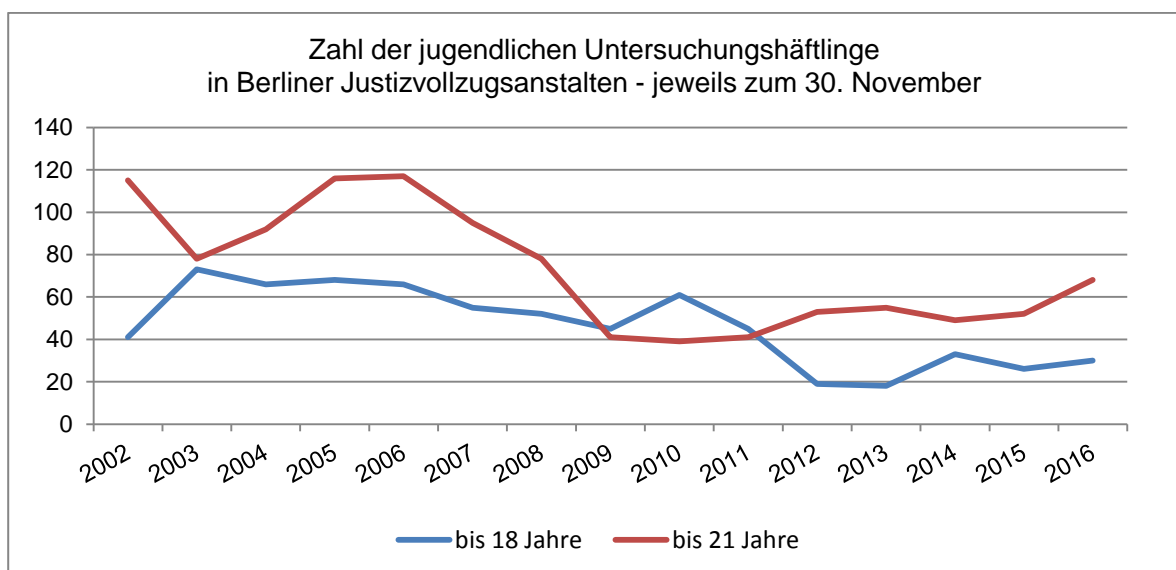
Jugendstrafe														
2002	2003	2004	2005	2006	2007	2008	2009	2010	2011	2012	2013	2014	2015	2016
358	356	360	398	447	394	396	380	341	276	261	235	234	197	207



5. Wie hat sich die Zahl der jugendlichen (bitte bis 18 und bis 21 Jahren angeben) Untersuchungshäftlinge in Berliner Justizvollzugsanstalten - jeweils zum 31.12. eines jeden Jahres - von 2002 bis 2016 entwickelt?

Zu 5.:

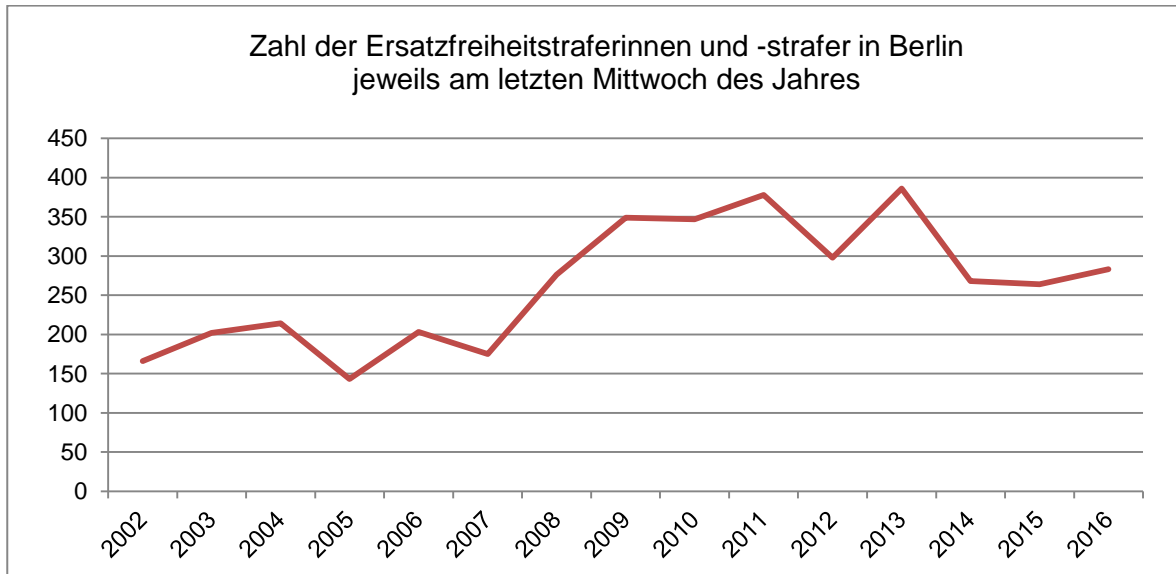
jugendliche Untersuchungshäftlinge															
	2002	2003	2004	2005	2006	2007	2008	2009	2010	2011	2012	2013	2014	2015	2016
bis 18 Jahre	41	73	66	68	66	55	52	45	61	45	19	18	33	26	30
bis 21 Jahre	115	78	92	116	117	95	78	41	39	41	53	55	49	52	68



6. Wie hat sich die Zahl der Insassen in Berliner Justizvollzugsanstalten, die eine Ersatzfreiheitsstrafe verbüßten - jeweils zum 31.12. eines jeden Jahres - von 2002 bis 2016 entwickelt?

Zu 6.:

Ersatzfreiheitsstrafereinnen/-straffer														
2002	2003	2004	2005	2006	2007	2008	2009	2010	2011	2012	2013	2014	2015	2016
166	202	214	143	203	175	276	349	347	378	298	386	268	264	283



Berlin, den 11. August 2017

In Vertretung

M. Gerlach
Senatsverwaltung für Justiz,
Verbraucherschutz und Antidiskriminierung