

18. Wahlperiode

Schriftliche Anfrage

der Abgeordneten Dr. Kristin Brinker (AfD)

vom 24. Januar 2019 (Eingang beim Abgeordnetenhaus am 30. Januar 2019)

zum Thema:

Sektorzuordnung der Beteiligungsunternehmen des Landes Berlin und Kontrolle durch den Rechnungshof von Berlin – Sektor Staat

und **Antwort** vom 13. Februar 2019 (Eingang beim Abgeordnetenhaus am 15. Feb. 2019)

Senatsverwaltung für Finanzen

Frau Abgeordnete Dr. Kristin Brinker (AfD)

über
den Präsidenten des Abgeordnetenhauses von Berlin

über Senatskanzlei - G Sen -

A n t w o r t

auf die Schriftliche Anfrage Nr. 18/17 703

vom 24. Januar 2019

über

Sektorzuordnung der Beteiligungsunternehmen des Landes Berlin und Kontrolle durch den Rechnungshof von Berlin – Sektor Staat

Im Namen des Senats von Berlin beantworte ich Ihre Schriftliche Anfrage wie folgt:

1. Wie hoch ist der aktuelle Schulden- und Eigenkapitalstand aller Berliner Landesunternehmen, die finanzstatistisch dem Sektor Staat gemäß Schalenkonzept zugeordnet sind?
2. Welches der dem Sektor Staat zugehörige Unternehmen hat eine Prüfungsvereinbarung mit dem Rechnungshof von Berlin? Welches nicht und warum?

(Bitte Antwort zu Frage 1 und 2 zusammen; der Höhe nach Auflistung der Schulden, des Eigenkapitals, der stillen Reserven, des Anlagevermögens und der Bilanzsumme mit und ohne Berücksichtigung der stillen Reserven und entsprechender Summenbildungen aller Spalten am Ende der Auflistungen sowie zeilenweise Angaben zu Frage 2).

Zu 1. und 2.:

Für die Zahlen wird auf die Tabelle im Anhang verwiesen, der eine Auswertung des Datenbestands des Beteiligungsmanagements des Landes Berlin zugrunde liegen, da nur dort die gewünschten Kennziffern vorliegen. Das Land Berlin verwendet im Rahmen seines Beteiligungsmanagements der Landesunternehmen eine andere Abgrenzung der Extrahaushalte als die offizielle Schuldenstatistik, auf der die Beantwortung der Frage 3 basiert.

Es liegen keine Prüfungsvereinbarungen vor. Für juristische Personen des privaten Rechts, die auf Grund eines Gesetzes von Berlin Zuschüsse erhalten oder für die eine Garantieverpflichtung Berlins gesetzlich begründet ist, richtet sich das Prüfungsrecht des Rechnungshofs nach § 104 Abs. 1 Nr. 1 LHO.

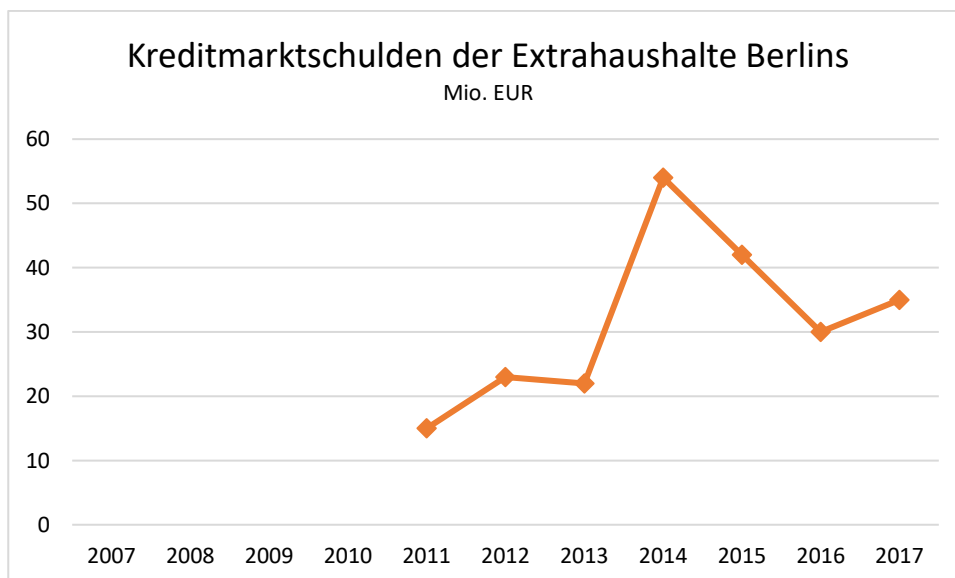
3. Wie hat sich der Gesamt-Schuldenstand der landeseigenen Unternehmen, die finanzstatistisch dem Sektor Staat gemäß Schalenkonzept zugeordnet sind, in den vergangenen 10 Jahren entwickelt? *(Bitte tabellarisch und im Liniendiagramm ausweisen!)*

Zu 3:

Vorbemerkung: Das Schalenkonzept wird seit 2010 in der Statistik umgesetzt. Die Erfassung der dabei zu berücksichtigenden Extrahaushalte erfolgte dabei über einen längeren Zeitraum, so dass die frühen Jahre nach der Umsetzung nur eine beschränkte Aussagekraft haben. Darüber hinaus findet jährlich eine Revision der Schuldenstatistik statt, mit Hilfe derer der Schuldenausweis durch die Berücksichtigung umklassifizierter (Zu- und Abgänge) Extrahaushalte angepasst wird. Daher unterliegt die in der Statistik ausgewiesene Schuldenentwicklung der Extrahaushalte auch unabhängig von Veränderungen in deren Schuldenständen Schwankungen.

Jahr	Kreditmarktschulden der Extrahaushalte in Mio. €
2007	-
2008	-
2009	-
2010	-
2011	15
2012	23
2013	22
2014	54
2015	42
2016	30
2017	35

Quelle: Fachserie 14, Reihe 5 von 2008 bis 2017, Statistisches Bundesamt DESTATIS



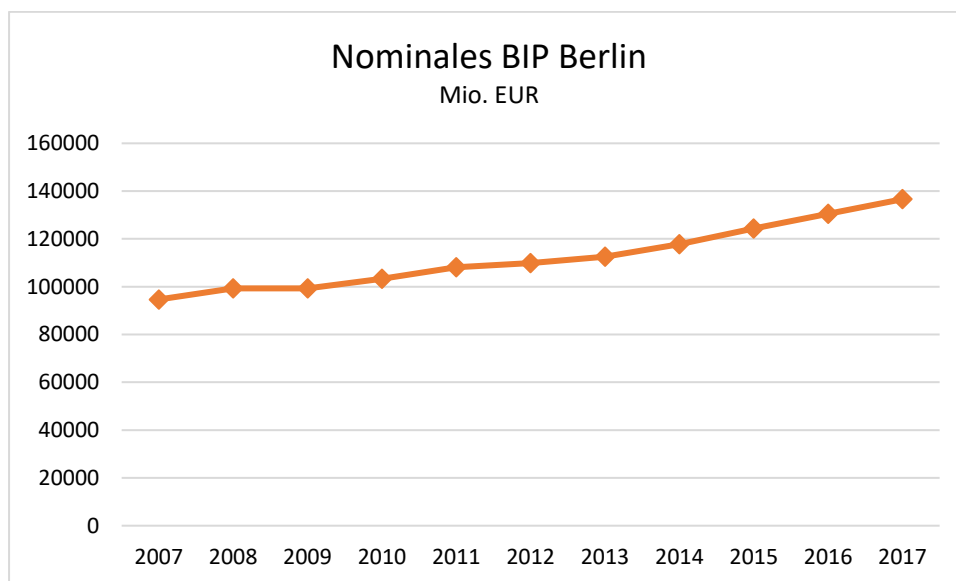
Quelle: Fachserie 14, Reihe 5 von 2008 bis 2017, Statistisches Bundesamt (DESTATIS)

4. Wie hat sich das BIP von Berlin in den vergangenen 10 Jahren entwickelt? (*Bitte tabellarisch und im Liniendiagramm ausweisen!*)

Zu 4.:

Jahr	BIP Berlin in Mio. €
2007	94.675
2008	99.302
2009	99.267
2010	103.292
2011	108.143
2012	109.910
2013	112.603
2014	117.817
2015	124.401
2016	130.537
2017	136.614

Quelle: Statistische Ämter des Bundes und der Länder,
Volkswirtschaftliche Gesamtrechnung der Länder (VGRdL)



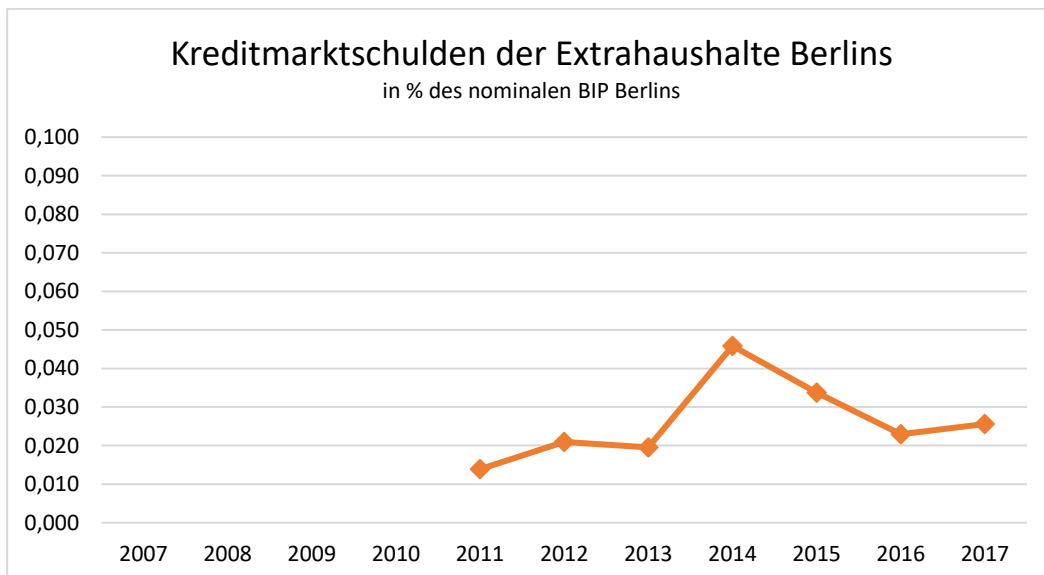
Quelle: Statistische Ämter des Bundes und der Länder,
Volkswirtschaftliche Gesamtrechnung der Länder (VGRdL)

5. Wie hat sich das Verhältnis von Gesamt-Schuldenstand der landeseigenen Unternehmen Berlins, die finanzstatistisch dem Sektor Staat gemäß Schalenkonzept zugeordnet sind, und BIP von Berlin in den vergangenen 10 Jahren entwickelt? (*Bitte tabellarisch und im Liniendiagramm ausweisen!*)

Zu 5.:

Jahr	BIP Berlin in Mio. €	Kreditmarktschulden der Extrahaushalte in Mio. €	Kreditmarktschulden der Extrahaushalte zu BIP Berlin in Prozent
2007	94.675	0	
2008	99.302	0	
2009	99.267	0	
2010	103.292	0	
2011	108.143	15	0,013
2012	109.910	23	0,021
2013	112.603	22	0,020
2014	117.817	54	0,046
2015	124.401	42	0,034
2016	130.537	30	0,023
2017	136.614	35	0,026

Quelle: Statistische Ämter des Bundes und der Länder, Volkswirtschaftliche Gesamtrechnung der Länder (VGRdL) und Fachserie 14, Reihe 5 von 2008 bis 2017, Statistisches Bundesamt (DESTATIS)



Quelle: Statistische Ämter des Bundes und der Länder, Volkswirtschaftliche Gesamtrechnung der Länder (VGRdL) und Fachserie 14, Reihe 5 von 2008 bis 2017, Statistisches Bundesamt (DESTATIS)

Berlin, den 13.02.2019

In Vertretung

Frédéric Verrycken

Anhang

Eigenkapital- und Schuldenstand aller Berliner Landesunternehmen per 31.12.2017, die finanzstatistisch dem Sektor Staat (= Extrahaushalt) gemäß Schalenkonzept zugeordnet sind

Stichtag: 31.12.2017 / Werte in Mio. EUR	Kreditverbindlichkeiten									
Landesunternehmen	2008	2009	2010	2011	2012	2013	2014	2015	2016	2017
BBB Infrastruktur GmbH & Co. KG	0,00	0,00	0,00	0,00	0,00	0,00	0,00	0,00	0,00	0,00
BBB Infrastruktur-Verwaltungs GmbH	0,00	0,00	0,00	0,00	0,00	0,00	0,00	0,00	0,00	0,00
BEFU Berliner Geschäftsführungs Gesellschaft zur Errichtung von Flüchtlingsunterkünften mbH	0,00	0,00	0,00	0,00	0,00	0,00	0,00	0,00	0,00	0,00
BEFU Berliner Gesellschaft zur Errichtung von Flüchtlingsunterkünften mbH & Co. KG	0,00	0,00	0,00	0,00	0,00	0,00	0,00	0,00	0,00	0,00
BEFU Berliner Verwaltungs Gesellschaft zur Errichtung von Flüchtlingsunterkünften mbH	0,00	0,00	0,00	0,00	0,00	0,00	0,00	0,00	0,00	0,00
Berliner Bäder-Betriebe (BBB) Anstalt des öffentlichen Rechts	0,00	0,00	0,00	0,00	0,00	0,00	0,00	0,00	0,00	0,00
Berliner Werkstätten für Menschen mit Behinderung Gesellschaft mit beschränkter Haftung (BWB)	0,45	0,42	0,39	0,35	0,32	0,28	0,25	0,21	0,18	0,15
BIM Berliner Immobilienmanagement GmbH	0,00	0,00	0,00	0,00	0,00	0,00	0,00	0,00	0,00	0,00
Deutsche Film- und Fernsehakademie Berlin, Gesellschaft mit beschränkter Haftung	0,00	0,00	0,00	0,00	0,00	0,00	0,00	0,00	0,00	0,00
Grün Berlin Gesellschaft mit beschränkter Haftung	0,00	0,00	0,00	0,00	0,00	0,00	0,00	0,00	0,00	0,00
Hebbel-Theater Berlin - Gesellschaft mbH	0,00	0,00	0,00	0,00	0,00	0,00	0,00	0,00	0,00	0,00
IT-Dienstleistungszentrum Berlin Anstalt des öffentlichen Rechts	0,00	0,00	0,00	0,00	0,00	0,00	0,00	0,00	0,00	0,00
Kinder- und Jugendfreizeitzentrum Wuhlheide - Landesmusikakademie - gemeinnützige Betriebsgesellschaft mbH	0,00	0,00	0,00	0,00	0,00	0,00	0,00	0,00	0,00	0,00
Kulturprojekte Berlin GmbH	0,00	0,00	0,00	0,00	0,00	0,00	0,00	0,00	0,00	0,00
Liegenschaftsfonds Berlin GmbH & Co. KG	0,00	0,00	0,00	0,00	0,00	0,00	0,00	0,00	0,00	0,00
Liegenschaftsfonds Berlin Verwaltungsgesellschaft mbH	0,00	0,00	0,00	0,00	0,00	0,00	0,00	0,00	0,00	0,00
Total	0,46	0,42	0,39	0,36	0,32	0,28	0,25	0,22	0,18	0,16

Stichtag: 31.12.2017 / Werte in Mio. EUR	Anlagevermögen	Eigenkapital	Bilanzsumme
Landesunternehmen	2017	2017	2017
BBB Infrastruktur GmbH & Co. KG	92,86	88,45	93,27
BBB Infrastruktur-Verwaltungs GmbH	0,00	0,02	0,03
BEFU Berliner Geschäftsführungs Gesellschaft zur Errichtung von Flüchtlingsunterkünften mbH	0,00	0,02	0,09
BEFU Berliner Gesellschaft zur Errichtung von Flüchtlingsunterkünften mbH & Co. KG	10,11	6,14	12,37
BEFU Berliner Verwaltungs Gesellschaft zur Errichtung von Flüchtlingsunterkünften mbH	0,00	0,02	0,05
Berliner Bäder-Betriebe (BBB) Anstalt des öffentlichen Rechts	8,71	0,00	22,14
Berliner Werkstätten für Menschen mit Behinderung Gesellschaft mit beschränkter Haftung (BWB)	10,46	14,40	22,52
BIM Berliner Immobilienmanagement GmbH	2,05	5,15	20,91
Deutsche Film- und Fernsehakademie Berlin, Gesellschaft mit beschränkter Haftung	0,24	0,08	1,70
Grün Berlin Gesellschaft mit beschränkter Haftung	79,38	0,05	91,93
Hebbel-Theater Berlin - Gesellschaft mbH	0,43	0,06	1,42
IT-Dienstleistungszentrum Berlin Anstalt des öffentlichen Rechts	112,98	68,54	169,77
Kinder- und Jugendfreizeitzentrum Wuhlheide - Landesmusikakademie - gemeinnützige Betriebsgesellschaft mbH	0,86	0,00	1,05
Kulturprojekte Berlin GmbH	0,09	0,19	3,24
Liegenschaftsfonds Berlin GmbH & Co. KG	0,00	1,28	1,31
Liegenschaftsfonds Berlin Verwaltungsgesellschaft mbH	0,00	0,06	0,18
Total	318,18	184,47	442,00

