



Antwort der Landesregierung auf die Große Anfrage

Wasser- und Abwasserentgelte in Sachsen-Anhalt

Große Anfrage Fraktion AfD - **Drs. 7/1563**

Vorbemerkung der Landesregierung:

Da es zu den Themenfeldern der Großen Anfrage keine öffentlich geführten Statistiken gibt, mussten alle kommunalen Aufgabenträger in die Beantwortung der Großen Anfrage einbezogen werden. Das vor dem Hintergrund vielfach beschränkter Sach- und Personalkapazitäten innerhalb der Frist einholbare Datenmaterial ist in die Beantwortung der einzelnen Fragen eingeflossen.

Maßgeblicher Stichtag bei Abgabenerhebungen im Bereich der leitungsgebundenen Einrichtungen ist der 15. Juni 1991, an dem das Kommunalabgabengesetz des Landes Sachsen-Anhalt in Kraft getreten ist.

Schließlich wird darauf hingewiesen, dass es sich bei der hier in Rede stehenden Aufgabenwahrnehmung um eine im Rahmen der Gesetze zu erfüllende Angelegenheit der kommunalen Selbstverwaltung handelt, die eine eingeschränkte kommunalaufsichtliche Kontrolle zur Folge hat.

I. Zur aktuellen Lage

1. Welche Zweckverbände der Wasserversorgung und der Abwasserbeseitigung - auch Zweckverbände i. A. - gibt es derzeit in Sachsen-Anhalt?

Eine Auflistung der Wasser- und Abwasserzweckverbände in Sachsen-Anhalt (Stand Juli 2017) ist als **Anlage 1.1** für die Trinkwasserversorgung und als **Anlage 1.2** für die Abwasserbeseitigung beigefügt.

Hinweis: Die Drucksache steht vollständig digital im Internet/Intranet zur Verfügung. Die Anlage ist in Word als Objekt beigefügt und öffnet durch Doppelklick den Acrobat Reader. Bei Bedarf kann Einsichtnahme in der Bibliothek des Landtages von Sachsen-Anhalt erfolgen oder die gedruckte Form abgefordert werden.

(Ausgegeben am 22.08.2017)

2. **Wer nimmt außerhalb der unter Ziffer 1 bezeichneten Zweckverbandsgebiete die Aufgaben der Wasserversorgung und der Abwasserbeseitigung wahr? Die Stadt/Gemeinde selbst, ein kommunaler Eigenbetrieb, eine Gesellschaft in privater Rechtsform, in Public-Private-Partnership?**

Eine Auflistung der sonstigen Träger der Wasserversorgung und Abwasserbeseitigung in Sachsen-Anhalt (Stand Juli 2017) ist als **Anlage 2.1** für die Trinkwasserversorgung und als **Anlage 2.2** für die Abwasserbeseitigung beigelegt.

3. **Welche Abgaben bzw. privatrechtlichen Entgelte werden derzeit in den einzelnen Abrechnungsgebieten (siehe 1. und 2.) von den Anschlussnehmern erhoben und zwar nach Abgabentyp (Beiträge und Gebühren und zwar differenziert nach der jeweiligen Abgaben- und Gebührentyp wie: Herstellungsbeiträge, Anschlussbeiträge, Grundgebühren, Verbrauchsgebühren, Abgaben für Niederschlagswasser etc.) bzw. entsprechenden privatrechtlichen Entgelten, wenn solche anstelle von Abgaben erhoben werden?**

Entsprechende Tabellen sind als **Anlagen 3.1 bis 3.3** beigelegt.

4. **Welche Investitionskosten wurden für die Erstellung, Erschließung und Erneuerung der Wasserver- und Entsorgungsanlagen in den einzelnen Ver- und Entsorgungsgebieten seit 1990 jährlich auf die Anschlussnehmer, aufgliedert nach Anschlussnehmer vor dem 3. Oktober 1990 und nach dem 3. Oktober 1990 umgelegt?**

Eine Differenzierung zwischen Anschlussnehmern vor und nach dem 3. Oktober 1990 ist wegen der Jährigkeit der Haushaltswirtschaft bzw. des Jahresabschlusses nicht möglich. Die Investitionskosten nach dem 3. Oktober 1990 können den **Anlagen 3.1 bis 3.3** entnommen werden.

II. seit 1990 vereinnahmte Gelder

1. **Welche Beiträge, Gebühren und Entgelte, wurden in welcher Höhe von den einzelnen Wasserver- und Entsorgungsunternehmen seit 1990 von den Anschlussnehmern, aufgliedert nach Ver- und Entsorgungsgebieten erhoben? Wie hoch sind die Verbindlichkeiten der einzelnen Wasserver- und Entsorgungsunternehmen?**

Die Angaben können **Anlage 4** entnommen werden.

2. **Welche Beträge wurden den einzelnen Wasserver- und Entsorgungsunternehmen (siehe Ziffern I. 1. und I. 2.) darüber hinaus vom Land als Entschuldungs- bzw. Teilentschuldungshilfe gezahlt?**

Die Aufgabenträger der Abwasserbeseitigung sind in der Zeit von 1995 bis 2006 mit Landeshilfen in Höhe von rund 358 Mio. € unterstützt worden. Die Einzelbeträge sind in **Anlage 5** aufgeführt.

III. noch zu erwartende bzw. bereits anlaufende Forderungen

1. **Welche Erschließungsaufwendungen sind in den einzelnen Ver- und Entsorgungsgebieten (siehe Ziffern I. 1. und 2.) bereits abrechenbar? Welche sind geplant? Welche Kosten sind für die Anschlussnehmer noch zu erwarten?**

Die Angaben können **Anlage 4** entnommen werden.

Bis zum 31. Dezember 2015 waren von den insgesamt geplanten Investitionen bereits 90 % und von den insgesamt veranschlagten Beiträgen/Baukostenzuschüssen bereits 67 % realisiert.

2. **Wie hoch sind die Anschlussgrade in den einzelnen Ver- und Entsorgungsgebieten?**

Bereits seit dem Jahresende 2000 beträgt der Anschlussgrad an die öffentliche Trinkwasserversorgung in Sachsen-Anhalt 99,9 %. Er unterscheidet sich regional nicht signifikant.

Anfang 2016 bezogen insgesamt 1.475 Einwohner ihr Trinkwasser aus Einzelwasserversorgungen (Hausbrunnen). Die nicht an die öffentliche Wasserversorgung angeschlossenen Grundstücke liegen vorwiegend in ländlichen Regionen. Der Anschluss der kleinen Ortsteile, Ansiedlungen, Vorwerke und Einzelgehöfte ist meist wirtschaftlich nicht vertretbar und auch nicht erforderlich.

Die Angaben zum Anschlussgrad an öffentliche Abwasserbeseitigungsanlagen können **Anlage 6** entnommen werden. Sie enthält den Anschlussgrad der jeweiligen Aufgabenträger Ende 2016. Die Prozentangaben beziehen sich dabei auf die Einwohnerzahl im Entsorgungsgebiet des Aufgabenträgers.

IV. Rechtsstreitigkeiten

1. **Welche Kosten haben die einzelnen Wasserver- und Entsorgungsunternehmen (siehe Ziffern I. 1. und 2.) seit 1990, gestaffelt nach Jahren, für Rechtsstreitigkeiten mit Anschlussnehmer aufgebracht?**

Die Angaben können **Anlage 7** entnommen werden.

2. **Welche Gesetzesänderungen hat die Landesregierung dem Landtag als Folge der Rechtsprechung vorgeschlagen?**

a.)

Das Landesverfassungsgericht hat in seinem Urteil vom 3. Juli 1997 (Az.: LVG 1/97) das Gesetz zur Änderung des Gesetzes über kommunale Gemeinschaftsarbeit des Landes Sachsen-Anhalt vom 4. Juli 1996 für Abwasserzweckverbände nicht anwendbar erklärt, die noch unter der Geltung des DDR-Kommunalverfassungsgesetzes gebildet worden waren und bei denen keine rechtswirksame Anpassung an das im Oktober 1992 in Kraft getretene Landesrecht erfolgt ist.

Daraufhin wurden mit dem Gesetz zur Änderung des Gesetzes über kommunale Gemeinschaftsarbeit sowie des Kommunalabgabengesetzes vom 6. Oktober 1997 (GVBl. LSA Nr. 45/1997) die §§ 7, 8 Abs. 5, 8a, 9 Abs. 1, 13 Abs. 2 Satz 1, 16 Abs. 2 und § 17 Abs. 1 Gesetz über kommunale Gemeinschaftsarbeit des Landes Sachsen-Anhalt (GKG LSA) geändert.

b.)

Ausweislich der Gesetzesbegründung zum Gesetzentwurf eines Ersten Rechts- und Verwaltungsvereinfachungsgesetzes im Jahr 2004 schaffte der Gesetzesgeber mit der Neuregelung des § 5 Abs. 2b und 2c KAG-LSA einen geänderten rechtlichen Rahmen für den Ausgleich von Kostenüberdeckungen und Kostenunterdeckungen. Hintergrund für die Rechtsänderung war vornehmlich die Rechtsprechung des Oberverwaltungsgerichts des Landes Sachsen-Anhalt (Beschluss vom 9. März 2004, Az.: 2 L 372/03) zum Ausgleich von Kostenunterdeckungen in nachfolgenden Kalkulationsperioden.

Mit dem Ersten Rechts- und Verwaltungsvereinfachungsgesetz vom 18. November 2005 (GVBl. LSA Nr. 61/2005) wurden mit Artikel 11 der § 5 Abs. 2b KAG-LSA geändert sowie § 5 Abs. 2c KAG-LSA aufgehoben.

c.)

§ 13 GKG LSA i. d. F. v. 14. Februar 2008 erlaubte den Zweckverbänden die Erhebung einer allgemeinen Verbandsumlage, die nur nach Aufgabenbereichen differenziert werden konnte. Die Erhebung weiterer, besonderer Umlagen war unzulässig. Das Oberverwaltungsgericht des Landes Sachsen-Anhalt hat mit Beschluss vom 11. Juli 2007, Az.: 4 L 107/07, festgestellt, dass die Erhebung einer Verbandsumlage schon nach dem Wortlaut des § 13 Abs. 1 Satz 1 GKG LSA nicht durch eine Vorschrift in der Verbandssatzung von vornherein nur auf einzelne Mitglieder des Zweckverbandes beschränkt werden darf.

Mit dem Zweiten Gesetz zur Fortentwicklung des Kommunalverfassungsrechts vom 26. Mai 2009 (GVBl. LSA Nr. 9/2009) wurde mit Artikel 1 § 13 Abs. 1, 2 und 3 GKG LSA geändert.

d.)

§ 6c Abs. 2 KAG-LSA i. d. F. v. 6. Oktober 1997 sah vor, dass übergroße Grundstücke, die nach der tatsächlichen Nutzung vorwiegend Wohnzwecken dienen oder dienen werden, nur begrenzt zu veranlagen oder heranzuziehen sind, wobei als übergroß mindestens solche Grundstücke gelten, die 30 v. H. oder mehr über der Durchschnittsgröße liegen. Mit dieser Regelung wollte der Gesetzgeber den Besonderheiten der Grundstücksstrukturen im ländlichen Raum Rechnung tragen. Die Auslegung der Vorschrift durch die verwaltungsgerichtliche Rechtsprechung hat allerdings zu den von dem Gesetzgeber in diesem Umfang nicht beabsichtigten Beitragsausfällen geführt, da die Rechtsprechung u. a. entschieden hat, dass der durch die Begrenzung bewirkte Beitragsausfall nicht durch Umverteilung innerhalb der Gruppe der Beitragspflichtigen ausgeglichen werden kann, sondern stets zulasten der Beitragsgläubiger zu gehen hat und dass auch Hausgrundstücke mit mehreren Wohnungen - bis hin zu den sogenannten DDR-Plattenbauten - von der Begrenzungsregelung erfasst werden.

Durch Artikel 2 Nr. 1 des Gesetzes zur Änderung kommunalrechtlicher Vorschriften vom 17. Dezember 2008 (GVBl. LSA Nr. 28/2008) wurde § 6c Abs. 2 Satz 1 KAG-LSA mit folgendem Wortlaut geändert:

„Übergroße Grundstücke mit nicht mehr als fünf Wohneinheiten, die nach der tatsächlichen Nutzung vorwiegend Wohnzwecken dienen oder dienen werden, sind nur begrenzt zu veranlagen oder heranzuziehen.“

e.)

Das Landesverfassungsgericht hat mit Urteil vom 16. Februar 2010, Az.: LVG 10/09, § 6c Abs. 2 Satz 1 KAG-LSA in der Fassung von Artikel 2 Nr. 1 des Gesetzes zur Änderung kommunalrechtlicher Vorschriften vom 17. Dezember 2008 mit Artikel 7 Abs. 1 Verfassung des Landes Sachsen-Anhalt für unvereinbar und nichtig erklärt.

Unter Berücksichtigung des Urteils des Landesverfassungsgerichts vom 16. Februar 2010, Az.: LVG 10/09, wurde mit dem Gesetz zur Änderung kommunalabgabenrechtlicher Vorschriften vom 17. Dezember 2014 (GVBl. LSA Nr. 24/2014) der Wortlaut des § 6c Abs. 2 Satz 1 KAG-LSA neu gefasst.

f.)

Das Bundesverfassungsgericht hat mit Beschluss vom 5. März 2013, Az.: 1 BvR 2457/08, eine Vorschrift des Bayerischen Kommunalabgabengesetzes für unvereinbar mit dem verfassungsrechtlichen Grundsatz der Rechtssicherheit erklärt, weil diese eine zeitlich unbegrenzte Inanspruchnahme der Beitragsschuldner nach Erlangung des Vorteils ermöglichte. Die vom Bundesverfassungsgericht aufgestellten Grundsätze waren auch bei der Rechtssetzung im Land Sachsen-Anhalt zu beachten. Eine Regelung, die eine zeitliche Obergrenze für die Festsetzung von Beiträgen nach Erlangung des Vorteils festgelegt, fand sich bisher nicht im Kommunalabgabengesetz des Landes Sachsen-Anhalt.

Mit dem Gesetz zur Änderung kommunalabgabenrechtlicher Vorschriften vom 17. Dezember 2014 (GVBl. LSA Nr. 24/2014) wurden deshalb mit Artikel 1 Nr. 9 des § 13b und mit Nr. 12 des § 18 Abs. 2 neu in das Kommunalabgabengesetz des Landes Sachsen-Anhalt eingeführt.

V. Kostendeckung und „Überdimensionierung“

- 1. Welche Kostenunterdeckung bleibt bei den einzelnen Wasserver- und Entsorgungsunternehmen (siehe Ziffern I. 1. und I. 2.) auch nach vorgenommener Entschuldung bzw. Teilentschuldung in der Zukunft bestehen (Stichpunkte: „Kosten durch Überdimensionierung von Anlagen“; „fehlerhafte Prognosen zum Bedarf“; „technische Fehlentscheidungen“)?**

Keine. Zweckverbände decken ihre Kosten vollständig über kommunale Abgaben (Beiträge, Gebühren) oder privatrechtliche Entgelte sowie Umlagen.

Bekannt ist hier die Geschäftsübernahme des Wolmirstedter Wasser- und Abwasserzweckverbandes im Jahr 1993. Innerhalb desselben wurde nach unserer Kenntnis in der Gemeinde Rogätz mit 2.240 Einwohnern eine Kläranlage für 10.000 Einwohnergleichwerte errichtet.

Der Wolmirstedter Wasser- und Abwasserzweckverband hat die Zuständigkeit für die Abwasserbeseitigung in Rogätz 1994 übernommen.

Die Kläranlage Rogätz wurde in zwei Ausbaustufen geplant und 1994 in einer ersten Ausbaustufe für 7.500 Einwohnerwerte (EW)¹ in Betrieb genommen. Die erste Ausbaustufe wurde für die zentrale Abwasserentsorgung der Gemeinde Rogätz mit einem damaligen Entsorgungsbedarf von etwa 4.200 EW (etwa 2.200 Einwohner (E) Stand 01.01.1993 und etwa 2.000 Einwohnergleichwerte (EGW) aus gewerblichem Abwasser konzipiert. Dazu kamen 1.500 EGW durch die Fäkalannahme aus dem Einzugsgebiet des Verbandes und eine Zuwachsreserve für Einwohner und Gewerbe, die z. T. bereits durch genehmigten Wohnungsbau und vertraglich gesicherte Gewerbeansiedlung untersetzt war.

Einige Anlagenteile, wie Rechen, Sandfang und Nachklärbecken wurden 1994 bereits für die Endausbaustufe für 15.000 EW hergestellt. In den Jahren 2001 bis 2003 wurde die Kläranlage für die Endausbaustufe von 15.000 EW ausgebaut. Im selben Zeitraum wurde die Abwasserüberleitung Zielitz - Loitsche - Rogätz hergestellt und die Gemeinden Zielitz und Loitsche schrittweise an die Kläranlage angeschlossen.

Seit dem 21.12.2010 sind auch die nördlichen Verbandsgemeinden Angern, Burgstall, Cröchern, Dolle, Blätz und Wenddorf an die Kläranlage Rogätz angeschlossen. Ende 2016 betrug die Belastung der Kläranlage damit etwa zwischen 10.000 und 14.000 EW, die sich aus etwa 7.300 E der Gemeinden und zwischen 2.700 EGW und 6.700 EGW aus gewerblichen Einleitern zusammensetzen. Die Belastung der Kläranlage aus gewerblichem Abwasser schwankt stark. Eine Kläranlage muss aber jederzeit die ordnungsgemäße Reinigung des zufließenden Abwassers sicherstellen.

Bis Ende 2017 ist der Anschluss von Sandbeiendorf (etwa 200 E) geplant. Ferner ist im Zuge der Verlängerung der A 14 der Anschluss der geplanten Raststätte Dolle (1.250 EGW) vorgesehen. Der tatsächliche Abwasseranfall wird sich unter diesen Bedingungen zwischen 11.500 und 15.000 EW einstellen.

Die Kläranlage Rogätz ist damit nicht überdimensioniert.

Wer trägt die überschüssigen Kosten der Überdimensionierung?

Nach der Entscheidung des OVG LSA vom 31.03.2010 (Az.: 4 L 375/08) sind Kosten von Vorhaltekapazitäten auch dann beitragsfähig, wenn die gewählte Anlagengröße auf sachgerechten Grundlagen und vernünftigen plausiblen Annahmen und Prognosen hinsichtlich der künftigen Entwicklung der Anschlussnahme beruht (OVG LSA, Beschluss vom 19.07.2005, Az.: 4 M 189/05). Dabei ist grundsätzlich auf den Zeitpunkt des Abschlusses der Planungen abzustellen (vgl. OVG LSA, Urteil vom 06.03.2003 1 L 318/02). Maßgeblich für die Beurteilung der Frage, ob eine Anlage im beitragsrechtlichen Sinne überdimensioniert ist, ist danach nicht die verwirklichte Ausbaustufe, sondern das Abwasserentsorgungskonzept des Aufgabenträgers, dem im Rahmen seines Organisationsermessens ein entsprechender Entscheidungsspielraum eröffnet ist.

¹ Die Ausbaugröße einer kommunalen Kläranlage ergibt sich aus den angeschlossenen Einwohnern (E) und angeschlossenen Einwohnergleichwerten (EGW) aus Industrie und Gewerbe, zusammen Einwohnerwerte (EW).

In die Gebührenberechnung dürfen nur diejenigen Kosten einbezogen werden, die bei zulässiger Prognostizierung der erforderlichen Kapazitäten zu erwarten waren. Die darüber hinausgehenden Kosten sind zulasten der allgemeinen Deckungsmittel auszugliedern. Eine „echte Überkapazität“ liegt aber nur unter folgenden Voraussetzungen vor:

1. Es muss eine sachlich schlechterdings unvertretbar hohe „auf Vorrat“ geschaffene Kapazität vorliegen.
2. Die Überkapazität muss auf einem eindeutigen, der Kommune zurechenbaren Planungsfehler beruhen.
3. Der Planungsfehler muss im jeweils maßgeblichen Planungsstadium für die Kommune erkennbar gewesen sein.

Sofern nicht sämtliche der drei vorgenannten Voraussetzungen vorliegen, ist ein Abzug von durch Überkapazitäten entstandenen Kosten, die zudem gebührenwirksam geworden sind, grundsätzlich nicht geboten (vgl. Driehaus, a. a. O., § 6, Rd. 740a).

Kosten, die nicht unter diesen Voraussetzungen entstanden sind, sind aus allgemeinen Haushaltsmitteln des Aufgabenträgers zu decken.

2. Welche Maßnahmen hat die Landesregierung bereits unternommen, um die Fehlentwicklungen nach Ziffer V. 1. zu beheben? Bzw. welche Maßnahmen will sie noch unternehmen? Gibt es ggf. schon Zahlen zu möglichen finanziellen Erfordernissen?

In der 3. Wahlperiode hat der Landtag den Unterausschuss zur Lösung der Abwasserproblematik eingesetzt. Es wird auf den Abschlussbericht des Unterausschusses in der Drucksache 3/70/5315 B verwiesen.

Des Weiteren hat die Landesregierung Vorstellungen zu sinnvollen und zukunftsfähigen Ver- und Entsorgungsstrukturen entwickelt. Der Bericht und die Übersichtskarte befinden sich in Drucksache 7/1563.

Weitere Maßnahmen sind nicht vorgesehen.

3. Gab es in der Vergangenheit vonseiten dieser Landesregierung oder ihrer Vorgängerregierungen zu den Ursachen und zu den Verantwortlichen für die aufgeführten Fehlentwicklungen und Missstände schon Untersuchungen und Ermittlungen? Wenn ja: Welche und mit welchem Ergebnis? Wenn nein: Warum nicht?

Ja. Es wird auf den Abschlussbericht des Unterausschusses Drucksache 3/70/5315 B verwiesen.

VI. Deckelung der Kostenbelastung

Welche Maßnahmen der „Kostendeckelung“ haben diese Landesregierung bzw. ihre Vorgängerregierungen unternommen, um vertretbare und verläss-

liche Abgabenbelastungen bzw. Preise zu erreichen? Welche Maßstäbe legt die Landesregierung bei der Ermittlung von Obergrenzen ggf. zugrunde?

Es wird auf den Abschlussbericht des Unterausschusses Drucksache 3/70/5315 B sowie auf die Drucksachen 5/1828 und 5/2585, in denen die Landesregierung zur Kostensituation der Aufgabenträger der Trinkwasserversorgung und Abwasserbeseitigung berichtet hat, verwiesen.

VII. Bessere Kontrolle der Wasser- und Abwasserzweckverbände

Hat die Landesregierung einen Zusammenschluss aller bestehender Wasserver- und Entsorgungsunternehmen zu einem landesgeführten Wasserver- und Entsorgungsunternehmen zur Gleichbehandlung der Anschlussnehmer in Beiträgen, Gebühren bzw. Entgelten angedacht?

Nein.

Wenn nicht: Was spricht nach Ansicht der Landesregierung dagegen?

Die Bildung eines landesgeführten Unternehmens, Zweckverbands oder dergleichen würde gegen die Regelungen der Landesverfassung Sachsen-Anhalts verstoßen.

Gemäß Artikel 87 Absatz 1 der Verfassung des Landes Sachsen-Anhalt vom 16. Juli 1992, zuletzt geändert durch Artikel 1 des Gesetzes vom 05. Dezember 2014 (GVBl. LSA S. 494) verwalten die Kommunen ihre Angelegenheiten im Rahmen der Gesetze in eigener Verantwortung. Sie sind nach Absatz 2 berechtigt und im Rahmen ihrer Leistungsfähigkeit verpflichtet, in ihrem Gebiet alle öffentlichen Aufgaben selbstständig wahrzunehmen, soweit nicht bestimmte Aufgaben im öffentlichen Interesse durch Gesetz anderen Stellen übertragen sind.

Die öffentliche Wasserversorgung und Abwasserbeseitigung sind hoheitliche Pflichtaufgaben der kommunalen Daseinsvorsorge, die durch die Gemeinden selbstständig wahrgenommen werden.

Darüber hinaus würde der Zusammenschluss aller Wasserversorger und aller Entsorger nicht automatisch zu einheitlichen kommunalen Abgaben bzw. privatrechtlichen Entgelten führen.

Anlagenverzeichnis

- Anlage 1.1** Aufgabenträger der Trinkwasserversorgung
- Anlage 1.2** Aufgabenträger der Abwasserbeseitigung
- Anlage 2.1** Sonstige Aufgabenträger der Trinkwasserversorgung
- Anlage 2.2** Sonstige Aufgabenträger der Abwasserbeseitigung
- Anlage 3.1** Trinkwasserversorgung - Übersicht Entgelte und Investitionen
- Anlage 3.2** Schmutzwasserbeseitigung - Entgelte und Investitionen
- Anlage 3.3** Niederschlagswasserbeseitigung - Entgelte und Investitionen
- Anlage 4** Entgelte und Investitionen der Schmutzwasserbeseitigung nach Landkreisen
- Anlage 5** Sanierungshilfe, Umschuldungshilfe, Teilentschuldungshilfe von 1994 – 2006
- Anlage 6** Anschlussgrad öffentliche Abwasserbeseitigungsanlagen
- Anlage 7** Kosten für Rechtsstreitigkeiten

Zweckverbände der Trinkwasserversorgung
SAW
Wasserverband Gardelegen
Verband Kommunaler Wasserversorgung und Abwasserbehandlung (VKWA) Salzwedel
Wasserverband (WVK) Klötze
ABI
Trinkwasserzweckverband Zörbig
Wasserverband „Fuhnetal“
Abwasser- und Wasserzweckverband Elbe-Fläming
BK
Trink- und Abwasserverband Börde
Wolmirstedter Wasser- und Abwasserzweckverband
Wasserverband Haldensleben
BLK
Wasser- und Abwasserverband Saale-Unstrut
Harz
Trink- und Abwasserzweckverband Vorharz
Wasser- und Abwasserverband „Holtemme-Bode“
Zweckverband Wasserversorgung und Abwasserentsorgung Ostharz
JL
Trink- und Abwasserverband Genthin
Trink- und Abwasserzweckverband Wahlitz-Menz-Gübs
Wasserverband Burg
Wasserversorgungsverband "Im Burger Land"
MSH
Wasserverband Südharz
SK
Zweckverband für Wasserversorgung und Abwasserbeseitigung Geiseltal
Zweckverband für Wasserversorgung und Abwasserbeseitigung Bad Dürrenberg
WAZV Saalkreis
SLK
Wasser- und Abwasserzweckverband "Bode-Wipper"
Wasserzweckverband „Saale-Fuhne-Ziethé“
Wasserversorgungs-Zweckverband im Landkreis Schönebeck
SDL
Wasserverband Stendal-Osterburg
Trink- und Abwasserzweckverband Havelberg
WB
Zweckverband für Wasserversorgung und Abwasserbehandlung Gräfenhainichen (ZWAG)
Trinkwasserverband "Kemberg-Pratau"
Wasserverband Heiderand im südlichen Landkreis Wittenberg
Wasserzweckverband "Oranienbaum-Wörlitz-Vockerode"
Wasser- und Abwasserzweckverband "Elbe-Elster-Jessen"

Zweckverbände der Abwasserbeseitigung
SAW
Wasserverband Gardelegen
Verband Kommunalen Wasserversorgung und Abwasserbehandlung Salzwedel
Wasserverband Klötze
ABI
Abwasserzweckverband Aken (Elbe)
Abwasserzweckverband Westliche Mulde
Abwasserverband Köthen
Abwasserzweckverband Raguhn-Zörbig
Abwasser- und Wasserzweckverband Elbe-Fläming
BK
Trink- und Abwasserverband Börde
Wolmirstedter Wasser- und Abwasserzweckverband
Abwasserverband Haldensleben „Untere Ohre“
Abwasserzweckverband „Aller-Ohre“
BLK
Wasser- und Abwasserverband Saale - Unstrut
Abwasserzweckverband Weiße Elster - Hasselbach/Thierbach
Abwasserzweckverband Naumburg
Abwasserzweckverband Unstrut-Finne
Zweckverband für Wasserversorgung und Abwasserbeseitigung Bad Dürrenberg
HZ
Wasser- und Abwasserverband Holtemme-Bode
Trink- und Abwasserzweckverband Vorharz
Zweckverband Wasserversorgung und Abwasserentsorgung Ostharz
JL
Trink- und Abwasserverband Genthin
Trink- und Abwasserzweckverband Wahlitz-Menz-Gübs
Wasserverband Burg
Abwasserzweckverband Möckern
MSH
Abwasserzweckverband "Eisleben-Süßer See"
Abwasserzweckverband Wipper-Schlenze
Wasserverband Südharz
SK
Abwasserzweckverband Merseburg
Zweckverband für Wasserversorgung und Abwasserbeseitigung Geiseltal
Abwasserzweckverband Queis/Dölbau
Wasser- und Abwasserzweckverband Saalkreis
SLK
Wasser- und Abwasserzweckverband "Bode-Wipper"
Abwasserzweckverband „Saalemündung“
Wasserzweckverband „Saale-Fuhne-Ziethé“
SDL
Wasserverband Bismark
Wasserverband Stendal-Osterburg

Zweckverbände der Abwasserbeseitigung
Trink- und Abwasserzweckverband Havelberg
WB
Abwasserverband Coswig (Anhalt)
Abwasserzweckverband "Elbaue/Heiderand"
Zweckverband Wasser und Abwasser Gräfenhainichen
Wasser- und Abwasserzweckverband "Elbe-Elster-Jessen"
Wasserzweckverband "Oranienbaum-Wörlitz-Vockerode"

Folgende Zweckverbände existieren, sind aber keine Aufgabenträger der Abwasserbeseitigung mehr:

AZV Ziethetal i. A.

AZV Bodeniederung i. A.

AZV Elster-Kabelsketal (Aufgabenübertragung an Stadt Halle)

Sonstige Aufgabenträger der Trinkwasserversorgung
ABI
Stadt Sandersdorf-Brehna
Stadt Aken (Elbe)
Stadt Bitterfeld-Wolfen
Stadt Köthen (Anhalt)
Stadt Zerbst/Anhalt
Stadt Zörbig
Stadt Raguhn-Jeßnitz
Stadt Südliches Anhalt
Gemeinde Osternienburger Land
Gemeinde Muldestausee
BK
Stadt Oebisfelde-Weferlingen
Stadt Haldensleben
Verbandsgemeinde Westliche Börde
BLK
Verbandsgemeinde Droyßiger-Zeitzer Forst
Verbandsgemeinde Wethautal
Stadt Zeitz
Verbandsgemeinde An der Finne
Stadt Teuchern
Stadt Weißenfels
Kommunale Wasserversorgung Hohenmölsen
Verbandsgemeinde Unstruttal
Stadt Naumburg
Stadt Lützen
Harz
Stadt Halberstadt
Stadt Wernigerode
Verbandsgemeinde Vorharz
Stadt Ilsenburg
Gemeinde Nordharz
Stadt Blankenburg
Stadt Falkenstein/Harz
JL
Stadt Gommern
MSH
Verbandsgemeinde "Goldene Aue"
Gemeinde Südharz
Stadt Gerbstedt
Stadt Hettstedt
Lutherstadt Eisleben
Stadt Mansfeld
Verbandsgemeinde "Mansfelder Grund-Helbra"
Gemeinde Seegebiet Mansfelder Land
Stadt Arnstein

Sonstige Aufgabenträger der Trinkwasserversorgung
Stadt Sangerhausen
SK
Stadt Braunsbedra
Stadt Querfurt
Goethestadt Bad Lauchstädt
Stadt Leuna
Stadt Merseburg
Verbandsgemeinde Weida Land
Gemeinde Teutschenthal
Trink- und Abwasserbetrieb Weida Land Anstalt öffentlichen Rechts
Gemeinde Schkopau
Stadt Mücheln
Stadt Wettin-Löbejün
SLK
Stadt Schönebeck (Elbe)
Stadt Hecklingen
Stadt Nienburg (Saale)
Stadt Bernburg (Saale)
Stadt Seeland
Stadt Aschersleben
Verbandsgemeinde Saale-Wipper
SDL
Hansestadt Stendal
Stadt Tangermünde
Stadt Bismark
WB
Lutherstadt Wittenberg
Stadt Coswig (Anhalt)
Stadt Bad Schmiedeberg
Stadt Zahna-Elster
Kreisfreie Städte
Stadt Halle (Saale)
Stadt Magdeburg
Stadt Dessau-Roßlau

Sonstige Aufgabenträger der Abwasserbeseitigung
BK
Stadt Oebisfelde-Weferlingen
Verbandsgemeinde Elbe-Heide
BLK
Verbandsgemeinde An der Finne
Abwasserbeseitigung Weißenfels-Anstalt öffentlichen Rechts
Stadt Zeitz
HZ
Gemeinde Nordharz
Stadt Halberstadt
JL
Stadt Gommern
MSH
Gemeinde Südharz
SK
Trink- und Abwasserbetrieb Weida-Land Anstalt öffentlichen Rechts
Stadt Leuna
Stadt Querfurt
SLK
Stadt Schönebeck (Elbe)
Stadt Hecklingen
Stadt Aschersleben
SDL
Hansestadt Stendal
Stadt Tangermünde
WB
Lutherstadt Wittenberg
Stadt Annaburg
Stadt Bad Schmiedeberg
Kreisfreie Städte
Stadt Halle (Saale)
Stadt Magdeburg
Stadt Dessau-Roßlau

Trinkwasserversorgung

Trinkwasserversorgung		Investitionen Trinkwasserversorgung in Euro	Gebühren Trinkwasserversorgung		Beiträge Trinkwasserversorgung	Baukostenzuschüsse	Grundstücksanschluss kosten	Entgelte Trinkwasserversorgung	
Landkreis	Aufgabenträger		Grundgebühr	Mengengebühr				Grundpreis	Verbrauchspreis
Altmarkkreis Salzwedel									
	Wasserverband Klötze	11.730.446,00				x	x	x	x
	Verband Kommunaler Wasserversorgung und Abwasserbehandlung Salzwedel	40.448.996,01				x		x	x
	Wasserverband Gardelegen	34.757.602,12	x	x	x		x	-	-
Landkreis Anhalt- Bitterfeld									
	Abwasser- und Wasserzweckverband Elbe- Fläming	Gesamtsumme Heidewasser GmbH				x	x	x	x
	Stadt Zerbst	Gesamtsumme Heidewasser GmbH				x	x	x	x
	Trinkwasserzweckverband Zörbig	11.511.977,00	x	x	x		x		
	Stadt Aken (Elbe)	4.857.189,00						x	x
	Wasserverband Fuhnetal	0,00						x	x
	Stadt Bitterfeld-Wolfen	17.459.101,45					x	x	x
Landkreis Börde									
	Wolmirstedter Wasser- und Abwasserzweckverband	48.307.667,00	x	x	x		x		
	Trink- und Abwasserverband Börde	55.539.568,13	x	x	x		x		
	Wasserverband Haldensleben	80.468.859,20				x	x	x	x
Burgenlandkreis									
	Zweckverband für Wasserversorgung und Abwasserentsorgung Bad Dürrenberg	20.748.210,00				x		x	x

Trinkwasserversorgung

Trinkwasserversorgung		Investitionen Trinkwasserversorgung in Euro	Gebühren Trinkwasserversorgung		Beiträge Trinkwasserversorgung	Baukostenzuschüsse	Grundstücksanschluss kosten	Entgelte Trinkwasserversorgung	
Landkreis	Aufgabenträger		Grundgebühr	Mengengebühr				Grundpreis	Verbrauchspreis
	Verbandsgemeinde An der Finne							x	x
	Trinkwasserversorgungs- zweckverband Saale-Unstrut	50.195.567,00				x	x	x	x
Landkreis Jerichower Land									
	Trink- und Abwasserband Genthin	29.338.540,61	x	x			x		
	Trink- und Abwasserzweckverband Wahlitz- Menz-Gübs	1.758.865,00				x	x	x	x
	Wasserversorgungsverband "Im Burger Land"	Gesamtsumme Heidewasser GmbH				x	x	x	x
	Stadt Gommern	Gesamtsumme Heidewasser GmbH				x	x	x	x
	Wasserband Burg	k. A.				k. A.	k. A.	x	x
Landkreis Harz									
	Wasser-und Abwasserband Holtemme-Bode	k. A.				x		x	x
	Zweckverband Ostharz	84.713.797,31				x	x	x	x
	Trink- und Abwasserzweckverband Vorharz	k. A.				x	x	x	x
Landkreis Mansfeld- Südharz									
	Gemeinde Südharz	45.561,00					x	x	x
	Stadt Hettstedt	6.119.432,68	-	-		x		x	x
	Stadt Eisleben	725.822,36	-	-		x		x	x
	Wasserband "Südharz"	68.219.716,00	x	x	x		x		
	Verbandsgemeinde Goldene Aue	1.089.887,00	x	x			x		
Salzlandkreis									

Trinkwasserversorgung

Trinkwasserversorgung		Investitionen Trinkwasserversorgung in Euro	Gebühren Trinkwasserversorgung		Beiträge Trinkwasserversorgung	Baukostenzuschüsse	Grundstücksanschluss kosten	Entgelte Trinkwasserversorgung	
Landkreis	Aufgabenträger		Grundgebühr	Mengengebühr				Grundpreis	Verbrauchspreis
	Stadt Schönebeck	10.401.602,96				x	x	x	x
	Wasserversorgungszweckverband im Landkreis Schönebeck	19.368.870,92				x	x	x	x
	Wasser- und Abwasserzweckverband "Bode-Wipper"	k. A.	x	x	x		x	-	-
	Wasserzweckverband "Saale-Fuhne-Ziethen"	43.859.247,73				x	x	x	x
	Stadt Aschersleben	k. A.	-	-		x	k. A.	x	x
Landkreis Saalekreis									
	Stadt Leuna	4.737.581,21			-		x	x	x
	Zweckverband für Wasserversorgung und Abwasserbeseitigung Geiseltal	9.214.908,58	x	x	x		x	-	-
	Trinkwasser- und Abwasserbetrieb Weida-Land AöR	1.139.022,99	x	x	x		x	-	-
	Wasser- und Abwasserzweckverband Saalkreis	90.765.898,77				x		x	x
Landkreis Stendal									
	Trink- und Abwasserverband Havelberg	10.786.675,74				x	x	x	x
	Wasserverband Stendal-Osterburg	94.398.941,02				x	x	x	x
	Stadt Tangermünde	2.068.062,20				k. A.	x	x	x
	Hansestadt Stendal	25.994.662,83				x	x	x	x
Landkreis Wittenberg									
	Wasserzweckverband Oranienbaum-Wörlitz-Vockerode	44.409.195,00				x		x	x

Trinkwasserversorgung

Trinkwasserversorgung		Investitionen Trinkwasserversorgung in Euro	Gebühren Trinkwasserversorgung		Beiträge Trinkwasserversorgung	Baukostenzuschüsse	Grundstücksanschluss kosten	Entgelte Trinkwasserversorgung	
Landkreis	Aufgabenträger		Grundgebühr	Mengengebühr				Grundpreis	Verbrauchspreis
	Zweckverband für Wasserversorgung und Abwasserbehandlung Gräfenhainichen	14.281.836,08	x	x	x		x		
	Trinkwasserverband Kemberg-Pratau	20.606.319,00	x	x	x		x		
	Wasserverband Heiderand im südlichen Landkreis Wittenberg	12.520.000,00	x	x	k. A.		x		
	Lutherstadt Wittenberg	14.351.242,00				x	x	x	x
	Wasser- und Abwasserzweckverband "Elbe- Elster-Jessen"	70.948.097,00	x	x	x		x		
	Stadt Coswig	9.477.390,47					x		x
	Bad Schmiedeberg	53.806,00	x	x			x		
	Stadt Halle (Saale)								
	Stadt Halle (Saale)	165.193.331,00				x		x	x
	Landeshauptstadt Magdeburg								
	k. A.	k. A.	k. A.	k. A.	k. A.		k. A.	k. A.	k. A.
	Stadt Dessau-Roßlau								
	Stadt Dessau-Roßlau	120.831.889,09				x	x	x	x

k.A. - keine Angaben

Gesamtsumme Heidewasser
GmbH

80.464.859,00

Schmutzwasserbeseitigung

Schmutzwasserbeseitigung		Investitionen Schmutzwasserbeseitigung in Euro	Gebühren					Grundstücksan- schlusskosten Schmutzwasser (§ 8 KAG LSA)	Entgelte Schmutzwasserbeseitigung	
Landkreis	Aufgabenträger		Grundgebühr	Verbrauchs- gebühr	Beiträge I	Beiträge II	Baukosten- zuschüsse		Grundpreis	Verbrauchspreis
Altmarkkreis Salzwedel										
	Wasserverband Gardelegen	80.095.125,59	x	x	x	x		x		
	Wasserverband Klötze	43.449.186,00					x		x	x
	Verband Kommunaler Wasserversorgung und Abwasserbehandlung Salzwedel	61.113.033,64					x		x	x
Landkreis Anhalt- Bitterfeld										
	Abwasserverband Köthen	99.037.155,88	x	x	x	x		x		
	Abwasser- und Wasserzweckverband Elbe-Fläming	71.497.417,58	x	x	x	x		x		
	Abwasserzweckverband Aken (Elbe)	65.681.827,13	x	x	x			x		
	Abwasserzweckverband Raguhn- Zörbig	67.620.413,00	x	x	x					
	Stadt Zörbig (Regiebetrieb Schortewitz)	2.156.301,00	x	x	x					
	Abwasserzweckverband Westliche Mulde	105.905.967,13		x	x	x		x		
Landkreis Börde										
	Abwasserverband Haldensleben "Untere Ohre"	87.264.642,57	x	x	x	x		x		
	Wolmirstedter Wasser- und Abwasserzweckverband	169.638.565,00	x	x	x	x		x		
	Trink- und Abwasserverband Börde	164.312.291,54	x	x	x	x		x		
	Abwasserzweckverband "Aller- Ohre"	81.202.979,02		x	x			x		

Schmutzwasserbeseitigung

Schmutzwasserbeseitigung		Investitionen Schmutzwasserbeseitigung in Euro	Gebühren					Grundstücksan- schlusskosten Schmutzwasser (§ 8 KAG LSA)	Entgelte Schmutzwasserbeseitigung	
Landkreis	Aufgabenträger		Grundgebühr	Verbrauchs- gebühr	Beiträge I	Beiträge II	Baukosten- zuschüsse		Grundpreis	Verbrauchspreis
	Verbandsgemeinde Elbe-Heide	652.795,22	x	x						
	Stadt Oebisfelde-Weferlingen	14.646.514,91								
Burgenlandkreis										
	Abwasserbeseitigung Weißenfels- AöR	65.115.541,52	x	x	x	x		x		
	Abwasserzweckverband Naumburg	117.524.842,73	x	x	x	x		x		
	Abwasserzweckverband Unstrut- Finne	70.639.121,80	x	x	x	x		x		
	Stadt Zeitz	39.400.480,00		x	x	x				
	Abwasserzweckverband Weiße Elster - Hasselbach/Thierbach	31.846.640,52	x	x	x	x		x		
	Zweckverband für Wasserversorgung und Abwasserentsorgung Bad Dürrenberg	125.714.738,00	x	x	x	x				
	Verbandsgemeinde An der Finne	5.638.509,00		x	x					
	Abwasserzweckverband Untere- Unstrut	33.120.890,36	x	x	x	x		x		
Landkreis Jerichower Land										
	Zweckverband für Wasserversorgung und Abwasserentsorgung Genthin	64.990.976,92	x	x	x	x		x		
	Abwasserzweckverband Möckern	20.215.306,00	x	x	x					
	Stadt Gommern	18.462.913,00	x	x	x					
	Trink- und Abwasserzweckverband Wahlitz - Menz - Gübs	5.032.977,00	x	x	x					
	Stadt Möckern (Krüssau, Rietzel)	417.477,00		x						

Schmutzwasserbeseitigung

Schmutzwasserbeseitigung		Investitionen Schmutzwasserbeseitigung in Euro	Gebühren					Grundstücksan- schlusskosten Schmutzwasser (§ 8 KAG LSA)	Entgelte Schmutzwasserbeseitigung	
Landkreis	Aufgabenträger		Grundgebühr	Verbrauchs- gebühr	Beiträge I	Beiträge II	Baukosten- zuschüsse		Grundpreis	Verbrauchspreis
	Wasserverband Burg	75.361.798,00	x	x	x	x		x		
Landkreis Harz										
	Zweckverband Ostharz	239.028.286,18		x	x	x		x		
	Gemeinde Nordharz	4.633.176,75	x	x	x			x		
	Wasser-und Abwasserverband Holtemme Bode	188.828.021,57		x	x	x				
	Trink- und Abwasserzweckverband Vorharz	200.318.145,97	x	x	x	x				
	Stadt Halberstadt									
Landkreis Mansfeld- Südharz										
	Gemeinde Südharz	617.267,00	x	x	x					
	Abwasserzweckverband "Eisleben - Süßer See"	142.059.196,00		x	x	x		x		
	Abwasserzweckverband Wipper- Schlenze	163.579.915,14	x	x	x	x		x		
	Wasserverband "Südharz"	68.789.609,00	x	x	x	x		x		
Landkreis Saalekreis										
	Stadt Leuna	13.153.043,63	x	x			-	x		
	Abwasserzweckverband Merseburg	153.763.913,00	x	x	x	x				
	Zweckverband für Trinkwasserversorgung und Abwasserbeseitigung Geiseltal	50.337.376,00	x	x	x			x		
	Trinkwasser- und Abwasserbetrieb Weida-Land AöR	21.434.831,43	x	x	x			x		
	Wasser- und Abwasserzweckverband Saalkreis	238.902.235,00	x	x	x			x		
	Stadt Querfurt	32.050.991,24	x	x				x		

Schmutzwasserbeseitigung

Schmutzwasserbeseitigung		Investitionen Schmutzwasserbeseitigung in Euro	Gebühren					Grundstücksan- schlusskosten Schmutzwasser (§ 8 KAG LSA)	Entgelte Schmutzwasserbeseitigung	
Landkreis	Aufgabenträger		Grundgebühr	Verbrauchs- gebühr	Beiträge I	Beiträge II	Baukosten- zuschüsse		Grundpreis	Verbrauchspreis
	Abwasserzweckverband Queis/Dölbau, Ortsteil Queis									
Salzlandkreis										
	Stadt Schönebeck	45.756.882,86	x	x	x	x				
	Wasser- und Abwasserzweckverband "Bode-Wipper"	75.567.984,90	x	x	x			x		
	Wasserzweckverband "Saale- Fuhne-Ziethen"	139.558.759,99		x	x	x		x		
	Stadt Aschersleben	47.062.878,40		x	x			x		
	Abwasserzweckverband Saalemündung	96.451.536,41	x	x	x	x		x		
	Stadt Hecklingen	4.566.041,81	x	x	x					
Landkreis Stendal										
	Trink- und Abwasserverband Havelberg	31.583.442,45					x	x	x	x
	Wasserverband Stendal-Osterburg	204.733.044,71					x	x	x	x
	Stadt Tangermünde	5.619.967,26		x	x			x		
	Hansestadt Stendal	70.000.000,00					x	x		x
	Wasserverband Bismark	15.720.561,61	x	x	x					
Landkreis Wittenberg										
	Stadt Annaburg	25.549.969,53	x	x	x					
	Abwasserverband Coswig/Anhalt	39.598.975,00	x	x	x					
	Abwasserzweckverband Elbaue/Heiderand	78.571.363,00	x	x	x	x		x		
	Wasserzweckverband Oranienbaum- Wörlitz-Vockerode	44.409.195,00	x	x	x			x		

Schmutzwasserbeseitigung

Schmutzwasserbeseitigung		Investitionen Schmutzwasserbeseitigung in Euro	Gebühren					Grundstücksan- schlusskosten Schmutzwasser (§ 8 KAG LSA)	Entgelte Schmutzwasserbeseitigung	
Landkreis	Aufgabenträger		Grundgebühr	Verbrauchs- gebühr	Beiträge I	Beiträge II	Baukosten- zuschüsse		Grundpreis	Verbrauchspreis
	Zweckverband für Wasserversorgung und Abwasserbehandlung Gräfenhainichen	66.794.050,46	x	x	x	x		x		
	Lutherstadt Wittenberg	175.901.204,00		x				x		
	Wasser- und Abwasserzweckverband "Elbe-Elster-Jessen"	69.501.474,00	x	x	x			x		
	Wasser- und Abwassereigenbetrieb Söllichau	3.065.739,00	x	x	x			x		
Stadt Halle (Saale)										
	Stadt Halle (Saale)	393.781.146,00	-	-			-	x	-	x
	Stadt Halle (Saale) für Abwasserzweckverband Elster-Kabisketal	66.351.203,00								
Landeshauptstadt Magdeburg										
Stadt Dessau-Roßlau										
	Stadt Dessau-Roßlau	90.623.916,82	-	-			x	x	x	x

k.A. - keine Angaben

Niederschlagswasserbeseitigung

Niederschlagswasserbeseitigung		Investitionen Niederschlagswasser- beseitigung in Euro	Gebühren		Beiträge I	Beiträge II	Baukosten- zuschüsse	Grundstücksan- schlusskosten	Entgelte Niederschlagswasserbeseitigung	
Landkreis	Aufgabenträger		Grundgebühr	Verbrauchsgebühr					Grundpreis	Verbrauchspreis
Altmarkkreis Salzwedel										
	Wasserverband Klötze	k. A.								x
Landkreis Anhalt- Bitterfeld										
	Abwasserverband Köthen	37.400.000,00		x	x		x			
	Abwasserzweckverband Raguhn-Zörbig	2.999.052,00		x	x					
	Stadt Zörbig	k. A.								
	Abwasserzweckverband Westliche Mulde	27.911.528,00		x			x			
Landkreis Börde										
	Abwasserverband Haldensleben "Untere Ohre"	19.556.659,65		x	x		x			
	Wolmirstedter Wasser- und Abwasserzweckverband	13.808.848,00		x	x		x			
	Trink- und Abwasserverband Börde	2.851.358,71		x						
	Abwasserzweckverband "Aller- Ohre"	3.660.775,00		x						
Burgenlandkreis										
	Abwasserbeseitigung Weißenfels-AöR	34.535.353,48		x			x			
	Abwasserzweckverband Naumburg	8.849.619,42		x			x			
	Abwasserzweckverband Unstrut-Finne	19.502.688,60		x			x			
	Stadt Zeitz	24.588.241,00		x						
	Abwasserzweckverband Weiße Elster - Hasselbach/Thierbach	5.295.526,59		x			x			

Niederschlagswasserbeseitigung

Niederschlagswasserbeseitigung		Investitionen Niederschlagswasser- beseitigung in Euro	Gebühren		Beiträge I	Beiträge II	Baukosten- zuschüsse	Grundstücksan- schlusskosten	Entgelte Niederschlagswasserbeseitigung	
Landkreis	Aufgabenträger		Grundgebühr	Verbrauchsgebühr					Grundpreis	Verbrauchspreis
	Zweckverband für Wasserversorgung und Abwasserentsorgung Bad Dürrenberg	13.335.676,00		x	x					
	Verbandsgemeinde An der Finne	4037932,79 4.103.900 (2017)		x	x					
	Abwasserzweckverband Untere Unstrut	733.190,00		x	x		x			
Landkreis Jerichower Land										
	Stadt Genthin	4.323.000,00								
	Wasserverband Burg			x						
Landkreis Harz										
	Trink- und Abwasserzweckverband Vorharz	k. A.	x	x	x					
	Zeckverband Ostharz	k. A.		x			x			
Landkreis Mansfeld- Südharz										
	Gemeinde Südharz Kommunaler Eigenbetrieb Südharz	25.186,00			x		x			
	Verbandsgemeinde Mansfelder Grund-Helbra	24.032.692,03								
	Stadt Gerbstedt	k. A.								
	Stadt Arnstein	0,00			k. A.		k. A.	k. A.		
	Stadt Mansfeld	k. A.	k. A.	k. A.			k. A.	k. A.		
	Stadt Hettstedt	k. A.	k. A.	k. A.			k. A.	k. A.		
	Abwasserzweckverband "Eisleben - Süßer See"	29.410.361,00		x	x		x			
	Wasserverband "Südharz"	46.979.692,00		x			x			

Niederschlagswasserbeseitigung

Niederschlagswasserbeseitigung		Investitionen Niederschlagswasser- beseitigung in Euro	Gebühren		Beiträge I	Beiträge II	Baukosten- zuschüsse	Grundstücksan- schlusskosten	Entgelte Niederschlagswasserbeseitigung	
Landkreis	Aufgabenträger		Grundgebühr	Verbrauchsgebühr					Grundpreis	Verbrauchspreis
Landkreis Saalekreis										
	Stadt Leuna	in Investition für Schmutzwasserbeseitigung enthalten		x						
	Abwasserzweckverband Merseburg	62.252.750,00		x	x			x		
	Zweckverband für Trinkwasserversorgung und Abwasserbeseitigung Geiseltal	9.315.339,00		x				x		
	Wasser- und Abwasserzweckverband Saalkreis	54.113.149,00		x	x			x		
	Abwasserzweckverband Elster- Kabelsketal über Stadt Halle (Saale)	-		x	x			x		
Salzlandkreis										
	Verbandsgemeinde Saale- Wipper	k. A.		x						
	Stadt Schönebeck (Elbe)	0,00		x						
	Wasser- und Abwasserzweckverband "Bode- Wipper"	k. A.		x						
	Wasserzweckverband "Saale- Fuhne-Ziethen"	29.287.413,79		x				x		
	Stadt Aschersleben	14.814.338,13		x	x			x		
	Stadt Staßfurt	k. A.		x				x		
	Abwasserzweckverband Saalemündung	15.275.270,00		x				x		
Landkreis Stendal										
	Verbandsgemeinde Seehausen (Altmark)	k. A.	k. A.	k. A.				k. A.		
	Hansestadt Seehausen (Altmark)	k. A.		x				k. A.		
	Trinkwasser- und Abwasserzweckverband Havelberg	0,00		x						

Niederschlagswasserbeseitigung

Niederschlagswasserbeseitigung		Investitionen Niederschlagswasser- beseitigung in Euro	Gebühren		Beiträge I	Beiträge II	Baukosten- zuschüsse	Grundstücksan- schlusskosten	Entgelte Niederschlagswasserbeseitigung	
Landkreis	Aufgabenträger		Grundgebühr	Verbrauchsgebühr					Grundpreis	Verbrauchspreis
	Stadt Tangerhütte	k. A.								
	Stadt Tangermünde*	k. A.	k. A.	k. A.			k. A.			
	Verbandsgemeinde Elbe-Havel- Land	k. A.	k. A.	k. A.						
	Verbandsgemeinde Seehausen	k. A.	k. A.	k. A.	k. A.		k. A.			
	Stadt Bismark (Altmark)	k. A.	k. A.	k. A.	k. A.		k. A.			
	Hansestadt Osterburg (Altmark)	8.858.878,75			k. A.					
	Hansestadt Stendal	17.556.053,70	k. A.	k. A.	k. A.		k. A.			
	Verbandsgemeinde Arneburg-Goldbeck	7.675.000,00								
Landkreis Wittenberg										
	Abwasserverband Coswig/Anhalt	0,00		x						
	Abwasserzweckverband Elbaue/Heiderand	926.710,00					x			
	Wasserzweckverbad Oranienbaum-Wörlitz- Vockerode									
	Zweckverband für Wasserversorgung und Abwasserbehandlung Gräfenhainichen	1.360.218,91		x						
	Entwässerungsbetrieb Lutherstadt Wittenberg	68.179.933,00		x			x			
	Wasser- und Abwasserzweckverband "Elbe- Elster-Jessen"	k. A.	x	x						
Stadt Halle (Saale)										
	Stadt Halle (Saale)	k. A.					x			x
	Stadt Halle (Saale) für Abwasserzweckverband Elster- Kabelsketal	k. A.		x	x		x			

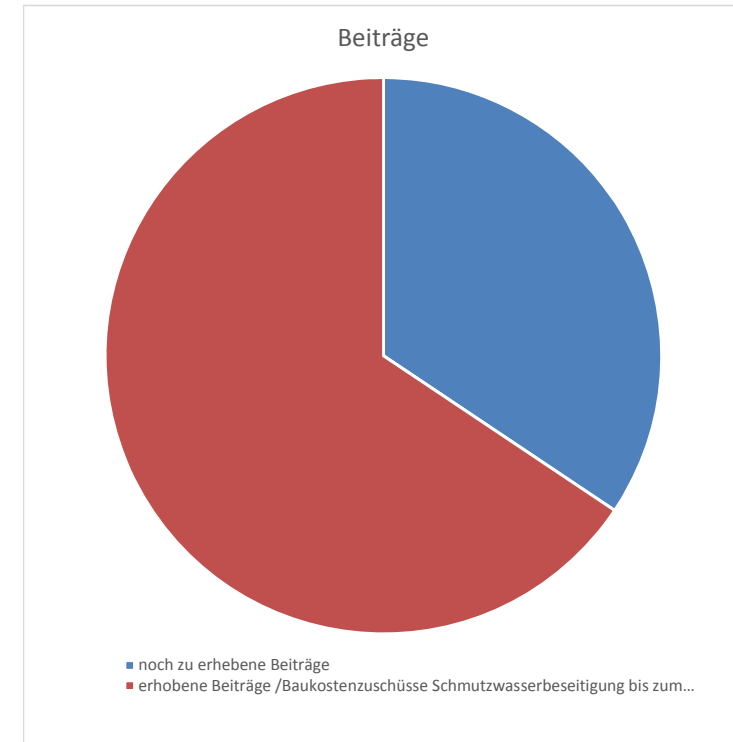
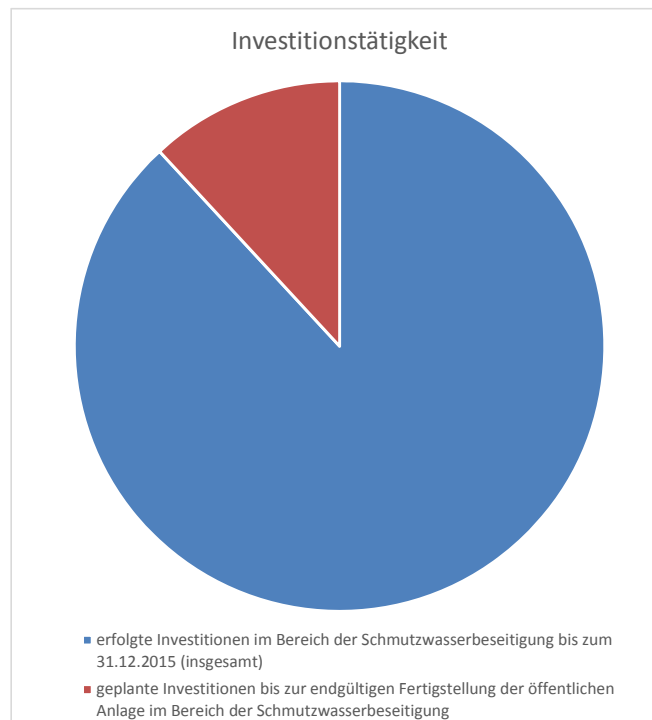
Niederschlagswasserbeseitigung

Niederschlagswasserbeseitigung		Investitionen Niederschlagswasser- beseitigung in Euro	Gebühren		Beiträge I	Beiträge II	Baukosten- zuschüsse	Grundstücksan- schlusskosten	Entgelte Niederschlagswasserbeseitigung	
Landkreis	Aufgabenträger		Grundgebühr	Verbrauchsgebühr					Grundpreis	Verbrauchspreis
Landeshauptstadt Magdeburg										
Stadt Dessau- Roßlau										
	Stadt Dessau-Roßlau	30.207.972,27								x

k.A. - keine Angaben

ohne privatrechtliche Entgelte

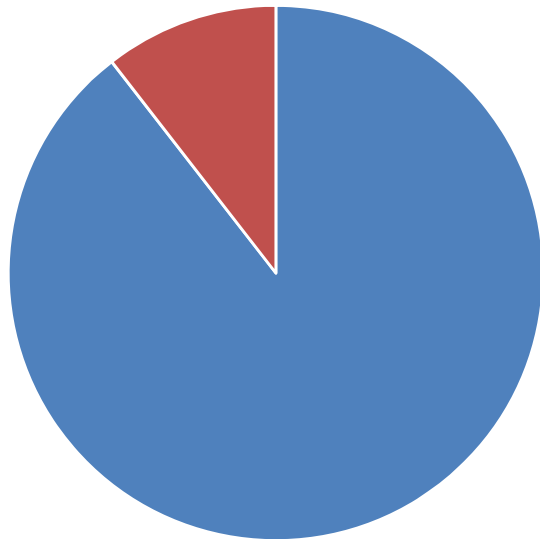
Angaben zum Aufgabenträger (Bereich Schmutzwasserbeseitigung)	Investitionen Schmutzwasserbeseitigung					Beiträge Schmutzwasserbeseitigung	
Landkreis	erfolgte Investitionen im Bereich der Schmutzwasserbeseitigung bis zum 31.12.2015 (insgesamt)	geplante Investitionen bis zur endgültigen Fertigstellung der öffentlichen Anlage im Bereich der Schmutzwasserbeseitigung	Gesamte Investition	anderes Deckungsmittel insbesondere Gebühr	noch zu erhebende Beiträge	insgesamt geplante Beiträge/Baukostenzuschüsse Schmutzwasserbeseitigung	erhobene Beiträge /Baukostenzuschüsse Schmutzwasserbeseitigung bis zum 31.12.2015 (insgesamt)
	in Euro	in Euro	in Euro	in Euro	in Euro	in Euro	in Euro
Altmarkkreis SAW	80.095.125,59	4.635.000,00	84.730.125,59	36.393.490,30	265.900,00	20.769.582,99	20.503.682,99
LK Anhalt-Bitterfeld	411.899.081,72	50.530.132,87	462.429.214,59	264.758.133,55	49.906.728,93	158.219.252,50	108.312.523,57
LK Börde	517.717.788,26	31.699.086,99	549.416.875,25	212.242.822,25	24.415.150,99	223.598.247,34	199.183.096,35
BLK	489.000.763,93	92.864.868,49	581.865.632,42	179.373.901,63	88.845.294,09	269.368.652,92	180.523.358,83
LK JL	184.481.447,92	80.135.600,00	264.617.047,92	173.351.488,61	8.780.485,55	54.312.000,00	45.531.514,45
LK Harz	632.807.630,47	30.808.283,00	663.615.913,47	288.294.871,43	40.940.390,70	197.476.632,56	156.536.241,86
LK Mansfeld SH	375.041.846,14	122.451.602,00	497.493.448,14	145.458.099,65	85.075.279,00	204.474.160,76	119.398.881,76
LK Saalekreis	509.642.390,30	105.265.449,00	614.907.839,30	78.461.198,66	255.682.552,37	363.537.999,10	107.855.446,73
SLK	408.963.384,37	16.883.000,00	425.846.384,37	214.070.890,99	2.935.443,42	88.882.422,66	85.946.979,24
LK SDL	21.340.528,87	2.097.000,00	23.437.528,87	11.759.551,60	238.000,00	3.454.590,59	3.216.590,59
LK Wittenberg	503.391.969,99	29.017.330,00	532.409.299,99	269.313.155,21	30.595.074,13	100.273.862,14	69.678.788,01
HAL, MD, DE	66.351.203,05	0,00	66.351.203,05	16.791.217,47	0,00	25.214.365,92	25.214.365,92
	4.200.733.160,60	566.387.352,35	4.767.120.512,95	1.890.268.821,35	587.680.299,18	1.709.581.769,48	1.121.901.470,30



mit privatrechtlichen Entgelten

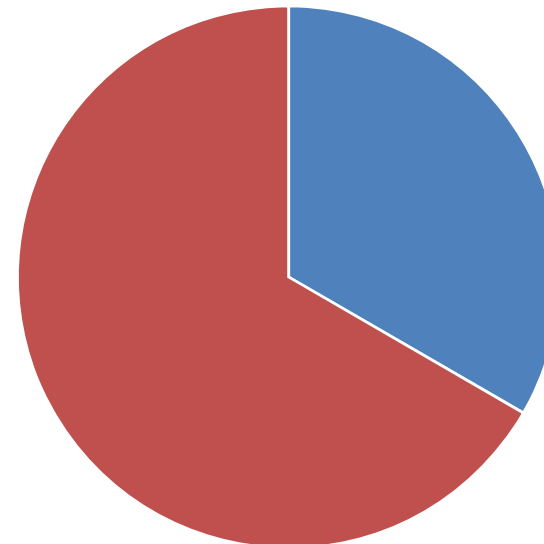
Angaben zum Aufgabenträger (Bereich Schmutzwasserbeseitigung)	Investitionen Schmutzwasserbeseitigung					Beiträge Schmutzwasserbeseitigung	
Landkreis	erfolgte Investitionen im Bereich der Schmutzwasserbeseitigung bis zum 31.12.2015 (insgesamt)	geplante Investitionen bis zur endgültigen Fertigstellung der öffentlichen Anlage im Bereich der Schmutzwasserbeseitigung	Gesamte Investition	anderes Deckungsmittel insbesondere Gebühr	noch zu erhebende Beiträge	insgesamt geplante Beiträge/Baukostenzuschüsse Schmutzwasserbeseitigung	erhobene Beiträge /Baukostenzuschüsse Schmutzwasserbeseitigung bis zum 31.12.2015 (insgesamt)
	in Euro	in Euro	in Euro	in Euro	in Euro	in Euro	in Euro
Altmarkkreis SAW	184.657.345,23	4.785.000,00	189.442.345,23	117.676.236,66	265.900,00	29.126.830,79	28.860.930,79
LK Anhalt-Bitterfeld	411.899.081,72	50.530.132,87	462.429.214,59	240.520.977,67	49.906.728,93	158.219.252,50	108.312.523,57
LK Börde	517.717.788,26	31.699.086,99	549.416.875,25	212.242.822,25	24.415.150,99	223.598.247,34	199.183.096,35
BLK	489.000.763,93	92.864.868,49	581.865.632,42	179.373.901,63	88.845.294,09	269.368.652,92	180.523.358,83
LK JL	184.481.447,92	80.135.600,00	264.617.047,92	173.351.488,61	8.780.485,55	54.312.000,00	45.531.514,45
LK Harz	632.807.630,47	30.808.283,00	663.615.913,47	288.294.871,43	40.940.390,70	197.476.632,56	156.536.241,86
LK Mansfeld SH	375.041.846,14	122.451.602,00	497.493.448,14	145.458.099,65	85.075.279,00	204.474.160,76	119.398.881,76
LK Saalekreis	509.642.390,30	105.265.449,00	614.907.839,30	78.461.198,66	255.682.552,37	363.537.999,10	107.855.446,73
SLK	408.963.384,37	16.883.000,00	425.846.384,37	238.308.046,87	2.935.443,42	88.882.422,66	85.946.979,24
LK SDL	327.657.016,03	34.363.500,00	362.020.516,03	188.060.827,08	3.556.610,27	30.392.292,13	26.835.681,86
LK Wittenberg	503.391.969,99	29.017.330,00	532.409.299,99	269.313.155,21	30.595.074,13	100.273.862,14	69.678.788,01
HAL, MD, DE	550.756.265,87	0,00	550.756.265,87	443.005.002,17	0,00	52.211.591,92	52.211.591,92
	5.096.016.930,22	598.803.852,35	5.694.820.782,57	2.574.066.627,89	590.998.909,45	1.771.873.944,82	1.180.875.035,37

Investitionstätigkeit



- erfolgte Investitionen im Bereich der Schmutzwasserbeseitigung bis zum 31.12.2015 (insgesamt)
- geplante Investitionen bis zur endgültigen Fertigstellung der öffentlichen Anlage im Bereich der Schmutzwasserbeseitigung

Beiträge



- noch zu erhebende Beiträge
- erhobene Beiträge /Baukostenzuschüsse Schmutzwasserbeseitigung bis zum 31.12.2015...

Angaben zum Aufgabenträger (Bereich Schmutzwasserbeseitigung)		Investitionen Schmutzwasserbeseitigung		Beiträge Schmutzwasserbeseitigung	
Landkreis	Aufgabenträger	erfolgte Investitionen im Bereich der Schmutzwasserbeseitigung bis zum 31.12.2015 (insgesamt)	geplante Investitionen bis zur endgültigen Fertigstellung der öffentlichen Anlage im Bereich der Schmutzwasserbeseitigung	insgesamt geplante Beiträge/Baukostenzuschüsse Schmutzwasserbeseitigung	erhobene Beiträge / Baukostenzuschüsse Schmutzwasserbeseitigung bis zum 31.12.2015 (insgesamt)
		in Euro	in Euro	in Euro	in Euro
Altmarkkreis SAW					
	Wasserverband Gardelegen	80.095.125,59	4.635.000,00	20.769.582,99	20.503.682,99
	Wasserverband Klötze	43.449.186,00	150.000,00	6.266.464,00	6.266.464,00
	Verband Kommunaler Wasserversorgung und Abwasserbehandlung Salzwedel	61.113.033,64	0,00	2.090.783,80	2.090.783,80
		184.657.345,23	4.785.000,00	29.126.830,79	28.860.930,79

Angaben zum Aufgabenträger (Bereich Schmutzwasserbeseitigung)		Investitionen Schmutzwasserbeseitigung		Beiträge Schmutzwasserbeseitigung	
Landkreis	Aufgabenträger	erfolgte Investitionen im Bereich der Schmutzwasserbeseitigung bis zum 31.12.2015 (insgesamt)	geplante Investitionen bis zur endgültigen Fertigstellung der öffentlichen Anlage im Bereich der Schmutzwasserbeseitigung	insgesamt geplante Beiträge/Baukosten-zuschüsse Schmutzwasserbeseitigung	erhobene Beiträge / Baukostenzuschüsse Schmutzwasserbeseitigung bis zum 31.12.2015 (insgesamt)
		in Euro	in Euro	in Euro	in Euro
LK Anhalt-Bitterfeld					
	Abwasserverband Köthen	99.037.155,88	6.000.000,00	24.669.378,22	22.539.288,54
	Abwasser- und Wasserzweckverband Elbe-Fläming	71.497.417,58	0,00	14.406.874,28	14.113.999,28
	AZV Aken (Elbe)	65.681.827,13	420.000,00	34.210.000,00	13.283.814,42
	AZV Raguhn-Zörbig	67.620.413,00	1.528.100,00	17.321.000,00	12.819.944,52
	Stadt Zörbig (Regiebetrieb Schortewitz)	2.156.301,00	300.000,00	785.000,00	723.294,00
	AZV Westliche Mulde	105.905.967,13	42.282.032,87	66.827.000,00	44.832.182,81
		411.899.081,72	50.530.132,87	158.219.252,50	108.312.523,57

Angaben zum Aufgabenträger (Bereich Schmutzwasserbeseitigung)		Investitionen Schmutzwasserbeseitigung		Beiträge Schmutzwasserbeseitigung	
Landkreis	Aufgabenträger	erfolgte Investitionen im Bereich der Schmutzwasserbeseitigung bis zum 31.12.2015 (insgesamt)	geplante Investitionen bis zur endgültigen Fertigstellung der öffentlichen Anlage im Bereich der Schmutzwasserbeseitigung	insgesamt geplante Beiträge/Baukostenzuschüsse Schmutzwasserbeseitigung	erhobene Beiträge / Baukostenzuschüsse Schmutzwasserbeseitigung bis zum 31.12.2015 (insgesamt)
		in Euro	in Euro	in Euro	in Euro
LK Börde					
	Abwasserverband Haldensleben "Untere Ohre"	87.264.642,57	0,00	34.723.025,62	34.723.025,62
	Wolmirstedter Wasser- und Abwasserzweckverband	169.638.565,00	25.999.379,00	94.960.613,00	79.367.707,00
	Trink- und Abwasserverband Börde	164.312.291,54	3.647.770,00	40.489.300,28	40.489.300,28
	Verbandsgemeinde Elbe Heide	652.795,22	0,00	0,00	0,00
	Stadt Oebisfelde-Weferlingen	14.646.514,91	952.792,01	5.336.195,90	5.336.195,90
	Abwasserzweckverband "Aller-Ohre"	81.202.979,02	1.099.145,98	48.089.112,54	39.266.867,55
		517.717.788,26	31.699.086,99	223.598.247,34	199.183.096,35

Angaben zum Aufgabenträger (Bereich Schmutzwasserbeseitigung)		Investitionen Schmutzwasserbeseitigung		Beiträge Schmutzwasserbeseitigung	
Landkreis	Aufgabenträger	erfolgte Investitionen im Bereich der Schmutzwasserbeseitigung bis zum 31.12.2015 (insgesamt)	geplante Investitionen bis zur endgültigen Fertigstellung der öffentlichen Anlage im Bereich der Schmutzwasserbeseitigung	insgesamt geplante Beiträge/Baukostenzuschüsse Schmutzwasserbeseitigung	erhobene Beiträge / Baukostenzuschüsse Schmutzwasserbeseitigung bis zum 31.12.2015 (insgesamt)
		in Euro	in Euro	in Euro	in Euro
BLK					
	Abwasserbeseitigung Weißenfels-AöR	65.115.541,52	16.300.000,00	19.900.000,00	16.688.000,00
	Abwasserzweckverband Naumburg	117.524.842,73	17.375.600,00	48.653.473,81	23.750.923,75
	AZV Unstrut-Finne	70.639.121,80	34.330.300,20	71.247.181,00	33.062.645,38
	Stadt Zeitz	39.400.480,00	0,00	11.933.980,00	11.933.980,00
	AZV Weiße Elster - Hasselbach/Thierbach	31.846.640,52	12.470.215,29	21.490.928,50	8.585.492,00
	ZWA Bad Dürrenberg	125.714.738,00	9.538.000,00	72.823.044,00	71.435.481,00
	Verbandsgemeinde An der Finne	5.638.509,00	215.500,00	2.265.660,09	2.265.660,09
	AZV Untere Unstrut	33.120.890,36	2.635.253,00	21.054.385,52	12.801.176,61
		489.000.763,93	92.864.868,49	269.368.652,92	180.523.358,83

Angaben zum Aufgabenträger (Bereich Schmutzwasserbeseitigung)		Investitionen Schmutzwasserbeseitigung		Beiträge Schmutzwasserbeseitigung	
Landkreis	Aufgabenträger	erfolgte Investitionen im Bereich der Schmutzwasserbeseitigung bis zum 31.12.2015 (insgesamt)	geplante Investitionen bis zur endgültigen Fertigstellung der öffentlichen Anlage im Bereich der Schmutzwasserbeseitigung	insgesamt geplante Beiträge/Baukostenzuschüsse Schmutzwasserbeseitigung	erhobene Beiträge / Baukostenzuschüsse Schmutzwasserbeseitigung bis zum 31.12.2015 (insgesamt)
		in Euro	in Euro	in Euro	in Euro
LK Harz					
	ZV Ostharz	239.028.286,18	8.680.000,00	45.219.039,48	35.308.319,83
	Gemeinde Nordharz, Stapelburg	2.425.969,13	0,00	1.188.920,13	897.220,84
	Gemeinde Nordharz, Abbenrode	2.207.207,62	0,00	997.898,31	839.764,55
	WAV Holtemme Bode	188.828.021,57	0	94.284.461,92	63.704.623,92
	TAZV Vorharz	200.318.145,97	22.128.283,00	55.786.312,72	55.786.312,72
	Stadt Halberstadt				keine Daten geliefert
		632.807.630,47	30.808.283,00	197.476.632,56	156.536.241,86

Angaben zum Aufgabenträger (Bereich Schmutzwasserbeseitigung)		Investitionen Schmutzwasserbeseitigung		Beiträge Schmutzwasserbeseitigung	
Landkreis	Aufgabenträger	erfolgte Investitionen im Bereich der Schmutzwasserbeseitigung bis zum 31.12.2015 (insgesamt)	geplante Investitionen bis zur endgültigen Fertigstellung der öffentlichen Anlage im Bereich der Schmutzwasserbeseitigung	insgesamt geplante Beiträge/Baukostenzuschüsse Schmutzwasserbeseitigung	erhobene Beiträge / Baukostenzuschüsse Schmutzwasserbeseitigung bis zum 31.12.2015 (insgesamt)
		in Euro	in Euro	in Euro	in Euro
LK JL					
	TAV Genthin	64.990.976,92	0,00	20.000.000,00	13.373.810,45
	AZV Möckern	20.215.306,00	0,00	4.130.000,00	4.127.437,00
	Eigenbetrieb "Wasser und Abwasser" Gommern	18.462.913,00	100.000,00	2.915.000,00	2.913.420,00
	TAWZ Wahlitz - Menz - Gübs	5.032.977,00	35.600,00	3.837.000,00	1.918.012,00
	Stadt Möckern (Krüssau, Rietzel)	417.477,00	0,00	0,00	0,00
	Wasserverband Burg	75.361.798,00	80.000.000,00	23.430.000,00	23.198.835,00
		184.481.447,92	80.135.600,00	54.312.000,00	45.531.514,45

Angaben zum Aufgabenträger (Bereich Schmutzwasserbeseitigung)		Investitionen Schmutzwasserbeseitigung		Beiträge Schmutzwasserbeseitigung	
Landkreis	Aufgabenträger	erfolgte Investitionen im Bereich der Schmutzwasserbeseitigung bis zum 31.12.2015 (insgesamt)	geplante Investitionen bis zur endgültigen Fertigstellung der öffentlichen Anlage im Bereich der Schmutzwasserbeseitigung	insgesamt geplante Beiträge/Baukostenzuschüsse Schmutzwasserbeseitigung	erhobene Beiträge / Baukostenzuschüsse Schmutzwasserbeseitigung bis zum 31.12.2015 (insgesamt)
		in Euro	in Euro	in Euro	in Euro
Mansfeld SH					
	Gemeinde Südharz, Rottleberode	71.872,00	280.000,00	124.800,00	15.618,00
	Gemeinde Südharz, Stolberg	541.254,00	16.500,00	4.252,00	4.252,00
	AZV "Eisleben - Süßer See"	142.059.196,00	32.150.000,00	97.253.787	45.777.565
	AZV Wipper-Schlenze	163.579.915,14	4.518.500,00	46.628.218,76	42.506.818,76
	Wasserverband "Südharz"	68.789.609,00	85.486.602,00	60.463.103,00	31.094.628,00
		375.041.846,14	122.451.602,00	204.474.160,76	119.398.881,76

Angaben zum Aufgabenträger (Bereich Schmutzwasserbeseitigung)		Investitionen Schmutzwasserbeseitigung		Beiträge Schmutzwasserbeseitigung	
Landkreis	Aufgabenträger	erfolgte Investitionen im Bereich der Schmutzwasserbeseitigung bis zum 31.12.2015 (insgesamt)	geplante Investitionen bis zur endgültigen Fertigstellung der öffentlichen Anlage im Bereich der Schmutzwasserbeseitigung	insgesamt geplante Beiträge/Baukosten-zuschüsse Schmutzwasserbeseitigung	erhobene Beiträge / Baukostenzuschüsse Schmutzwasserbeseitigung bis zum 31.12.2015 (insgesamt)
		in Euro	in Euro	in Euro	in Euro
LK Saalekreis					
	Stadt Leuna	13.153.043,63	1.500.000,00	0,00	0,00
	Abwasserzweckverband Merseburg	153.763.913,00	49.984.479,00	166.515.007,00	21.891.564,36
	Zweckverband für Wasserversorgung und Abwasserbeseitigung Geiseltal	50.337.376,00	0,00	8.023.284,00	8.023.284,00
	Trinkwasser- und Abwasserbetrieb Weida-Land AöR	21.434.831,43	0,00	2.371.436,70	2.371.436,70
	WAZV Saalkreis	238.902.235,00	49.380.970,00	186.628.271,40	75.569.161,67
	Stadt Querfurt	32.050.991,24	4.400.000,00	0,00	0,00
	AZV Queis-Dölbau, Ortsteil Queis				keine Daten geliefert
		509.642.390,30	105.265.449,00	363.537.999,10	107.855.446,73

Angaben zum Aufgabenträger (Bereich Schmutzwasserbeseitigung)		Investitionen Schmutzwasserbeseitigung		Beiträge Schmutzwasserbeseitigung	
Landkreis	Aufgabenträger	erfolgte Investitionen im Bereich der Schmutzwasserbeseitigung bis zum 31.12.2015 (insgesamt)	geplante Investitionen bis zur endgültigen Fertigstellung der öffentlichen Anlage im Bereich der Schmutzwasserbeseitigung	insgesamt geplante Beiträge/Baukostenzuschüsse Schmutzwasserbeseitigung	erhobene Beiträge / Baukostenzuschüsse Schmutzwasserbeseitigung bis zum 31.12.2015 (insgesamt)
		in Euro	in Euro	in Euro	in Euro
SLK					
	Stadt Schönebeck	45.756.182,86	245.000,00	6.400.000,00	3.564.556,58
	WAZV "Bode-Wipper"				
	Gebiet Abwasser I	71.000.000,00	8.000.000,00	31.779.969,00	31.779.969,00
	Gebiet Abwasser II	4.567.984,90	4.000.000,00	4.966.141,00	4.966.141,00
	Wasserzweckverband "Saale-Fuhne-Ziethe"	139.558.759,99	0,00	28.371.660,29	28.371.660,29
	Stadt Aschersleben	47.062.878,40	4.253.000,00	828.370,57	828.370,57
	AZV Saalemündung	96.451.536,41	385.000,00	15.017.786,20	14.917.786,20
	Stadt Hecklingen	4.566.041,81	0,00	1.518.495,60	1.518.495,60
		408.963.384,37	16.883.000,00	88.882.422,66	85.946.979,24

Angaben zum Aufgabenträger (Bereich Schmutzwasserbeseitigung)		Investitionen Schmutzwasserbeseitigung		Beiträge Schmutzwasserbeseitigung	
Landkreis	Aufgabenträger	erfolgte Investitionen im Bereich der Schmutzwasserbeseitigung bis zum 31.12.2015 (insgesamt)	geplante Investitionen bis zur endgültigen Fertigstellung der öffentlichen Anlage im Bereich der Schmutzwasserbeseitigung	insgesamt geplante Beiträge/Baukostenzuschüsse Schmutzwasserbeseitigung	erhobene Beiträge / Baukostenzuschüsse Schmutzwasserbeseitigung bis zum 31.12.2015 (insgesamt)
		in Euro	in Euro	in Euro	in Euro
LK SDL					
	Trinkwasser- und Abwasserzweckverband Havelberg	31.583.442,45	1.200.000,00	3.955.000,00	3.782.554,67
	Wasserverband Stendal-Osterburg	204.733.044,71	24.970.000,00	21.166.791,58	18.116.791,58
	Stadt Tangermünde	5.619.967,26	2.097.000,00	238.000,00	
	Hansestadt Stendal	70.000.000,00	6.096.500,00	1.815.909,96	1.719.745,02
	Wasserverband Bismark	15.720.561,61	0,00	3.216.590,59	3.216.590,59
		327.657.016,03	34.363.500,00	30.392.292,13	26.835.681,86

Angaben zum Aufgabenträger (Bereich Schmutzwasserbeseitigung)		Investitionen Schmutzwasserbeseitigung		Beiträge Schmutzwasserbeseitigung	
Landkreis	Aufgabenträger	erfolgte Investitionen im Bereich der Schmutzwasserbeseitigung bis zum 31.12.2015 (insgesamt)	geplante Investitionen bis zur endgültigen Fertigstellung der öffentlichen Anlage im Bereich der Schmutzwasserbeseitigung	insgesamt geplante Beiträge/Baukostenzuschüsse Schmutzwasserbeseitigung	erhobene Beiträge / Baukostenzuschüsse Schmutzwasserbeseitigung bis zum 31.12.2015 (insgesamt)
		in Euro	in Euro	in Euro	in Euro
LK Wittenberg					
	Stadt Annaburg	25.549.969,53	0,00	8.739.574,65	7.146.016,85
	AV Coswig/Anhalt	39.598.975,00	1.927.025,00	7.177.500,00	6.333.415,00
	Abwasserzweckverband Elbaue/Heiderand	78.571.363,00	6.180.375,00	42.180.882,29	20.413.687,96
	Wasserzweckverband Oranienbaum-Wörlitz-Vockerode	44.409.195,00	2.295.615,00	23.205.440,00	16.820.413,00
	ZWAG Gräfenhainichen	66.794.050,46	3.705.000,00	6.079.371,20	6.074.161,20
	Lutherstadt Wittenberg	175.901.204,00	0,00	0,00	0,00
	WAZV "Elbe-Elster-Jessen"	69.501.474,00	14.909.315,00	12.510.022,00	12.510.022,00
	Stadt Bad Schmiedeberg, Söllichau	3.065.739,00	0,00	381.072,00	381.072,00
		503.391.969,99	29.017.330,00	100.273.862,14	69.678.788,01

Angaben zum Aufgabenträger (Bereich Schmutzwasserbeseitigung)		Investitionen Schmutzwasserbeseitigung		Beiträge Schmutzwasserbeseitigung	
Landkreis	Aufgabenträger	erfolgte Investitionen im Bereich der Schmutzwasserbeseitigung bis zum 31.12.2015 (insgesamt)	geplante Investitionen bis zur endgültigen Fertigstellung der öffentlichen Anlage im Bereich der Schmutzwasserbeseitigung	insgesamt geplante Beiträge/Baukostenzuschüsse Schmutzwasserbeseitigung	erhobene Beiträge / Baukostenzuschüsse Schmutzwasserbeseitigung bis zum 31.12.2015 (insgesamt)
		in Euro	in Euro	in Euro	in Euro
Stadt Halle (Saale)					
	Stadt Halle	393.781.146	0	0,00	0,00
	Stadt Halle für AZV Elster-Kabelsketal	66.351.203	0	25.214.365,92	25.214.365,92
Landeshauptstadt Magdeburg					
	Stadt Magdeburg	keine Daten geliefert			
	Stadt Magdeburg für Gemeinde Biederitz OT Gerwisch				
Stadt Dessau-Roßlau					
	Stadt Dessau-Roßlau	90.623.916,82	0,00	26.997.226,00	26.997.226,00
		550.756.266	0	52.211.592	52.211.592

Übersicht Stand März 2009

Abwasserzweckverband	Sanierungs- hilfe	Umschuldung e-hilfe	Teilentschuldung	Sanierungs- hilfe in €					Sanierungs- hilfe in €	Umschul- dungs- hilfe in €	Teilentschul- dungshilfe in €	Sanierungs- hilfe in €	Teilentschul- dungshilfe in €	Sanierungs- hilfe in €	Teilentschul- dungshilfe in €	Teilentschul- dungshilfe in €	Teilentschul- dungshilfe in €	Sanierungshilfe				
				1994	1995	1996	1997	1998											1999	2000	2000	2000
Altmarkkreis Salzwedel																						
WV Gardelegen (AV Mieste)	x		x		1.227.241,63	570.141,58	839.541,27	1.014.021,16	1.870.805,74	1.100.482,15								8.795.311,97	6.622.233,53			
LK Anhalt-Bitterfeld																						
AWZ Elbe-Fläming (AZV Loburg, AZV Zerbst, AZV Rosseltal)	x				240.281,62	433.000,06	643.133,61	553.631,45	963.171,65	116.073,48								2.949.291,86	2.949.291,86			
AZV Westliche Mulde (AZV Wolfen, AZV Untere Mulde)	x				5.021.090,79	4.828.129,23	3.261.904,66	3.155.752,80	3.037.840,71	2.433.556,60		7.300.669,79						29.038.944,59	29.038.944,59			
AZV Raguhn-Zörbig	x		x		511.291,88	553.984,75	636.047,10	668.216,05	380.338,78	389.093,12		429.946,88			6.267.225,38		2.106.565,37	11.942.709,32	3.568.918,57			
AZV Schmerzbach			x											6.172.363,14			7.431.206,06	0,00				
AZV Zietetal		x														0,00	119.712,78	0,00				
Burgenlandkreis																						
AZV Bad Kösen	x	x			850.186,37	337.994,61	0,00	65.193,29										29.002.348,14	13.369.674,97			
AZV Untere Unstrut	x					682.063,37	480.361,28	319.072,21										1.280.243,93	1.253.374,27			
Unstrut-Finne (AZV Lauch-Bad Bibra, AZV Nebra)	x	x	x		385.751,99	1.653.625,32	1.153.140,61	1.133.833,72	2.112.239,84	1.690.637,73	550.886,32		395.606,98		395.607,00	6.108.107,18	2.007.394,13	17.586.830,82	9.471.329,51			
Gemeinde Spora	x				589.436,71	139.183,88	142.190,27	140.298,49	152.364,98									1.163.474,33	1.163.474,33			
AZV Obere Saalegemeinden			x															7.490.302,21	0,00			
LK Börde																						
TAV Börde (TAV Oschersleben, WV Bördekreis, AV Sülzetal, AV Sarretal, AV Allerquelle)	x				1.227.241,63	570.141,58	839.541,27	1.014.021,16	1.870.805,74	1.100.482,15		0,00						16.527.289,03	13.026.832,15			
WWAZ	x	x	x		491.847,45	715.808,63	0,00	837.342,71	2.673.983,42	544.576,98	1.000.456,88							8.764.016,08	5.263.559,21			
AZV Aller-Ohre (ZV Calvörde, AZV Allertal, AV Obere Aller)	x				430.190,32												2.500.000,00	430.190,32	430.190,32			
AZV Spetze	x					126.442,48	379.889,87	204.516,75										710.849,10	710.849,10			
LK Harz																						
WAZ Huy-Fallstein	x	x	x	4.171.119,17	1.095.800,76	5.567.742,08	6.595.665,27	4.806.143,68	2.813.511,38	3.012.736,28	259.569,44							54.905.717,36	31.378.465,88			
ZV Ostharz (GemeindePansfelde)			x															52.900.169,77	30.245.014,63			
AV Holtemme (AZV Ilse /AV Ilse i.L.)	x				375.716,68													100.410,00	0,00			
TAZV Blankenburg und Umgebung	x						378.867,28	378.867,28										375.716,68	375.716,68			
LK Jerichower Land																						
TAV Genthin (AV Altengrabow)	x				1.026.947,99													3.957.920,86	1.026.947,99			
WV Burg (AV Stresow)		x	x															1.026.947,99	1.026.947,99			
LK Mansfeld-Südharz																						
AZV Eisleben-Süßer See	x		x	262.442,29	964.967,52	2.627.523,46	543.885,10	3.005.815,12	2.307.519,32									18.416.917,29	15.515.421,07			
AZV Mansfeld-Schlenze			x															15.686.012,31	13.900.692,71			
AZV Südharz (AZV Landkreis Sangerhausen, Gemeinde Schwenda, AZV Goldene Aue)	x				204.682,50	207.487,36	896.550,31	306.008,19										1.116.176,62	0,00			
Saalekreis																						
AZV Elster-Kabelsketal (AZV Westl. Weiße Elster, AZV Gröbers-Großkugel)	x	x	x		682.987,91	797.851,87	2.390.287,60	1.124.506,73	2.047.008,18	575.491,22	139.164,15							12.154.045,89	8.595.825,74			
AZV Saiza (AZV Würde, AZV Salztal, AZV Untere Saale, AZV Westliche Saaleaue)			x															16.574.457,00	0,00			
AZV Götschetal			x															1.389.394,78	0,00			
ZWA Bad Dürrenberg (Oberes Rippachtal i.L.)			x															4.620.057,00	4.620.057,00			
Salzlandkreis																						
WZV Saale-Fuhne-Ziethe (WV Saaleaue, ATZV Könnern)			x															48.889.279,26	192.228,22			
AV Bodeniederung		x	x															1.690.842,25	0,00			
Gemeinde Bördeland	x	x	x		146.480,01													40.477.189,40	0,00			
AZV Saalemündung (AV Calbe, Stadt Calbe)	x		x		45.748,21													675.499,40	146.480,01			
LK Stendal																						
WV Stendal / Osterburg	x	x	x	11.407.296,44	6.300.138,56	4.772.909,71	4.939.079,57	4.908.402,06	4.780.579,09	3.114.790,14	439.696,72	39.182.878,37						79.845.770,66	40.223.195,57			
LK Wittenberg																						
AZV Elbaue/Heiderand			x															11.850.703,79	1.330.409,51			
WAZV Elbe-Elster-Jessen (AZV Amt Seyda, AZV Klöden, Stadt Jessen, AZV Holzdorf)	x		x		346.933,53	117.878,34	262.599,51	197.137,79	192.495,26	71.225,52		71.069,57						4.568.543,28	0,00			
Stadt Wittenberg			x															4.579.441,51	1.330.409,51			
Gesamt																						
	23	10	24	16.226.609,88	23.432.837,38	24.201.423,61	24.363.377,70	24.811.186,77	24.781.061,99	13.009.393,97	7.489.901,97	39.182.878,37	15.143.620,36	43.183.546,83	775.694,00	44.084.257,23	93.184,00	30.551.515,82	22.460.530,78	4.620.057,00	358.411.077,64	166.838.389,65

gesamt-te
gesamt-sa
umschuldg.

184.082.786,03 €
166.838.389,65 €
7.489.901,97 €
358.411.077,64 €

Aufgabenträger der Abwasserbeseitigung	Anschlussgrad
SAW	
Wasserverband Gardelegen	98,3%
Verband Kommunaler Wasserversorgung und Abwasserbehandlung Salzwedel	79,0%
Wasserverband Klötze	93,7%
ABI	
Abwasserzweckverband Aken (Elbe)	97,9%
Abwasserzweckverband Westliche Mulde	97,4%
Abwasserverband Köthen	96,6%
Abwasserzweckverband Raguhn-Zörbig	98,5%
Abwasser- und Wasserzweckverband Elbe-Fläming	91,9%
BK	
Trink- und Abwasserverband Börde	94,0%
Wolmirstedter Wasser- und Abwasserzweckverband	97,2%
Abwasserverband Haldensleben „Untere Ohre“	98,1%
Abwasserzweckverband „Aller-Ohre“	96,8%
Stadt Oebisfelde-Weferlingen	99,1%
Verbandsgemeinde Elbe-Heide	93,0%
BLK	
Wasser- und Abwasserverband Saale - Unstrut	89,0%
Abwasserzweckverband Weiße Elster - Hasselbach/Thierbach	56,3%
Abwasserzweckverband Naumburg	89,7%
Abwasserzweckverband Unstrut-Finne	84,7%
Zweckverband für Wasserversorgung und Abwasserbeseitigung Bad Dürrenberg	94,2%
Verbandsgemeinde An der Finne	42,3%
Abwasserbeseitigung Weißenfels-Anstalt öffentlichen Rechts	98,6%
Stadt Zeitz	99,0%
HZ	
Wasser- und Abwasserverband Holtemme-Bode	96,5%
Trink- und Abwasserzweckverband Vorharz	97,0%
Zweckverband Wasserversorgung und Abwasserentsorgung Ostharz	93,9%
Gemeinde Nordharz	100,0%
Stadt Halberstadt	98,1%
JL	
Trink- und Abwasserverband Genthin	94,7%
Stadt Gommern	98,0%
Trink- und Abwasserzweckverband Wahlitz-Menz-Gübs	100,0%
Wasserverband Burg	98,1%
Abwasserzweckverband Möckern	98,1%
MSH	
Abwasserzweckverband "Eisleben-Süßer See"	98,2%
Abwasserzweckverband Wipper-Schlenze	96,2%
Wasserverband Südharz	72,8%
Gemeinde Südharz	86,4%

Aufgabenträger der Abwasserbeseitigung	Anschlussgrad
SK	
Abwasserzweckverband Merseburg	99,6%
Zweckverband für Wasserversorgung und Abwasserbeseitigung Geiseltal	99,1%
Trink- und Abwasserbetrieb Weida-Land Anstalt öffentlichen Rechts	97,8%
Abwasserzweckverband Queis/Dölbau	99,9%
Stadt Leuna	99,7%
Stadt Querfurt	89,2%
Wasser- und Abwasserzweckverband Saalkreis	87,8%
SLK	
Wasser- und Abwasserzweckverband "Bode-Wipper"	98,6%
Abwasserzweckverband „Saalemündung“	98,0%
Wasserzweckverband „Saale-Fuhne-Ziethé“	96,2%
Stadt Schönebeck (Elbe)	98,7%
Stadt Hecklingen	100,0%
Stadt Aschersleben	95,2%
SDL	
Wasserverband Bismark	96,1%
Hansestadt Stendal	99,2%
Stadt Tangermünde	99,2%
Wasserverband Stendal-Osterburg	66,9%
Trink- und Abwasserzweckverband Havelberg	75,9%
WB	
Lutherstadt Wittenberg	96,4%
Stadt Annaburg	88,6%
Stadt Bad Schmiedeberg	96,0%
Abwasserverband Coswig (Anhalt)	98,5%
Abwasserzweckverband "Elbaue/Heiderand"	82,7%
Zweckverband Wasser und Abwasser Gräfenhainichen	97,3%
Wasser- und Abwasserzweckverband "Elbe-Elster-Jessen"	87,4%
Wasserzweckverband "Oranienbaum-Wörlitz-Vockerode"	94,1%
Kreisfreie Städte	
Stadt Halle (Saale)	99,6%
Stadt Magdeburg	100,0%
Stadt Dessau-Roßlau	99,1%

LK Anhalt-Bitterfeld:

AV Köthen	geschätzte jährliche Kosten i. H. v. 1000 €
AZV Raguhn-Zörbig	in den Jahren von 2003 bis 2005 weniger als 1.500 €; ab dem Jahr 2006 weniger als 1.000,00 €
Trinkwasserzweckverband Zörbig	seit dem Jahr 2002 weniger als 500 €
Wasserverband Fuhnetal	keine Kosten
Abwasser- und Wasserzweckverband Elbe-Fläming	40.023 €

LK Börde:

TAV Börde	im Jahr 2016 2.090 €
-----------	----------------------

Der AV Haldensleben „Untere Ohre“ hatte Kosten i. H. v. 457.001 €, die sich wie folgt auf die einzelnen Jahre aufgliedern:

Jahr	Kosten	Jahr	Kosten
2006	42.178 €	2012	23.990 €
2007	21.693 €	2013	20.567 €
2008	21.482 €	2014	40.603 €
2009	109.784 €	2015	10.699 €
2010	107.760 €	2016	7.928 €
2011	50.317 €		

Der AZV Aller-Ohre hatte Kosten i. H. v. 14.478 €, die sich wie folgt auf die einzelnen Jahre aufgliedern:

Jahr	Kosten	Jahr	Kosten
2003	0 €	2010	2.204 €
2014	656 €	2011	1.642 €

Jahr	Kosten	Jahr	Kosten
2005	1.401 €	2012	0 €
2006	1.991 €	2013	3.747 €
2007	661 €	2014	549 €
2008	279 €	2015	628 €
2009	0 €	2016	720 €

LK Burgenlandkreis:

Der Eigenbetrieb Abwasserbeseitigung Zeitz hatte Kosten i. H. v. 120.610 €, die sich wie folgt auf die einzelnen Jahre aufgliedern:

Jahr	Kosten	Jahr	Kosten
2005	20.132 €	2011	2.655 €
2006	19.722 €	2012	848 €
2007	12.652 €	2013	2.022 €
2008	29.596 €	2014	21 €
2009	12.117 €	2015	1.799 €
2010	221 €	2016	18.825 €

AZV Unstrut Finne	rund 20.000 €
-------------------	---------------

LK Mansfeld-Südharz:

AVZ Wipper-Schlenze	von 2013 bis 2015 Kosten i. H. v. 19.106 €
---------------------	--

LK Saalekreis:

Der AZV Queis/Dölbau hatte Kosten i. H. v. 31.993 €, die sich wie folgt auf die einzelnen Jahre aufgliedern:

2009	2010	2011	2012	2013	2014	2015	2016
8400 €	5.128 €	8.711 €	4.195 €	2.100 €	1.548 €	1.792 €	119 €

Der AZV „Elster-Kabelsketal“ hatte Kosten i. H. V. 14.985 €, die sich wie folgt auf die einzelnen Jahre aufgliedern:

Jahr	Kosten	Jahr	Kosten
2000	3.060 €	2009	35 €
2001	1.036 €	2010	1.688 €
2002	2.253 €	2011	759 €
2003	1.958 €	2012	19 €
2004	371 €	2013	90 €
2005	359 €	2014	0 €
2006	473 €	2015	78 €
2007	2.500 €	2016	48 €
2008	258 €		

Der WAZV Saalkreis hatte Kosten i. H. v. 31.990 €, die sich wie folgt auf die einzelnen Jahre aufgliedern:

2013	2014	2015
10.400 €	1.990 €	19.600 €

LK Salzlandkreis:

Der Wasserversorgungszweckverband im Landkreis Schönebeck hatte Kosten i. H. v. 3.000 €, die sich wie folgt auf die einzelnen Jahre aufgliedern:

2009	2010	2011	2012	2013	2014	2015	2016
1.200 €	1.500 €	0 €	0 €	0 €	0 €	300 €	0 €

Der Abwasserzweckverband Saalemündung hatte Kosten i. H. v. 173.010 €, die sich wie folgt auf die einzelnen Jahre aufgliedern:

Jahr	Kosten	Jahr	Kosten
2004	32.185 €	2010	899 €
2005	13.834 €	2011	8.081 €
2006	71.937 €	2012	5.474 €
2007	13.462 €	2013	0 €

Jahr	Kosten	Jahr	Kosten
2008	16.917 €	2014	83 €
2009	9.888 €	2015	250 €

LK Wittenberg:

Abwasserverband Coswig/Anhalt	100.579 €
Lutherstadt Wittenberg (Eigenbetrieb- Entwässerungsbetrieb)	6.775 €

Der Abwasserverband Coswig (Anhalt) hatte Kosten i. H. v. 209.530 €, die sich wie folgt auf die einzelnen Jahre aufgliedern:

Jahr	Kosten	Jahr	Kosten
1992	2.045 €	2005	397 €
1993	17.200 €	2006	2.278 €
1994	4.053 €	2007	11.281 €
1995	10.799 €	2008	5.104 €
1996	3.680 €	2009	13.351 €
1997	7.612 €	2010	1.852 €
1998	12.782 €	2011	148 €
1999	14.887 €	2012	223 €
2000	7.305 €	2013	1.465 €
2001	75.912 €	2014	0 €
2002	1.416 €	2015	916 €
2003	13.245 €	2016	446 €
2004	1.133 €		

<p>Die Heidewasser GmbH, mit den Versorgungsgebieten:</p> <p>Wasserversorgungsverband „Im Bürger Land“</p> <p>Wasserverband Haldensleben</p> <p>Einheitsgemeinde Stadt Gommern</p> <p>Stadt Zerbst (Anhalt)</p> <p>Abwasser- und Wasserzweckverband Elbe-Fläming</p> <p>Wasserzweckverband Oranienbaum-Wörlitz-Vockerode</p>	<p>in den Jahren von 2006 bis 2015 41.537 €</p>
--	---